DIGITAL MAGICS

Bilancio
al 31 Dicembre 2020

www.digitalmagics.com

DIGITAL MAGICS

Relazione sulla gestione
al 31 Dicembre 2020

DIGITAL MAGICS S.P.A.
Sede: Milano - via B. Quaranta n. 40
Capitale sociale: Euro 7.415.148
Codice Fiscale e Partita IVA n. 04066730963
Iscritta al Registro Imprese di Milano al n. 04066730963
Iscritta al R.E.A. di Milano al n. 1722943

Premessa

La presente Relazione sull'andamento della gestione al 31 dicembre 2020 della Digital Magics S.p.A. è redatta secondo quanto disciplinato dal Codice Civile e, laddove si sia reso necessario, secondo i Principi Contabili Italiani formulati dal Consiglio Nazionale dei Dottori Commercialisti e degli Esperti Contabili e dall'Organismo Italiano di Contabilità (OIC).
Gli importi esposti sono espressi in unità di Euro.

Il documento è stato sottoposto a revisione legale da parte della BDO Italia S.p.A.

Profilo Digital Magics

Digital Magics S.p.A. è una società quotata all'AIM Italia, mercato telematico organizzato e gestito da Borsa Italiana S.p.A..
Opera quale **Incubatore Certificato di *startup* innovative** (*ex* Decreto Crescita 2.0 – D.L. n.179/2012, convertito con modificazioni in Legge n. 221/2012, e successive modificazioni ed emendamenti), ed è specializzata nella selezione e nell'accelerazione di progetti innovativi esclusivamente nel settore digitale. Digital Magics, attraverso il proprio *team* formato da professionisti qualificati, con oltre 300 anni di esperienza cumulata nella *digital economy*, affianca i talenti e gli *startupper* in tutto il percorso necessario a trasformare i propri progetti in aziende di successo, sperimentando *format*, modelli di business e tecnologie *disruptive*.

Grazie all'alleanza industriale con Talent Garden e Tamburi Investment Partners, successivamente ampliata con l'ingresso nella compagine sociale del fondo di *venture capital* Innogest SGR S.p.A. e del gruppo industriale di Danilo Iervolino (Università Telematica Pegaso), ha realizzato **la più importante piattaforma italiana dell'innovazione per il DIGITAL MADE IN ITALY**. Alla piattaforma hanno aderito una serie di partner sul territorio nazionale che consentono di cogliere le opportunità e operare ovunque, direttamente dove le iniziative prendono avvio e si sviluppano.

Digital Magics è pioniere di un modello operativo che, oltre ai professionisti dei programmi di incubazione e accelerazione, vede la partecipazione di centinaia di investitori informali e istituzionali; inoltre, attraverso i programmi di "Open Innovation", avvicina il mondo dell'innovazione digitale all'industria con paradigmi di generazione del valore su entrambi i fronti. In particolare, alle startup a cui eroga servizi di incubazione e accelerazione, Digital Magics fornisce:

1. supporto strategico nella validazione del modello di business digitale e relativa impostazione tecnologica, consulenza per lo sviluppo commerciale e *digital marketing*, da parte di *mentor* e *manager* con elevata esperienza nel settore;
2. servizi logistici, informatici e tecnologici (spazi e infrastrutture adeguate, quali reti a banda larga, macchinari per test, sale prova prototipi);
3. servizi legali, amministrativi, finanziari e di accesso alle forme di finanziamento agevolato, attraverso personale qualificato e con specifica esperienza nel settore.

L'attività aziendale prevede quindi la fornitura di servizi volti allo sviluppo delle *startup* digitali che, per loro intrinseca natura, non dispongono di liquidità sufficiente a remunerare integralmente la consulenza e i servizi ricevuti, se non attraverso l'apporto derivante da un meccanismo di partecipazione al rischio. La presenza nel capitale sociale delle *startup* a cui vengono erogati i servizi diventa pertanto un elemento peculiare del modello di business, senza però che l'insieme delle partecipazioni risponda ad alcun particolare disegno industriale complessivo; la dismissione delle stesse partecipazioni rappresenta poi la conclusione naturale del ciclo di business della società, a partire dal momento in cui la *startup* cessa di trarre beneficio dai servizi di incubazione.

Gli amministratori, in un'ottica di maggiore chiarezza e trasparenza nella rappresentazione della situazione aziendale, hanno deciso di non consolidare le partecipazioni, in conformità a quanto disposto dal Decreto Legislativo del 09/04/1991 n. 127, in attuazione delle direttive n. 78/660/Cee e n. 83/349/Cee in materia societaria, relative ai conti annuali e consolidati, ai sensi dell'art. 1, comma 1, della legge 26/03/1990 n. 69 (Pubblicato in Gazzetta Ufficiale n. 27 del 17/04/1991). Infatti, all'art. 28 comma d) di tale Decreto, è prevista l'esclusione dal perimetro di consolidamento delle partecipazioni che sono possedute esclusivamente allo scopo della successiva alienazione; per la natura dell'attività aziendale, che prevede la fornitura di servizi volti all'incubazione, accelerazione e sviluppo (anche) delle società partecipate, il fine è quello di dismettere le partecipazioni realizzandone il valore generato, mentre è esclusa qualsiasi finalità di natura industriale.

Organi sociali e di controllo

Consiglio di Amministrazione [1]

Alberto Fioravanti	Presidente Esecutivo
Marco Gabriele Gay	Amministratore Delegato
Gabriele Ronchini	Amministratore Delegato
Alessandro Malacart	Chief Financial Officer
Laila Pavone	Chief Innovation Mktg & Comm Officer
Edmondo Sparano	Chief Digital Officer
Claudio Berretti	Amministratore non esecutivo
Davide Dattoli	Amministratore non esecutivo
Alessio Gasperini [2]	Amministratore non esecutivo
Claudio Giuliano [2]	Amministratore non esecutivo
Danilo Iervolino	Amministratore non esecutivo
Luca Giacometti	Amministratore Indipendente

Collegio Sindacale [3]

Fausto Provenzano	Presidente
Claudio Boschiroli	Sindaco Effettivo
Massimo Codari	Sindaco Effettivo

Società di Revisione [4]

BDO ITALIA S.p.A.

(1) L'organo amministrativo è stato nominato con delibera assembleare 30 aprile 2019 e durerà in carica per un triennio, fino all'approvazione del bilancio d'esercizio che si chiuderà al 31 dicembre 2021.

(2) Alessio Gasperini è stato nominato amministratore con delibera assembleare del 28 aprile 2020, a seguito delle dimissioni del fratello, Manuel Gasperini. La stessa assemblea ha nominato amministratore Aurelio Mezzotero, a seguito delle dimissioni di Stefano Molino; Aurelio Mezzotero ha poi rassegnato le proprie dimissioni il 19 novembre 2020, ed è stato sostituito nella carica, per cooptazione, da Claudio Giuliano il 24 novembre 2020. I consiglieri uscenti hanno rassegnato le proprie dimissioni per aver assunto incarichi e ruoli non compatibili con la carica di amministratore in Digital Magics S.p.A.

(3) Il collegio sindacale è stato nominato per un triennio con delibera assembleare del 28 aprile 2020 e dura in carica fino all'approvazione del bilancio d'esercizio chiuso al 31 dicembre 2022.

(4) La società di revisione è stata nominata con delibera assembleare del 23 aprile 2018 con l'incarico della revisione legale dei conti per gli esercizi 2018-2020.

DIGITAL MAGICS

Management

Edmondo Sparano

Alessandro Malacart

Laila Pavone

Marco Gay

Gabriele Ronchini

Alberto Fioravanti

Lettera del Presidente

Alberto Fioravanti – Fondatore, Presidente e Chief Technology Officer

Carissime Socie e Carissimi Soci,

Nel 2020, l'ecosistema dell'innovazione non si è fermato, anzi, ha mostrato una significativa resilienza. Le startup e gli investitori in innovazione hanno avuto conseguenze meno devastanti di quelle registrate dalle imprese tradizionali.

Nonostante l'impatto del Covid-19 sulle operazioni in pipeline e sugli investimenti da parte di venture capital europei, nel 2020 l'ecosistema italiano ha consolidato i dati dell'anno precedente grazie ad un'accelerazione importante degli investimenti, pubblici e privati, nel secondo semestre: sono aumentate le startup innovative (11.899 al 1° gennaio 2021 secondo il MiSE) e nell'anno sono stati investiti complessivamente 683 milioni di Euro, solo 11 milioni di Euro in meno rispetto al 2019 (dati Osservatorio Statup HiTech Politecnico di Milano).

Gli investitori istituzionali e della finanza pubblica, ben rappresentata dalle azioni messe in campo dal Fondo Nazionale Innovazione, hanno creato un clima di rinnovata fiducia verso la capacità degli imprenditori di proporre operazioni straordinarie, non limitandole alla sola tenuta delle congiunture negative, ma proiettando l'impiego delle risorse in piani di crescita. Questa formula ha prodotto un moltiplicatore che ha visto il capitale dei fondi pubblici ed istituzionali affiancarsi a quello dei privati, con una frequenza che afferma la coesione dell'ecosistema italiano.

73 startup operative
+4 vs 2019

€ 62 MLN
fatturato aggregato startup operative
+14% vs 2019

Digital Magics ha continuato il percorso di crescita e consolidamento delle attività con una sempre maggiore crescita del portafoglio e del suo valore che, alla fine del 2020, annoverava 73 startup operative (+4 rispetto al 2019) e che registrano un fatturato aggregato di 62 milioni di Euro (+14% rispetto al 2019).

Nel 2020 Digital Magics ha effettuato investimenti in 15 nuove startup e 14 co-investimenti con CDP Venture Capital SGR in startup e PMI innovative. Nel corso del 2020, le società nel portfolio Digital Magics hanno raccolto complessivamente 27,45 milioni di Euro (pari a circa il 4% della raccolta complessiva delle startup italiane), tra cui spiccano i 9,2 milioni di Euro

investiti in Talent Garden e i 5 milioni di Euro dell'aumento di capitale di Buzzoole.

Alla exit di MoneyMour, avvenuta nel primo semestre del 2020, si è aggiunta nella seconda parte dell'anno anche la exit da Brandon Group, segnando una continuità anche negli obiettivi di ritorno e negli eventi di liquidità alla base del business di Digital Magics.

Il 2020 è anche stato un anno fondamentale per l'evoluzione del modello di accelerazione di Digital Magics, che ha consolidato il proprio posizionamento e le prospettive di crescita. Infatti, a fine 2020 è stato lanciato il nuovo programma Magic Wand Sustainability, svolto in collaborazione con Lazio Innova, Innova Venture, e con il supporto di Nucleco, azienda del Gruppo Sogin, e di RDS 100% Grandi Successi.

Anche l'Open Innovation, che è ormai da 6 anni un *pillar* della strategia di Digital Magics, si è dimostrata una "best practice" per imprese e startup. Digital Magics ha svolto, quest'anno in modalità digitale e sempre con la massima soddisfazione dei clienti, 10 progetti di Open Innovation che hanno generato un fatturato di circa 730 mila Euro.

€ 730.000
fatturato generato da
10 progetti di Open Innovation

È da segnalare anche MIA Miss In Action, che sta avviando la terza edizione e ha concluso nel 2020 la sua seconda edizione con la partnership del Gruppo BNPParibas; si conferma come il più importante programma di accelerazione dedicato alle donne, che mira a migliorare il gap di imprenditrici che rappresentano solo il 13,2% delle startup italiane.

Chiudiamo il 2020 con risultati economici che registrano un miglioramento sia di EBITDA che di EBIT, e che confermano Digital Magics tra i principali operatori del settore, in particolare nel segmento early-stage e seed.

Il 2020 è stato importante anche come conferma dell'apprezzamento del nostro modello di business da parte della comunità finanziaria: abbiamo infatti annunciato a ottobre 2020 e concluso a gennaio 2021 l'emissione di strumenti finanziari partecipativi, con la piena sottoscrizione degli stessi per 2 milioni di euro a sostegno della crescita e degli investimenti.

A conferma del ruolo di player di riferimento nel settore si evidenzia il riconoscimento per Digital Magics quale miglior acceleratore e incubatore d'Italia secondo Dealroom, autorevole data provider globale su startup, growth company ed ecosistemi tecnologici in Europa.

Questi traguardi sono stati raggiunti grazie al nostro team, ai nostri partner e alle nostre startup che, con il loro impegno, hanno contribuito a raggiungere gli obiettivi prefissati all'inizio del 2020, nonostante le difficoltà che hanno colpito tutto il sistema produttivo del nostro Paese.

Un ringraziamento particolare va anche ai nostri soci che continuano a sostenerci e a riporre fiducia in noi.

Ecosistema digitale, innovazione, startup e made in Italy

Marco Gay - Amministratore Delegato

L'ecosistema digitale e dell'innovazione durante la pandemia ha consentito al Paese di non fermarsi: dal lavoro agile alla DAD, passando per il commercio elettronico.

Il digitale ha dimostrato di essere motore di sviluppo

Nel primo semestre del 2020, nel pieno della prima ondata pandemica, il mercato digitale italiano ha limitato il calo al 2,9% rispetto al primo semestre del 2019 e per l'intero 2020 il mercato digitale italiano, secondo lo scenario più probabile e grazie al relativo recupero nella seconda metà dell'anno, è atteso chiudere in calo per non più del 2% rispetto all'anno scorso, a 70,5 miliardi di euro. Continuano a segnare **crescite a doppia cifra i digital enablers, come Intelligenza Artificiale, Blockchain, IoT, Software as a Service e Cloud, che sono il cuore dei progetti delle startup che fanno parte del nostro portafoglio**.
Si tratta di andamenti che preludono a una buona ripresa del mercato, come rilevano le proiezioni per il 2021 e il 2022.
Anche prendendo in considerazione con la massima prudenza gli effetti del c.d. Recovery Fund, **per il mercato digitale italiano si prevede una crescita complessiva del 3,4%, nel 2021, a circa 73 miliardi di euro, e del 3,3% nel 2022, a più di 75 miliardi, con tutti i comparti tecnologici dell'IT in crescita**.

+3,4%
crescita prevista per il mercato digitale italiano 2021

Partendo dalla necessità di digitalizzazione, diventa un percorso virtuoso **potenziare e far crescere l'ecosistema delle startup innovative principalmente per tre motivi**.
In primo luogo, si parte dalle competenze, che sono spesso aggiornate e ricche di un talento ed una visione che tende ad individuare opportunità ed a reinterpretare anche i settori più tradizionali, creando nuovi prodotti e servizi che permettono un differente e più contemporaneo approccio al mercato.
In secondo luogo, si creano imprese che, se ben accompagnate e supportate, hanno tutte le caratteristiche per crescere e competere a livello nazionale ed internazionale contribuendo alla creazione di nuove industrie.
In terzo luogo, si creano opportunità di innovazione per le così dette aziende più tradizionali creando percorsi di open Innovation.

Digitale e innovazione, applicati alla tradizione del Made in Italy, lo trasformano e creano le condizioni per un nuovo Made in Italy, che conquista così una rinnovata prospettiva e un'opportunità per il futuro.
In questo contesto abbiamo continuato nel percorso di crescita e consolidamento della nostra attività con una sempre maggiore crescita del nostro portafoglio e del suo valore, grazie anche ad al nostro team ed al nostro ruolo di abilitatori di innovazione.

Partendo dal 2020 e con continuità e slancio per il 2021, possiamo contare tra i principali partners, oltre a **StarTIp** di Tamburi Investment Partners, primo socio di Digital Magics, anche **CDP Venture Capital**, con cui nel 2020 abbiamo effettuato **14 co-investimenti** in startup e PMI innovative del nostro portafoglio. Inoltre, stiamo partecipando come **partner e protagonisti al programma di accelerazione Fintech ed Insurtech**, progetto che rientra nella strategia della rete nazionale acceleratori, che CDP Venture Capital sta lanciando e sta portando avanti in tutta Italia.

Il 2020 è stato importante anche come **conferma dell'apprezzamento del nostro modello di business** da parte della comunità finanziaria: abbiamo infatti annunciato a ottobre 2020 e concluso a gennaio 2021 l'emissione di strumenti finanziari partecipativi, **con la piena sottoscrizione degli stessi per 2 milioni di euro a sostegno della crescita e degli investimenti**.

La strada intrapresa e la nostra strategia di crescita ed il **valore del nostro portafoglio, che oggi supera i 50 milioni di euro di valore rispetto agli ultimi aumenti di capitale**, ci pone come orizzonte, non solo il consolidamento della posizione nazionale ma anche l'apertura verso nuovi mercati internazionali.

Digital Magics è in prima linea per supportare i talenti digitali e le aziende che decidono di innovare, per contribuire concretamente al futuro del nostro Paese, consapevoli che **l'ecosistema delle startup rappresenta sempre di più un'industria destinata ad una crescita concreta e solida.**

Il valore del portfolio di Digital Magics non ha mai smesso di crescere

Gabriele Ronchini - Fondatore ed Amministratore Delegato

Il 2020 ha rappresentato uno scenario di discontinuità per le dinamiche economiche e sociali a livello globale. Le congiunture negative hanno pesato in maniera continuativa durante tutto il corso dell'anno, offuscando l'entusiasmo del 2019, anno record per gli investimenti nell'ecosistema tech europeo. In uno scenario dove una netta flessione negli investimenti sarebbe apparsa la conseguenza logica, i dati consuntivi del 2020 hanno disatteso una tale previsione: in Italia, le startup hanno raccolto **683 milioni di Euro**, registrando un decremento solo dell'1,6% rispetto all'anno precedente (dati Osservatorio Statup HiTech Politecnico di Milano).

€ 683 MLN
gli investimenti in Italia nel 2020

L'innovazione tecnologica per molte imprese è diventata una necessità impellente e una potente leva per garantire la continuità delle proprie attività: per questo motivo nel 2020 i riflettori degli investitori istituzionali e della finanza pubblica sono stati puntati sulle startup e sulle PMI innovative, creando un clima di rinnovata fiducia verso la capacità degli imprenditori di proporre operazioni straordinarie, non limitandole alla sola tenuta delle congiunture negative, ma proiettando l'impiego delle risorse in piani di crescita.
Questa formula, ben rappresentata dalle azioni messe in campo dal Fondo Nazionale Innovazione, ha prodotto un moltiplicatore che ha visto il capitale dei fondi pubblici ed istituzionali affiancarsi a quello dei privati, con una frequenza che afferma la coesione dell'ecosistema italiano.
Infatti, gli investimenti formali sono cresciuti del **34%** rispetto all'anno precedente, bilanciando la riduzione degli investimenti informali.

CDP Venture Capital Sgr – Fondo Nazionale Innovazione ha partecipato a round di investimento in **15** startup e PMI del Portfolio Digital Magics, investendo circa **14,1 milioni di euro**, attraverso il Fondo Acceleratori ed il Fondo Italia Venture II. A questi round di investimento hanno partecipato, oltre a Digital Magics (con circa 550 mila Euro), anche StarTIP ed il suo network di investitori per **1,7 milioni di euro**, diversi operatori istituzionali e professionali, per circa **4,2 milioni di euro** ed i founder per 560 mila euro.
L'intervento di CDP Venture Capital in fase *early stage*, in affiancamento ad operatori specializzati nel segmento del *seed funding* come Digital Magics, costituisce un elemento di forte innovazione rispetto al passato, nonché premessa per la crescita dimensionale e qualitativa del VC italiano, parallelamente a quanto accaduto per gli altri paesi europei.

CDP VENTURE CAPITAL SGR ha co-investito
€ 14,1 MLN
in 15 Startup e PMI Innovative del portfolio Digital Magics

Sono inoltre state attivate e rifinanziate dal Ministero dello Sviluppo Economico una serie di agevolazioni pubbliche. Tra queste, Smart & Start è la misura che ha dato grande impulso all'attuazione di numerosi piani di sviluppo: nel 2020 le startup del Portfolio Digital Magics hanno avuto accesso ad una disponibilità di oltre **5 milioni di Euro**, tra finanziamenti agevolati e a fondo perduto, nell'ambito del programma Smart & Start.

Il know-how e la formula vincente dei programmi di accelerazione, che dal 2017 rappresentano un processo di eccellenza che apporta oltre la metà dei nuovi investimenti realizzati da Digital Magics, hanno riconosciuto alla Società un ruolo di primo piano nello sviluppo congiunto di acceleratori con i principali fondi istituzionali, sia a livello regionale che nazionale.
Infatti, nel 2020 è arrivata al termine l'edizione di ***Magic Wand Fintech, Insurtech, Blockchain & Cybersecurity***, dove le 6 startup finaliste hanno concluso operazioni di fundraising per più di **2,8 milioni di euro** in soli 6 mesi, di cui quasi **700 mila Euro investiti da DM**.
Il nuovo programma, **Magic Wand Sustainability**, lanciato a fine 2020, è svolto in collaborazione con **Lazio Innova, Innova Venture**, che co-investirà insieme a Digital Magics nelle 6 startup finaliste per un importo complessivo superiore a **1 milione di Euro** e sarà supportato da partner quali Radio Dimensione Suono e Nucleco (Gruppo Sogin). Con più di 100 progetti analizzati, il programma ha l'obiettivo di selezionare e aiutare lo

sviluppo delle startup più promettenti del settore emergente della sostenibilità nella crescita e valorizzazione del territorio.
Inoltre, sono in corso i preparativi per il nuovo programma di accelerazione Fintech e Insurtech, progetto nato dalle sinergie di **CDP Venture Capital Sgr, Digital Magics, Startupbootcamp** e **Fintech District**. Il nuovo programma ha l'obiettivo di supportare fino a **50 startup in 3 anni**, coinvolgendo mentor, investitori e importanti corporate partner di settore.

Il Portfolio Digital Magics alla fine del 2020 annovera **73 startup** operative (**+4** rispetto al 2019) che hanno raccolto complessivamente circa **27,45 milioni di Euro** (pari a circa il **4%** della raccolta complessiva delle startup italiane).
Nel corso dell'anno sono stati effettuati investimenti in **15 nuove startup** di cui **7** attraverso il programma di accelerazione ***Magic Wand Fintech, Insurtech, Blockchain & Cybersecurity***.

Gli investimenti di terzi si confermano come il principale driver di crescita, attestandosi a circa **25 milioni di Euro**, a fronte della quota investita da Digital Magics di oltre **2,45 milioni di Euro**, che evidenzia quindi un moltiplicatore superiore a **10x**.
In particolare, nell'ultimo esercizio Digital Magics ha strutturato e perfezionato **27 round di Seed** e **pre-SeriesA**, che rappresentano circa il 70% delle operazioni complessive del 2020, con ticket medio di **500 mila Euro**, per un valore complessivo di raccolta di **12 milioni di Euro**, a dimostrazione dell'efficacia dell'attività di accelerazione.

Il network degli investitori che partecipa ai round delle startup del Portfolio si sta espandendo: i primi ingressi sono stati quattro volte gli investimenti di follow-on (21,8 milioni di euro contro 5,7 milioni), segno di un mercato che, nel momento di crisi non si scoraggia.

Le due exit del 2020 segnano una continuità anche negli obiettivi di ritorno e negli eventi di liquidità alla base del business di Digital Magics.
Alla exit da Moneymour, comunicata nel primo semestre del 2020 e che generato una plusvalenza di circa **303 mila Euro** (pari a **3 volte il capitale investito** e con un **IRR>100%**), si aggiunge nel secondo semestre la exit da Brandon Group nell'ambito di un importante round di investimento che ammonta a circa 5 milioni di euro e che ha visto CDP Venture Capital Sgr quale lead investor, in coinvestimento con Primomiglio e Vulcano, già azionisti della società. Il round, che ha promosso l'acquisto delle quote dei soci non operativi di minoranza, ha garantito a Digital Magics un dividendo straordinario di circa **275 mila Euro**.

La crescita prosegue anche nei risultati di business delle società del Portfolio: per il 2020 si stima un fatturato aggregato da **62 M** di euro (**+14%** YoY).

L'espansione del business delle startup, per niente scontata in questo delicato momento storico, è stata trainata dall'abilità delle nostre partecipate di adattarsi e, in alcuni casi, di riqualificare la propria attività in brevissimo tempo per potersi allineare alle nuove esigenze, ma anche dalle partnership industriali e commerciali perfezionate dalle stesse con le corporate del settore. Ne sono esempio lampante la recente collaborazione tra la piattaforma insurtech CREA Assicurazioni e Step S.p.A., leader nell'offerta di soluzioni per la gestione di reti di filiali dei maggiori gruppi bancari e assicurativi: grazie all'accordo raggiunto, CREA potrà posizionarsi anche nel segmento bancassurance.
E ancora, la partnership tra Aworld e l'ONU che ha fatto della soluzione AWolrd l'app ufficiale delle Nazioni Unite per la promozione della campagna ActNow, ha prodotto una potente brand *awarness* della startup.

Settori e distribuzione geografica del portfolio

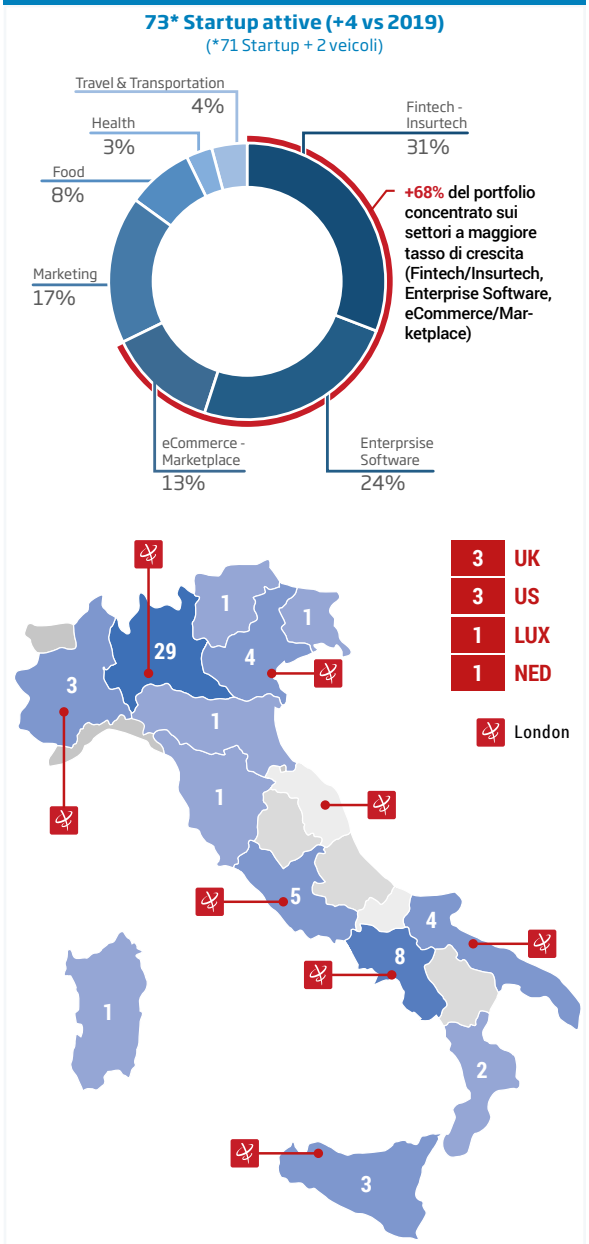

Fatturato aggregato startup attive (dati in MLN)

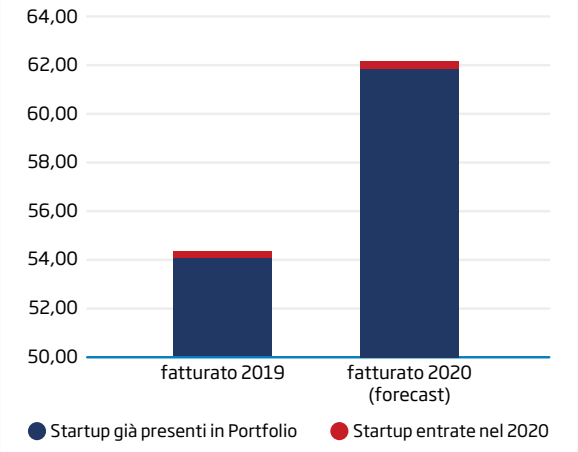

Una disruption di nome COVID19

Layla Pavone - Chief Innovation Marketing & Communication Officer

Il 2020 è stato un anno straordinario, sotto ogni punto di vista. La pandemia ha cambiato tutto e tutti.
Fino alla fine del 2019, nel "pour parler" quotidiano con amici e colleghi, spesso ci dicevamo "...lavoriamo tantissimo a ritmi quasi impossibili! ...ma d'altro canto l'innovazione è velocità e per innovare dobbiamo essere onnipresenti e sempre pronti a correre...".
Poi, alla fine dello scorso febbraio, tutto è drasticamente cambiato. Potevamo immaginare tutto ma non una pandemia che improvvisamente "congelasse" tutto il mondo, il sistema produttivo e lo costringesse a fermarsi. Non si poteva più correre, anzi ci si doveva chiudere in casa, e in quei momenti ci siamo anche chiesti cosa ne sarebbe stato di noi, anche dal punto di vista professionale: non ci si poteva più incontrare fisicamente, gran parte delle imprese manifatturiere avevano fermato le macchine, non si capiva nemmeno come si potesse curare il Covid19, se non attraverso una corsa in autoambulanza verso le terapie intensive degli ospedali.
Quindi, l'inizio del 2020 dal punto di vista del "business" si è presentato con una grande incognita per tutti, che non lasciava intravvedere la minima prospettiva di ripresa.
Chi ha reagito meglio a questa ecatombe? Parafrasando Charles Darwin, quale specie ovvero quale sistema dal punto di vista economico ha dimostrato di avere gli anticorpi per far fronte rapidamente a questa falcidia? La risposta è semplice: l'ecosistema dell'innovazione tecnologica e delle startup, le giovani imprese innovative che hanno nel loro codice genetico la capacità di affrontare la "disruption" ed i rischi che essa porta con sé.
La capacità di adattarsi o di cambiare rapidamente è stata, di fare "pivot", come si dice in gergo, è, e sarà, la soluzione per poter vincere questa sfida globale che coinvolge tutto il sistema economico, pubblico e privato.
Il vaccino ci renderà presto (sperabilmente) immuni da quel virus che ha sconvolto le nostre esistenze nel 2020, ma il che è stato scatenato dalla pandemia cambiamento è di una portata epocale e sta generando nuovi ed inediti approcci al sistema produttivo, che daranno forma, sostanza ed energie diverse al nostro "modus operandi".
L'Open Innovation, nel 2020, ha dimostrato attraverso molti esempi concreti eclatanti, di poter essere un fenomenale alleato delle aziende in cerca di soluzioni innovative straordinarie, proiettate in un futuro prossimo. Un esempio per tutti è stata la startup bresciana Isinnova che ha trasformato le maschere da sub della Decathlon in respiratori per i malati di Coronavirus, risolvendo il drammatico problema della mancanza di dispositivi CPAP.
Una storia Made in Italy fatta di collaborazione e contaminazione tra "inventori", aziende e addetti ai lavori, simbolo di ingegno, inventiva, creatività, spirito di solidarietà e sostenibilità.
Ma quello di Isinnova non è stato un caso isolato, tantissime startup e PMI innovative hanno dimostrato come l'innovazione tecnologica e il digitale abbiano reagito, sostenuto e contribuito fortemente alla tenuta del Paese e alla crescita in termini di consapevolezza del valore aggiunto che la trasformazione digitale genera nelle imprese.
Digital Magics è stata anche nel 2020 un importante "pontiere" nella costruzione di solide e proficue relazioni tra startup e aziende, aiutandole e sostenendole nello sviluppo di nuove soluzioni a supporto dello sviluppo della produttività, nonostante la pandemia.
Lavorando in smart-working i team di Digital Magics, abituati a lavorare per obiettivi ed utilizzando il digitale, hanno dimostrato grande resilienza e tenacia, raggiungendo buoni risultati, nonostante la crisi in atto.
Credo che la lezione che il 2020 ci ha imposto, in maniera prepotente, volendo vedere il lato positivo della storia, servirà a tutte le aziende a capire molto concretamente ed efficacemente cosa significhi "fare sistema" e quanto sia importante attuare una strategia di Open Innovation.

Startup at their BEST

Edmondo Sparano - Chief Digital Officer

Il terribile anno del CoVid è stata una prova di forza e di carattere del nostro ecosistema che ne potrebbe essere uscito più forte, più sano e vaccinato. L'impressione vedendo i dati e il dealflow dell'anno appena concluso è infatti quella di una robustezza costituzionale, le startup hanno dimostrato di avere le ossa forti e di saper fare pivot dove e quando necessario per adattarsi al cambiamento, ed anziché essere travolti dal problema farsi parte della soluzione.

Sarà per carattere o per lavoro ma proviamo sempre a trovare una buona prospettiva e scoprire quel che c'è di buono anche nelle situazioni più difficili.

Così come tutti gli anni, se vogliamo indentificare una tendenza che possa descrivere l'ecosistema di questo anno appena trascorso, e vogliamo evitare l'abusato concetto di resilienza (che più si adatta forse ad economie più forti e alle PMI), per le startup potremmo pensare proprio a questo concetto di cambiamento, di adattamento, quindi di Pivot.

Le startup sono infatti le uniche economie che riescono a cambiare in tempo reale: qualche smoke test, un paio di martellate al prodotto, e sono pronte a rimettersi in gioco con nuove vesti e rinnovato entusiasmo. Vecchie realtà nascoste dietro nuove mascherine, directory locals che diventano e-commerce di prossimità, software house che creano spin-off per aiutare i negozi e una quantità di marketplace per tutti i generi, alimentari e non (tanto per citare anche i sex toys che hanno avuto una crescita esponenziale ma in quarantena bisogna pur fare qualcosa).

Potremmo anche dire che il boom dell'e-commerce e del retail- tech non ci ha colti impreparati, da anni ne studiamo le dinamiche e le metriche, approfondiamo i diversi modelli di business di una supply chain che si è trovata a diventare il motore della sussistenza prima e della ripartenza ora.

È ovvio quindi che il dealflow rispecchi questo aspetto e degli oltre 1500 progetti visionati, oramai più vicini ai 2000 visto la forte crescita dei nostri percorsi di accelerazione rivolti anche a startup europee, una gran parte è dedita al commercio elettronico in tutte le sue forme.

Potremmo... ma diciamo la verità, questo era facile prevederlo già a febbraio e i pivot sono abbastanza all'ordine del giorno.

Quello che non era facile prevedere e che si è rivelata invece una ottima intuizione, è l'attenzione alla sostenibilità che ha guidato un nostro programma di accelerazione ma un po' si è configurata anche come *fil rouge* in tantissime altre iniziative. Una sostenibilità in senso ampio, fatta di attenzione verso sé stessi, verso gli altri oltre che verso l'ambiente.

B.E.S.T.: benessere, etica, sostenibilità, tecnologia

Abbiamo creato un acronimo che racconta questo sentiment, questa onda nuova, e l'abbiamo nominato B.E.S.T.: benessere, etica, sostenibilità, e ovviamente tecnologia che consente di industrializzare i processi e di rendere concreto, efficiente ed efficace sia l'acronimo che ciò che sottende.

La nuova normalità potrebbe segnare un 2021 all'insegna di questi valori, aggiungendo sulle startup una aspettativa alla tante altre: quella di apportare un miglioramento non solo nell'economia del paese e nell'innovazione di un settore, ma anche e soprattutto nel nostro modo di vivere e di intendere il progresso.

Forse troppo, può essere, ma le startup sono da sempre abituate a farsi carico delle ambizioni, una in più non può fare che bene a tutti.

Staremo a vedere e chissà che l'ecosistema di innovazione italiano – da sempre popolo di brava gente – non trovi proprio in questo ambito, che ben si adatta alle nostre specialità, *generando una moda sostenibile, un commercio etico, un cibo salutare*, la propria unicità, il proprio scopo e la propria forza, in Europa e nel mondo.

Evoluzione del capitale sociale e andamento del titolo

Alessandro Malacart - Chief Financial Officer

A gennaio 2020 è avvenuta la registrazione della variazione del capitale sociale conseguente all'esercizio dei "Warrant Digital Magics S.p.A. 2017-2022" ad ottobre 2019.

Le azioni in circolazione al 31 dicembre 2020 (e ancora alla data del presente documento) sono n. 7.415.148, prive di valore nominale, e corrispondono a un capitale sociale di Euro 7.415.148.

Il 31 ottobre 2020 si è concluso il Quarto Periodo di Esercizio dei "Warrant Digital Magics S.p.A. 2017-2022". Nel corso del Quarto Periodo di Esercizio non sono stati esercitati Warrant. Precedentemente, sono stati in totale n. 741.635 i Warrant esercitati e sono quindi n. 901.369 i Warrant residui in circolazione.

L'Assemblea, tenutasi in data 15 ottobre 2020, ha approvato all'unanimità:

- l'emissione di "Strumenti Finanziari Partecipativi Digital Magics S.p.A. 2020" ("SFP DM 2020"), di nuova istituzione, convertibili in azioni della società, da offrire in opzione ai soci, a pagamento, al prezzo di complessivi massimi euro 2.000.000,00;
- l'emissione di nuove azioni a servizio dell'eventuale conversione dei medesimi "Strumenti Finanziari Partecipativi Digital Magics S.p.A. 2020";
- l'emissione dei "Warrant Digital Magics SFP 2020-2025", di nuova istituzione, da assegnare gratuitamente ai sottoscrittori degli "Strumenti Finanziari Partecipativi Digital Magics S.p.A. 2020";
- l'aumento di capitale sociale a pagamento a servizio dell'esercizio dei medesimi "Warrant Digital Magics SFP 2020-2025".

Il collocamento degli SFP DM 2020 è stato completato con successo nel mese di gennaio 2021, nei termini previsti dalla delibera assembleare.

Grazie alle risorse finanziarie rivenienti dal collocamento, la Società ha l'opportunità di programmare uno sviluppo significativo dell'attività aziendale nel medio periodo, in particolare a supporto degli investimenti nelle società più meritevoli presenti nel portafoglio e nelle nuove società che verranno selezionate per i programmi di incubazione e di accelerazione.

Il Consiglio di Amministrazione prima, e l'Assemblea poi, hanno ritenuto che gli SFP fossero lo strumento più idoneo per rafforzare la dotazione patrimoniale della Società senza pesare sull'indebitamento della stessa, rinviandone gli effetti diluitivi in occasione di un futuro aumento di capitale, quando se ne presenterà l'opportunità e le condizioni di mercato.

Sulla base di quanto comunicato alla Società da parte degli Azionisti Significativi, l'azionariato attuale di Digital Magics S.p.A. risulta essere il seguente:

Azionista	Numero di azioni	% del capitale sociale
StarTIP S.r.l.	1.684.719	22,72 %
Alberto Fioravanti	783.506	10,57 %
Garage Start Up S.r.l.	470.880	6,35 %
Innogest SGR S.p.A.	422.547	5,70 %
Marco Gay	344.738	4,65 %
Manuel Gasperini	227.351	3,07 %
Alessio Gasperini	227.351	3,07 %
Leonardo Gasperini	227.351	3,07 %
Patrizia Cavallini Gasperini	170.121	2,29 %
Gabriele Ronchini	103.594	1,40 %
Azioni proprie	18.200	0,24 %
Mercato	2.734.790	36,87 %
TOTALE	**7.415.148**	**100 %**

In un contesto di mercato già difficile a livello congiunturale, il 2020 verrà ricordato come un anno molto complesso per le Borse a causa della pandemia di Coronavirus. Il FTSE Mib ha chiuso il 2020 con un bilancio negativo (-5,42%). L'indice di riferimento del mercato su cui è quotato il titolo Digital Magics, il FTSE AIM Italia, tra la fine del 2019 e la fine del 2020 ha registrato una flessione del 6,53%, dopo aver toccato un minimo, a ottobre 2020, a oltre -20%.
Nel corso della prima fase pandemica, febbraio-marzo 2020, il prezzo del titolo Digital Magics ha subito una penalizzazione molto forte, passando dal prezzo ufficiale al 30 dicembre 2019 di Euro 5,98, ad un minimo registrato il 18 marzo 2020 di Euro 3,05. Questa pesantissima perdita di capitalizzazione, avvenuta in poche settimane sull'onda emotiva scatenata nei mercati dall'emergenza sanitaria, ha poi condizionato l'andamento del prezzo del titolo per il resto dell'anno: nei limiti della liquidità presente su AIM Italia e nello specifico sul nostro titolo, alla fine del 2020 il prezzo si è attestato a Euro, 3,80 con un recupero del 25% sul minimo, ma con una perdita sull'anno del 36%.

Siamo confidenti sul fatto che il recupero nell'apprezzamento del titolo continuerà nel corso del 2021 perché la Società ha costantemente migliorato i propri fondamentali, ha generato consistente valore nel portafoglio delle partecipate, ha ottenuto il riconoscimento internazionale della propria leadership di incubatore italiano di startup digitali e continua ad essere protagonista nelle operazioni seed/early-stage più importanti del settore.

Siamo altresì convinti che continuare ad investire nel digitale e nell'innovazione tecnologica rappresenti un antidoto alla grave situazione attuale e un efficace strumento per uscirne più rapidamente. Un'accelerazione del processo di innovazione in Italia vedrà Digital Magics, insieme alle Startup Innovative presenti nel suo portafoglio, interlocutore privilegiato e credibile per le aziende che intendono intraprendere questo processo strategico.

Digital Magics per uno sviluppo sostenibile

In Digital Magics consideriamo la sostenibilità un valore da condividere, che è parte integrante del nostro DNA e permea la nostra etica quotidiana nella gestione dell'impresa.

Crediamo che uno sviluppo realmente sostenibile sia basato su processi solidali e nuovi legami sociali, mettendo in rete risorse e competenze e sperimentando soluzioni sempre innovative. È una leva competitiva strategica per costruire una relazione fondata su fiducia e trasparenza con i nostri stakeholder e con il mondo delle Startup.

L'impegno costante di Digital Magics S.p.A. per contribuire ad uno sviluppo sostenibile, anche con riferimento alla Risoluzione dell'Assemblea delle Nazioni Unite denominata "Agenda 2030", è sintetizzabile nei seguenti interventi:

1. **FAVORIRE L'INNOVAZIONE INDUSTRIALE**: il nostro oggetto sociale prevede l'attività di consulenza e di fornitura di servizi di strategia industriale alle neo-imprese innovative (Startup e PMI) italiane con vocazione digitale e tecnologica. Nell'arco dei (oltre) quindici anni della propria storia aziendale, Digital Magics ha erogato servizi a 150 aziende con le caratteristiche sopra menzionate, fornendo quindi un significativo contributo allo sviluppo dell'innovazione in Italia, e non solo. Inoltre, con oltre 70 progetti di Open Innovation realizzati e con 5 anni di attività divulgativa attraverso il GIOIN (Gasperini Italian Open Innovation Network), Digital Magics svolge un ruolo tangibile nell'avvicinare le imprese italiane all'innovazione tecnologica.

2. **FAVORIRE LA PARITÀ DI GENERE**: da sempre l'Azienda garantisce parità di accesso, di opportunità di carriera e di condizioni economiche a uomini e donne. Il 52% del personale e dei collaboratori continuativi di Digital Magics sono donne (il 15% sotto i 30 anni, il 15% sopra i 50 anni), nei confronti delle quali sono costantemente applicate policy che favoriscono il desiderio di maternità e lo rendono più che compatibile con le aspirazioni professionali.

3. **LAVORO DIGNITOSO E CRESCITA ECONOMICA**: offriamo ai nostri dipendenti e collaboratori, ma anche alle startup che ospitiamo nelle nostre sedi e che sosteniamo con i nostri investimenti, un ambiente di lavoro sano e moderno, con infrastrutture tecnologiche avanzate che favoriscano un'attività serena e una produttività efficiente. L'impegno costante è destinato al conseguimento della sostenibilità economica e finanziaria, nostra e delle aziende che partecipano ai nostri programmi di incubazione e accelerazione, promuovendo le aspirazioni di benessere economico di tutti gli stakeholder (e in particolare le nuove generazioni) compatibilmente con un uso consapevole delle risorse. Grande attenzione in queste attività è rivolta ai più giovani, che affianchiamo ed aiutiamo a crescere nel realizzare i propri progetti imprenditoriali e di realizzazione umana e professionale, con l'aspirazione di contribuire anche alla piena occupazione.

4. **RISPETTO E SALVAGUARDIA DELLE RISORSE AMBIENTALI**: pur avendo un limitato consumo di materie prime, per le caratteristiche peculiari dell'attività produttiva, l'Azienda ha adottato da anni un atteggiamento responsabile all'utilizzo dell'energia (anche selezionando fornitori che garantiscano elevati tassi di energie rinnovabili), al contenimento dei consumi attraverso un utilizzo di procedure e supporti digitali, controllando costantemente la produzione di rifiuti e il loro corretto avviamento alle procedure di riciclo.

Inoltre, nel nostro ruolo di mentori dei neo-imprenditori, trasmettiamo costantemente il messaggio che quando la sostenibilità è un processo strutturato e integrato nel business, i risultati si vedono: rafforzamento della reputazione, aumento del livello di fiducia, fidelizzazione, miglioramento del capitale relazionale, facilitazione di accesso al capitale finanziario.

SUCCE


ESS

Principali dati economico - finanziari

Dati economici

	Esercizio 2020	Esercizio 2019	Variazione
Ricavi delle vendite, delle prestazioni	2.350.421	2.656.357	(305.936)
Altri ricavi e incrementi immobilizzazioni	409.834	580.892	(171.058)
Valore della produzione	**2.760.255**	**3.237.249**	**(476.994)**
Costo materie prime, sussidiarie, di consumo e di merci	(15.261)	(12.328)	(2.933)
Costo dei servizi esterni, godimento dei beni di terzi ed altri oneri	(2.542.093)	(3.093.082)	550.989
Valore aggiunto	**202.901**	**131.839**	**71.062**
Costo del lavoro	(467.625)	(435.183)	(32.442)
Margine operativo lordo (EBITDA)	**(264.724)**	**(303.344)**	**38.620**
Ammortamenti	**(506.378)**	**(440.592)**	**(65.786)**
Altri stanziamenti rettificativi	**(82.460)**	**(250.120)**	**167.660**
Risultato operativo (EBIT)	**(853.562)**	**(994.056)**	**140.494**
Proventi (oneri) finanziari netti	398.754	(75.355)	474.109
Rettifiche di valore di attività finanziarie	(2.063.774)	(1.224.941)	(838.833)
Risultato prima delle imposte	**(2.518.582)**	**(2.294.352)**	**(224.230)**
Imposte sul reddito dell'esercizio	9.226	37.428	(28.202)
Risultato dell'esercizio	**(2.509.356)**	**(2.256.924)**	**(252.432)**

Dati finanziari

	31/12/2020	31/12/2019	Variazione
Immobilizzazioni immateriali	1.170.034	1.252.542	(82.508)
Immobilizzazioni materiali	26.690	33.161	(6.471)
Immobilizzazioni finanziarie	16.026.190	15.981.884	44.306
Capitale immobilizzato	**17.222.914**	**17.267.587**	**(44.673)**
Crediti commerciali, verso controllate e collegate	2.007.739	2.221.583	(213.844)
Altri crediti	236.842	313.869	(77.027)
Attività finanziarie che non costituiscono immobilizzazioni	6.140	6.140	-
Ratei e risconti attivi	80.022	71.550	8.472
Attività di esercizio a breve	**2.330.743**	**2.613.142**	**(282.399)**
Attività dell'esercizio	**19.553.657**	**19.880.729**	**(327.072)**
Debiti commerciali, verso controllate e collegate	941.469	784.441	157.028
Altri debiti	330.060	345.453	(15.393)
Ratei e risconti passivi	11.327	46.999	(35.672)
Fondi rischi ed oneri	17.018	17.018	-
Passività di esercizio a breve	**1.299.874**	**1.193.911**	**105.963**
Capitale di esercizio netto	**1.030.869**	**1.419.231**	**(388.362)**
Trattamento di fine rapporto	106.098	96.664	9.434
CAPITALE INVESTITO NETTO	**18.147.685**	**18.590.154**	**(442.469)**
Patrimonio netto	16.189.801	17.151.757	(961.956)
Disponibilità liquide	(4.360.957)	(2.764.506)	(1.596.451)
Debiti verso banche a breve termine	1.443.817	1.334.484	109.333
(Posizione)/Indebitamento finanziario netto a breve termine	**(2.917.140)**	**(1.430.022)**	**(1.487.118)**
Debiti verso banche a m/l termine	4.875.024	2.868.419	2.006.605
(Posizione)/Indebitamento finanziario netto a medio-lungo termine	**4.875.024**	**2.868.419**	**2.006.605**
Totale indebitamento finanziario netto	**1.957.884**	**1.438.397**	**519.487**
MEZZI PROPRI E DEBITI FINANZIARI	**18.147.685**	**18.590.154**	**(442.469)**

Principali eventi

Le condizioni straordinarie che si sono venute a creare nei primi mesi del 2020, a seguito della diffusione dell'infezione denominata COVID-19, continuano ad avere ripercussioni importanti su tutta l'economia mondiale, e in particolare su quella italiana.

Digital Magics e le startup in portafoglio hanno prontamente adottato tutte misure indicate dal Governo italiano e da quanto previsto dal Protocollo di regolamentazione per il contrasto e il contenimento del COVID-19. L'identità digitale e tecnologica di Digital Magics e delle startup partecipate ha sicuramente agevolato l'adozione di efficaci strumenti a supporto dello *smart working* che, dall'inizio del mese di marzo 2020, si è protratto per tutto il 2020 senza che ciò influisse negativamente sui livelli di produttività aziendale.

Pur nell'incertezza sulla dimensione delle conseguenze che la pandemia produrrà sull'economia globale, si riscontra una reazione da parte delle aziende e istituzioni pubbliche verso l'adozione di strategie di business e operative secondo un approccio più tecnologico, che possono trovare una risposta anche nelle numerose soluzioni innovative offerte delle startup presenti nel portafoglio di Digital Magics.

La crisi pandemica ha raggiunto in Italia un primo picco nel periodo marzo-aprile 2020, andando poi a ridursi progressivamente nei mesi successivi, per poi tornare ad acuirsi alla fine dell'estate. L'effetto macroeconomico è stato devastante: un danno emergente per l'economia italiana nel 2020 stimato recentemente dall'ISTAT in 8,9 punti percentuali di PIL nel 2020. L'annuncio alla fine dell'anno della disponibilità di vaccini antivirus, che hanno cominciato una lenta diffusione in gennaio 2021, conforta le attuali previsioni di poter uscire dalla pandemia nell'ultima parte del 2021.

In questo scenario, universalmente descritto tra i più drammatici del secondo dopoguerra, Digital Magics ha proseguito senza sosta le proprie attività, riscontrando (in estrema sintesi):

- **un'accelerazione nella crescita dei volumi di ricavi** per alcune startup del portafoglio, in particolare quelle operanti nei settori **del *food-delivery* e dell'*e-commerce***; anche se tali volumi straordinari sono destinati a ridursi all'uscita dalla crisi, è stata comunque un'occasione eccezionale per aumentare in modo significativo il numero di clienti registrati che, comunque, continueranno a produrre effetti positivi nel tempo;
- un'iniziale maggiore difficoltà da parte delle partecipate a portare a compimento con successo i *round* di finanziamento che prevedevano accesso al capitale di rischio; in generale, i mercati finanziari hanno reagito istintivamente in modo molto negativo all'avvio della crisi, con massicci disinvestimenti nella prima fase e successivamente con una drastica riduzione del volume degli investimenti e della propensione al rischio; il ritardo nella disponibilità di risorse finanziarie si traduce, per alcune startup del portafoglio Digital Magics (fortunatamente poche), in difficoltà nel garantire il tasso di sviluppo prospettato; nel secondo semestre 2020, una risposta importante è stata fornita grazie all'**impegno congiunto di Digital Magics e CDP Venture Capital Sgr - Fondo Nazionale Innovazione -** che, con un intervento di co-investimento, **ha realizzato ben 14 operazioni** su altrettante partecipate, sulle quali sono stati coinvolti anche il Fondo Italia Venture II (sempre gestito da CDP) e diversi investitori professionali e istituzionali, **per una raccolta complessiva di oltre 12 milioni di Euro**;
- un'oggettiva riduzione nella dimensione del *deal-flow*, e conseguentemente nella sua qualità, di progetti valutati per eventuali nuovi investimenti da parte di Digital Magics; la politica aziendale adottata, a fronte della situazione contingente, è stata quella di applicare criteri di selezione ancora più rigorosi;
- sul fronte della consulenza destinata ai progetti di Open Innovation, un incremento nell'interesse da parte delle aziende a sperimentare insieme a Digital Magics questo paradigma, anche nella prospettiva di costruire infrastrutture tecnologiche e innovative più solide per contrastare eventuali situazioni analoghe di crisi; per contro, i processi decisionali di approvazione e avvio dei progetti hanno subito un significativo rallentamento (sia nelle imprese multinazionali, sia nelle piccole-medie aziende) giustificato da un profilo di estrema prudenza per la situazione generatasi e da una difficile stima delle conseguenze sul *business* nel medio periodo; tale rallentamento ha determinato una riduzione dei ricavi di competenza del 2020 per questa attività di Digital Magics, ma il numero di proposte di progetto in corso di valutazione da parte dei potenziali clienti consente di affrontare il futuro con ragionevole ottimismo.

Gli interventi che il Governo italiano ha adottato nel corso del 2020 per contrastare e contenere gli effetti della pandemia sul sistema economico nazionale hanno avuto e/o avranno un riscontro positivo per Digital Magics e per l'ecosistema in cui la società opera.

In particolare:

- le nuove misure di accesso al credito bancario agevolato (anche attraverso il rifinanziamento per **200 milioni di Euro** del Fondo di Garanzia per le PMI) rappresentano un'opportunità per disporre di risorse finanziarie alternative al capitale di rischio (che, come già accennato, ha subito una drastica battuta di arresto), consentendo la continuità nello sviluppo dei piani aziendali; anche il rifinanziamento (per **100 milioni di Euro**) dei prestiti pubblici per l'innovazione rappresentano una fonte di risorse importante per il sistema;
- lo stanziamento di **200 milioni di euro** per il fondo di sostegno al venture capital del MiSE, per destinarli a CDP Venture Capital che li distribuisca in uno schema di finanziamenti "convertendo" in matching con investitori privati, può tradursi in uno stimolo straordinario per i nuovi investimenti nelle startup e nelle PMI innovative, combinato con una **detrazione fiscale, incrementale e provvisoria (fino a giugno 2021), portata al 50%** per le persone fisiche che investono fino a 300 mila Euro;
- voucher (finanziati per **10 milioni di Euro**) da assegnare alle startup perché acquistino servizi di sostegno dagli operatori intermedi (incubatori, advisor, etc.), che rappresentano il riconoscimento del ruolo determinante che un soggetto come Digital Magics può giocare nello sviluppo iniziale delle nuove imprese innovative, incentivandone il coinvolgimento;
- l'**equiparazione delle startup innovative a università** ed istituti di ricerca, per quanto riguarda i soggetti da cui le aziende possono acquistare servizi di ricerca e sviluppo detraibili, garantisce un'opportunità di crescita ulteriore del *business* delle startup e agevola la relazione industriale con operatori che scelgono di introdurre innovazione nel proprio sistema;
- **la proroga di 12 mesi nel registro delle Startup Innovative** consentirà infine di disporre più a lungo di tutti i benefici e le agevolazioni previste dalla legge per questa categoria di aziende che, strutturalmente fragili, sono soggette in modo particolare gli effetti negativi della crisi pandemica.

Più in generale, nonostante permangano le incertezze sulla durata della crisi determinata dalla pandemia, l'importante crescita della domanda di tecnologia e innovazione nel nostro Paese non potrà che essere asse portante del programma di investimenti che il Governo dovrà presentare prossimamente alla Commissione Europea per ottenere gli ingenti stanziamenti previsti dal programma Next Generation EU.

SERVIZI DI INCUBAZIONE E PORTFOLIO

15
nuovi investimenti

Al 31 dicembre 2020 sono **71 le società operative** in portafoglio, di cui **29 Startup Innovative** e **20 PMI Innovative**.

Oltre alle consolidate attività di scouting e selezione di nuove startup e di sviluppo del valore delle partecipazioni, particolare rilevanza ha assunto, nel corso del secondo semestre 2020, **l'attività svolta dalla Società di concerto con CDP Venture Capital Sgr - Fondo Nazionale Innovazione**: sono state selezionate **14 startup e PMI del portfolio di Digital Magics**, particolarmente meritevoli e con interessanti prospettive di sviluppo, per le quali sono stati organizzati *round* di investimento per **complessivi Euro 12,1 milioni**. Ai *round* di investimento hanno partecipato, oltre a Digital Magics che ha investito circa Euro 500 mila, e CDP Venture Capital Sgr (attraverso il Fondo Acceleratori - tramite il programma "AccelerORA"- e il Fondo Italia Venture II -tramite il programma "Seed per il Sud"-) con circa Euro 6,4 milioni, anche investitori professionali e istituzionali per oltre Euro 5 milioni.
Si tratta del primo vero esempio di cooperazione tra i principali attori dell'ecosistema (operatori pubblici, investitori privati e incubatori) per finanziare lo sviluppo dei progetti più meritevoli e innovativi del nostro Paese.

Nel corso del 2020 sono entrate nel portafoglio di Digital Magics **13 nuove partecipazioni** e sono stati perfezionati **2 investimenti in strumenti finanziari convertibili** in altrettante startup destinate ad entrare prossimamente in portafoglio:

AFFITTO CERTIFICATO S.R.L.
www.affittocertificato.it

La società è leader nella selezione di inquilini affidabili e referenziati per il mercato della locazione immobiliare, un settore in continua crescita con oltre 2 milioni di contratti all'anno.

La piattaforma raccoglie i feedback sui rapporti e certifica le referenze digitali degli inquilini anche tramite open banking (PSD2) e algoritmi di credit check.
I proprietari di casa possono quindi verificare il passato del potenziale inquilino tra milioni di soggetti censiti e lasciare successivamente un feedback sul rapporto di locazione.
L'inquilino, facendosi certificare il proprio curriculum, sarà agevolato nella conclusione del contratto di affitto e, entrando nella community degli inquilini certificati, migliorerà nel tempo il proprio *rating* grazie ai feedback dell'attuale locatore.
Numerosi sono i servizi offerti per facilitare il percorso di avvicinamento tra inquilini e proprietari, fino alla conclusione del contratto e durante tutta la sua vita, compresa una polizza assicurativa che evita la necessità del deposito cauzionale e copre i danni eventualmente provocati dall'inquilino.
La piattaforma fornisce anche servizi specifici per le agenzie immobiliari.

Affitto Certificato è risultata tra le finaliste del programma di accelerazione *Magic Wand Fintech, Insurtech, Cybersecurity and Blockchain*.
Al 31 dicembre 2020 Digital Magics detiene il 7,25% del capitale sociale e sostiene l'iniziativa con i propri servizi per la crescita e lo sviluppo del *business* dell'azienda.

A-LIVE S.R.L.
www.alivemusic.tv

A-LIVE è una piattaforma di *streaming* creata da musicisti per i musicisti. È fondata sul principio che il digitale possa contribuire ad aumentare l'emozione nella fruizione di un'opera artistica. A-LIVE aiuta gli artisti a potenziare la propria creatività e ad aumentare il coinvolgimento dei propri fan con nuove suggestioni digitali. I musicisti che si esibiscono in *streaming* possono "vedere" di fronte ai propri occhi il pubblico collegato, circoscrivere geograficamente la fruibilità dell'evento, incontrare e salutare i propri *fan* in luoghi virtuali e interagire con loro *live* dal palco. Consente inoltre la vendita diretta dei biglietti, della musica e del merchandising, la gestione dei contatti e la pubblicazione in streaming degli eventi sulle piattaforme desktop, mobile e smartTV. Una soluzione *all-in-one*.
La società è stata costituita nel marzo 2020, nel pieno del primo *lockdown* causato dalla crisi pandemica, dal musicista e artista sperimentale Alex Braga con il supporto di Fabrizio Capobianco, imprenditore seriale stabilitosi in Silicon Valley.

Al 31 dicembre 2020 Digital Magics detiene il 2% del capitale sociale e sostiene l'iniziativa con i propri servizi per la crescita e lo sviluppo del *business* dell'azienda.

AMON CARD LTD.
www.amon.tech

La società, di diritto britannico, detiene il controllo della società operativa AMON OÜ (di diritto estone); all'inizio del 2020, Digital Magics ha investito nella società estone e successivamente, alla costituzione della LTD, ha conferito la propria partecipazione (unitamente agli altri soci della estone) nella società britannica. Amon gestisce una piattaforma fintech (con licenza EU) che consente una gestione rapida e semplice di wallet di exchange per crypto-currency e classiche valute nazionali (moneta fiat).
Per creare un ponte tra le cryptovalute ed il mondo tradizionale, la società ha integrato una gamma di servizi completa per soddisfare le esigenze dei propri clienti: Amon Debit Card per poter spendere le tradizionali valute fiat attraverso i propri crypto wallet, Amon Earn un prodotto di investimento per guadagnare interessi dai propri crypto asset, Investment Assistant per aiutare gli utenti, anche attraverso algoritmi di AI, a capire come investire in crypto e come approfittare della volatilità delle monete digitali per ottimizzare i propri obiettivi di portafoglio.

Amon garantisce i fondi in deposito dei propri clienti attraverso la partnership con BitGo, la fiduciaria *market-leader* nella gestione di portafogli digitali, regolata e vigilata dalla SEC statunitense.

Amon OÜ è risultata tra le finaliste del programma di accelerazione *Magic Wand Fintech, Insurtech, Cybersecurity and Blockchain*.
Al 31 dicembre 2020 Digital Magics detiene il 4,8% del capitale sociale e sostiene l'iniziativa con i propri servizi per la crescita e lo sviluppo del *business* dell'azienda.

AWORLD S.R.L.

www.aworld.org

È una startup che opera nella progettazione e realizzazione di tecnologie software per il *tracking, loyalty e reward* nell'area della sostenibilità e del cambiamento climatico.
L'attività si basa sull'operatività della piattaforma Aworld, pensata per permettere alle aziende partner di informare, formare, incoraggiare e premiare i propri clienti, dipendenti e *stakeholders* sui temi ambientali, di sostenibilità personale e sociale.
La piattaforma è realizzata con un'infrastruttura tecnologica che eroga microservizi, progettata per essere incorporata su app e sistemi di terze parti.
Gli utenti finali dispongono di un Points Wallet che raccoglie tutti i punti guadagnati attraverso atteggiamenti e comportamenti virtuosi, che potranno essere ceduti ad altri utenti o "spesi" sui siti dei partner attraverso una gestione basata su blockchain.

Aworld è risultata tra le finaliste del programma di accelerazione *Magic Wand Fintech, Insurtech, Cybersecurity and Blockchain*.
Al 31 dicembre 2020 Digital Magics detiene il 6,42% del capitale sociale e sostiene l'iniziativa con i propri servizi per la crescita e lo sviluppo del *business* dell'azienda.

BRIDGE INSURANCE SERVICES S.R.L.

www.bridgebroker.it

viteSicure è un approccio all'assicurazione di nuova generazione: trasforma l'esperienza di acquisto di una polizza assicurativa rendendola *self-service*, trasparente e istantanea. Destinata al grande pubblico delle famiglie e degli individui privi di coperture o con coperture inadeguate, e pertanto vulnerabili agli imprevisti e agli incidenti della vita quotidiana. A tutti costoro, viteSicure offre una protezione assicurativa:

- conveniente: individuando le specifiche esigenze e formulando le migliori proposte di copertura aderenti al particolare bisogno, create direttamente da primarie compagnie assicurative globali;
- semplice: un percorso personalizzato e assistito, con proposte di informazione digitale, guida l'utente alla piena consapevolezza del rischio e alle caratteristiche della proposta di copertura;
- istantanea: la piattaforma digitale in *cloud* consente l'immediata registrazione dell'utente, consentendogli in tempo reale di scaricare la polizza sottoscritta.

Al 31 dicembre 2020 Digital Magics detiene il 3,93% del capitale sociale di Bridge Insurance Services S.r.l., la società che gestisce la piattaforma viteSicure, e sostiene l'iniziativa con i propri servizi per la crescita e lo sviluppo del *business* dell'azienda.

MONAI S.R.L.

monai.azurewebsites.net

monAI è una piattaforma aperta che fornisce informazioni finanziarie e servizi a PMI, banche e assicurazioni. Accede ai dati bancari e non, nel pieno rispetto della normativa GDPR, in modalità autorizzata e tracciata con protocolli blockchain, sotto licenza AISP e avvalendosi della normativa PSD2; i dati raccolti vengono elaborati da un algoritmo proprietario che elabora un accurato report di *credit scoring*; il report viene quindi registrato nella blockchain diventando uno *smart contract monAI*, che consentirà all'algoritmo di elaborare successivi report di aggiornamento sempre più accurati e agli utenti di ricostruire la storia e l'evoluzione delle posizioni tracciate.
Tutto ciò si traduce nella possibilità per banche e assicurazioni di accedere facilmente e in modo conveniente alle informazioni e ai rischi relativi a professionisti, micro e piccole imprese, consentendo loro di indirizzare offerte di prodotti e servizi adeguati ad un target che, altrimenti, farebbero fatica ad avvicinare.

MonAI è risultata tra le finaliste del programma di accelerazione *Magic Wand Fintech, Insurtech, Cybersecurity and Blockchain*.
Al 31 dicembre 2020 Digital Magics detiene il 10% del capitale sociale e sostiene l'iniziativa con i propri servizi per la crescita e lo sviluppo del *business* dell'azienda.

PLURIMA SERVIZI ASSICURATIVI S.R.L.

www.plurima.net

Plurima è la piattaforma digitale più avanzata e completa presente sul mercato, creata per tutti gli intermediari assicurativi (categorie A, B ed E). Garantisce ampia gamma di prodotti specifici per ogni esigenza, preventivi rapidi e strumenti completi per la gestione della documentazione precontrattuale, della polizza e degli incassi. Consente di fare un preventivo di polizza in pochi minuti da computer, tablet o smartphone e, grazie al servizio di firma digitale avanzata, firmare la documentazione precontrattuale con pochi click.

Plurima, in qualità di intermediario wholesale, offre agli intermediari assicurativi una gamma di prodotti dal catalogo di numerose primarie compagnie convenzionate, per soddisfare le esigenze di tutela dei rischi degli assicurati. Agenti, broker ed altri intermediari possono trovare nei prodotti assicurativi di Plurima tutti gli strumenti per rispondere alla crescente necessità di protezione da parte dei loro clienti sia persone che imprese.

Il mercato italiano dei premi assicurativi, escluse le polizze vita, vale oltre 29 miliardi di Euro (fonte: IVASS *annual report* 2018) e conta circa 231 mila intermediari, dei quali solo il 15% sono effettivamente indipendenti (agenti plurimandatari, broker, ...) dalle compagnie assicurative. Questa quota è prevista in forte crescita nel prossimo futuro e Plurima è posizionata per offrire loro una piattaforma efficace per la gestione del loro *business*.

Plurima Servizi Assicurativi è risultata tra le finaliste del programma di accelerazione *Magic Wand Fintech, Insurtech, Cybersecurity and Blockchain*.
Al 31 dicembre 2020 Digital Magics detiene il 7,97% del capitale sociale e sostiene l'iniziativa con i propri servizi per la crescita e lo sviluppo del *business* dell'azienda.

REOLI S.R.L.

www.reolì.it

Reolì nasce nel 2015 per la ricerca, lo sviluppo e la realizzazione di una rivoluzione tecnologica nel mondo dei grassi alimentari. Oggi produce creme 100% vegetali a base di olio extravergine d'oliva o di semi di girasole alto oleico, valorizzando su scala industriale una ricerca italiana condotta per oltre 10 anni nel settore dei grassi alimentari presso l'Università della Calabria e lo spin-off accademico R&DCal Srl ed ingegnerizzata dai tecnici dell'azienda.

Reolì produce per il canale della GDO, per l'industria alimentare e per il settore Ho.Re.Ca, prodotti totalmente palm-free e senza lattosio, sia in versione biologica che non, senza ricorrere a processi chimici di solidificazione degli oli vegetali processati.

Reoli S.r.l. è risultata tra le finaliste del primo *FoodTech Accelerator*, il programma internazionale ideato e coordinato da Deloitte Officine Innovazione, di cui Digital Magics è *investor partner*.
Al 31 dicembre 2020 Digital Magics detiene lo 0,53% del capitale sociale.

SLIDING LIFE S.R.L.

www.slidinglife.com

Slidinglife è la piattaforma che mette in contatto persone in ogni fase di separazione o divorzio tra di loro e con i professionisti del divorzio: avvocati, psicologi, coach e commercialisti. Gli utenti possono trovare ascolto, empatia e risposte chiare a tutti i dubbi su come affrontare questo periodo della vita da ogni punto di vista.

Il modello di *business* è basato su *fees* a carico del professionista che eroga, in videoconferenza sulla piattaforma, servizi di consulenza pagati dagli utenti.

Al 31 dicembre 2020 Digital Magics detiene il 7,58% del capitale sociale e sostiene l'iniziativa con i propri servizi per la crescita e lo sviluppo del *business* dell'azienda.

SURGIQ S.R.L.
www.surgiq.com

SurgiQ è un assistente in tempo reale che fornisce supporto alle prestazioni sanitarie. La piattaforma tecnologica rende i processi di assistenza clinica più efficaci, meno invasivi e più facili per i pazienti, le loro famiglie e i *team* sanitari, raggiungendo obiettivi e consentendo una pianificazione basata sulle priorità, sia per i pazienti oncologici che per i pazienti non oncologici. Fornisce strumenti di tracciamento e Intelligenza Artificiale in tempo reale con la capacità di *reporting* dinamico e pianificazione dell'intero percorso di valutazione dell'assistenza del paziente: dal rinvio del medico di famiglia alla dimissione dell'ospedale post-trattamento.

SurgiQ dispone di un sistema di gestione della sicurezza delle informazioni certificato da RINA in conformità con lo standard ISO/IEC 27001:2013 nella progettazione e fornitura di soluzioni software nel mercato sanitario.

Al 31 dicembre 2020 Digital Magics detiene il 3,08% del capitale sociale e sostiene l'iniziativa con i propri servizi per la crescita e lo sviluppo del *business* dell'azienda.

UNCHAINED CARROT B.V.
www.unchainedcarrot.com

Unchained Carrot è un'azienda olandese che offre una suite di applicazioni di real-time marketing basate su premi, costituite da tecnologie proprietarie e integrazioni con rinomati servizi di terze parti. È una soluzione completa costruita per essere proprio nell'intersezione di diversi servizi e esigenze di marketing ancora non connessi tra loro. Unchained Carrot è stato sviluppato combinando il know-how e le tecnologie realizzate dal team esperto di flashboys.io, specializzato in tecnologie di marketing e Blockchain.

Infatti, la suite di prodotti Unchained Carrot è basata su un motore blockchain proprietario che gestisce il sistema e le sue logiche. L'elemento blockchain consente al sistema di essere molto più efficiente rispetto ai principali concorrenti.

Unchained Carrot è risultata tra le finaliste del programma di accelerazione *Magic Wand Fintech, Insurtech, Cybersecurity and Blockchain*.
Al 31 dicembre 2020 Digital Magics detiene il 2% del capitale sociale e sostiene l'iniziativa con i propri servizi per la crescita e lo sviluppo del *business* dell'azienda.

VICEVERSA S.R.L.
https://goviceversa.com

Viceversa è una startup che gestisce un originale modello di *revenue sharing* volto ad aiutare le aziende digitali a far crescere i propri risultati, investendo nella loro pubblicità digitale.

L'importo da investire nella pubblicità digitale viene valutato sulla base delle performance aziendali ed è fornito bisettimanalmente da Viceversa. Il pagamento del servizio di consulenza e marketing viene effettuato periodicamente come percentuale fissa dei ricavi. Ciò significa che Viceversa condivide la crescita e le flessioni dell'azienda e viene pagata per i servizi offerti al ritmo della sua crescita.

Al 31 dicembre 2020 Digital Magics detiene il 15% del capitale sociale e sostiene l'iniziativa con i propri servizi per la crescita e lo sviluppo del *business* dell'azienda.

VUDOO S.R.L.
www.vudoo.it

La società ha sviluppato una piattaforma (sia *web* che *mobile*) per consentire ai piccoli commercianti e produttori di avviare e gestire in maniera efficace ed efficiente le vendite dei propri prodotti sul canale *online* (sia attraverso un proprio e-commerce che tramite i principali marketplace online).
La soluzione di Vudoo consente, attraverso un sistema di riconoscimento dei testi e

delle immagini basato su algoritmi proprietari, di identificare un prodotto attraverso un'immagine/foto e, con un sistema di propagazione, pubblicare il prodotto e le relative caratteristiche sui principali marketplace e/o sul proprio sito, aggiungendo soltanto quantità disponibili e prezzo di vendita.
La soluzione Vudoo si integra con le principali piattaforme *e-commerce* e consente di creare la propria vetrina *online* in pochi minuti, in modo facile ed intuitivo; al contempo, la soluzione Vudoo è completa, offrendo anche la possibilità di attivare azioni di *marketing* sul prodotto con la stessa semplicità e velocità.

Vodoo si inserisce in un mercato indubbiamente affollato di soluzioni con una piattaforma interamente proprietaria e con un *focus* sui piccoli produttori e commercianti: la soluzione Vodoo è straordinariamente semplice, veloce ed economica.

Al 31 dicembre 2020 Digital Magics detiene il 7,5% del capitale sociale e sostiene l'iniziativa con i propri servizi per la crescita e lo sviluppo del *business* dell'azienda.

EMCEE INVEST INC.

www.bitsofstock.com

EMCEE è un advisor finanziario statunitense, regolato e vigilato dalla SEC, che ha sviluppato il modello "Bits of Stock™", un rivoluzionario sistema di *loyalty management:* a differenza dei tradizionali modelli di *affiliation* e *rewarding*, Bits of Stock premia la fedeltà dei clienti dei brand associati regalando ad ogni acquisto (frazioni di) azioni della società proprietaria del *brand*.

Tra le aziende associate compaiono i principali *retailer* globali che hanno riconosciuto in Bits of Stock uno strumento innovativo e particolarmente efficace per la fidelizzazione dei propri clienti, che diventano "soci" e quindi intrinsecamente più motivati agli acquisti.

Bits of Stock gestisce, naturalmente, il set completo di iniziative *marketing* tipiche del *loyalty management*, garantendo agli utenti tutti i vantaggi che i loro *brand* preferiti riservano ai clienti più affezionati.

EMCEE Invest è risultata tra le finaliste del programma di accelerazione *Magic Wand Fintech, Insurtech, Cybersecurity and Blockchain*.
Digital Magics, insieme ad alcuni investitori internazionali, ha sottoscritto un KISS (strumento finanziario convertibile) in previsione di diventare socia dell'iniziativa, che sostiene con i propri servizi per la crescita e lo sviluppo del *business*.

HEALLO S.R.L.

www.heallosolutions.com

Heallo è una startup alla ricerca di soluzioni sostenibili per migliorare naturalmente l'alimentazione, condizionata oggi da modelli errati e alimenti trasformati. La sua missione è proteggere la salute delle persone e salvaguardare l'ambiente attraverso tecnologie che riutilizzano le eccedenze. Heallo è una giovane azienda con grande esperienza nel campo della nutrizione e nel cibo sano e sostenibile. Guarda alla natura come a una ricchezza di sostanze nutrizionali essenziali per la nostra salute, sostanze che spesso vanno perdute durante i processi di trasformazione e produzione. Grazie alla ricerca, Heallo estrae questi preziosi elementi per migliorare ciò che mangiamo e per sostenere il benessere nelle persone.

Grazie al brevetto JAXplus, il processo di estrazione di fibre solubili che abbattono il picco glicemico dopo i pasti, Heallo è entrata nella *top ten* del programma Kickstarter 2019 e tra le finaliste del secondo *FoodTech Accelerator*, il programma internazionale ideato e coordinato da Deloitte Officine Innovazione, di cui Digital Magics è *investor partner*.
Digital Magics, insieme ad alcuni investitori internazionali, ha sottoscritto uno strumento finanziario convertibile in previsione di diventare socia dell'iniziativa, che sostiene con i propri servizi per la crescita e lo sviluppo del *business*.

Al 31 dicembre 2020 le società partecipate (direttamente o indirettamente, tramite Withfounders) da Digital Magics sono complessivamente ottantotto (incluso il veicolo Withfounders stesso) di cui 17 non più operative.

L'investimento complessivo realizzato nel corso del 2020 nelle nuove iniziative e nelle società già precedentemente in portafoglio ammonta a **2,64 milioni di Euro**, inclusi gli investimenti operati in strumenti finanziari convertibili.

Nel corso del 2020 si è proceduto alla svalutazione integrale delle partecipazioni nelle società non più operative e alla svalutazione parziale delle partecipazioni nelle società il cui valore di carico non è più allineato con i ritorni attesi. L'ammontare complessivo delle svalutazioni operate al 31 dicembre 2020 ammonta a circa 1,9 milioni di Euro.

EXIT E CESSIONI

Nel mese di febbraio 2020, Digital Magics ha venduto a Klarna Bank AB (considerata la principale azienda fintech in Europa) la propria quota del capitale sociale (pari al 13,82%) di Moneymour, startup fondata da due imprenditori calabresi, Giacomo De Lorenzo (CEO), Michele Giannotta (CTO).

Moneymour era stata costituita nel 2018 a seguito della selezione per Magic Wand, il programma di accelerazione di Digital Magics, verticale in ambito Fintech e Insurtech, a seguito del quale ha ricevuto anche l'investimento da parte di Reale Group. In meno di un anno dalla sua costituzione, Moneymour è riuscita a costruire un team eccellente e competente, progettare e realizzare una tecnologia e un prodotto completi e performanti.

L'acquisizione dà il via all'espansione di Klarna in Italia facendo leva sulle competenze sviluppate dalla startup nell'analisi del rischio di credito dei consumatori; l'intero team di Moneymour è entrato a far parte della squadra di Klarna.

Il corrispettivo, versato dall'acquirente interamente in denaro, ha generato una plusvalenza di circa 303 mila Euro. Il ritorno dell'investimento per Digital Magics è pari a 3 volte il capitale investito, con un **IRR superiore al 100%**.

Nel corso del secondo semestre 2020, Withfounders (veicolo detenuto al 30% da Digital Magics) ha ceduto la propria partecipazione in Brandon Group S.r.l., nell'ambito di un *round* di finanziamento che ha visto coinvolti diversi nuovi investitori, tra cui CDP Venture Capital SGR S.p.A.. A seguito di tale cessione, Withfounders ha distribuito ai soci dividendi, di cui circa 275 mila Euro incassati da Digital Magics.

Sempre nel corso del 2020, Digital Magics ha ceduto, a valori simbolici, l'intera propria partecipazione in altre 3 società operative (AR Studio S.r.l., Sottile S.r.l. e EDO S.r.l.) perché non più ritenuti progetti di interesse, realizzando minusvalenze complessive per circa 112 mila Euro.

OPEN INNOVATION UNO STRUMENTO STRATEGICO PER TORNARE AD ESSERE COMPETITIVI E AL PASSO CON LA TRASFORMAZIONE DIGITALE

Digital Magics è ormai da 6 anni protagonista, a fianco di grandi e medie aziende, dell'Open Innovation, il paradigma che suggerisce alle aziende di fare innovazione per linee esterne, attraverso le startup. Oggi, ancor più che nel passato, questo approccio concreto e che porta quasi sempre a soluzioni efficaci ed efficienti in termini di innovazione nei processi è fondamentale per le imprese che si trovano a dover affrontare la sfida impellente all'utilizzo del digitale in tutta la supply chain.

Il 2020, volendo coglierne gli aspetti positivi, è stato un anno importante per le aziende che hanno dovuto fare velocemente lo sforzo di comprendere quanto il digitale e

l'innovazione tecnologica potessero contribuire ad ottimizzare la catena del valore, migliorandone i risultati di business. Questo "sdoganamento" del paradigma dell'Open Innovation, si deve ora tradurre nella capacità di investire e in fiducia in ciò che l'innovazione tecnologica, attraverso l'apporto che startup e PMI innovative, è in grado di apportare nelle aziende in termini di generazione di valore.

L'Open Innovation quindi rappresenta per Digital Magics un asset sempre più strategico, sia in termini economici sia in termini di valore degli investimenti e delle partecipazioni. Soprattutto grazie ai programmi di accelerazione che sono organizzati sotto il brand "Magic Wand" e che rappresentano una concreta e solidissima soluzione in termini di ricerca di innovazione, creazione di accordi commerciali con le aziende partner dei programmi verticali, come nel caso del programma Fintech e Insurtech e Digital Fast Growing e Sustainability e che si sono conclusi con la partecipazione nel capitale delle migliori startup selezionate.

MIA, acronimo di "Miss In Action", il programma di accelerazione studiato e organizzato per sostenere l'imprenditoria al femminile, giunto alla sua seconda edizione, si è concluso con grande successo con la selezione di 3 startup che nel corso del 2020 hanno beneficiato di un percorso molto strutturato in termini di *mentorship* da parte di Digital Magics e che ha portato all'esplorazione di accordi e di possibili sinergie con le aziende del Gruppo BNP Paribas, co-founder e promotore di MIA.

Nonostante il periodo estremamente complicato dell'anno 2020, fortemente caratterizzato dalla pandemia che ha travolto l'intera umanità e che ancora grava pesantemente sulla capacità di fare investimenti da parte delle aziende tradizionali, Digital Magics ha continuato a costruire valore insieme alle aziende partner dei progetti relativi alla produzione di Osservatori sull'Innovazione in vari settori economici, alle Call for Innovation e alle attività di Co-Design, che rappresentano un ulteriore modello operativo e decisamente concreto e rapido per portare ed integrare l'innovazione tecnologica nelle imprese grazie alle startup. Tra le aziende che hanno sostenuto e creduto in questi approcci aperti alla ricerca di soluzioni attraverso le startup innovative, che ricordiamo in Italia sono circa 12.000, possiamo segnalare il Gruppo Angelini, l'associazione ANCE Milano Lodi e Monza Brianza, Assimpredil, Crif, Terna e Lazio Innova.

Un ulteriore dato molto positivo è stato registrato dal GIOIN (Gasperini Italian Open Innovation Network), il ciclo di eventi, organizzati da Digital Magics dedicati alla divulgazione, alla formazione delle imprese sui temi più "caldi" dell'innovazione: giunto alla sua quinta edizione, grazie anche alla partnership con il Gruppo 24Ore e alla sua "riconversione" in edizione digitale, per far fronte ai numerosi "lockdown" che si sono succeduti nel 2020, ha riscosso un enorme successo in termini di audience (il cui target, ricordiamo, è costituito da imprenditori e top manager) che ha raggiunto nell'anno circa 2000 contatti netti.
I temi del 2020 si sono focalizzati su Intelligenza Artificiale e robotica, EnergyTech e CarTech, FoodTech, FashionTech e HealthTech, Smartcity e Sustanability. L'"Open Innovation Summit", evento centrale e appuntamento annuale di sistema, nell'ambito del GIOIN, nel quale sono stati protagonisti importantissimi relatori ed esperti di settore insieme a rappresentanti delle istituzioni e del mondo universitario, ha visto la partecipazione di un pubblico molto numeroso e coinvolto nei contenuti affrontati.

7 eventi nel corso dell'anno

organizzati nel 2020 come una Digital Edition utilizzando nuovi format innovativi di eventi digitali
per accompagnare le aziende in questo delicato momento che porterà a cambiamenti epocali, attraverso i quali diffondere i contenuti.

AI and Robotics
15 MAGGIO 2020

EnergyTech - CarTech
3 GIUGNO 2020

Open Innovation Summit 2020
19 GIUGNO 2020

FoodTech
15 LUGLIO 2020

FashionTech
23 SETTEMBRE 2020

HealthTech
21 OTTOBRE 2020

Smartcity e Sustainability
25 NOVEMBRE 2020

Il titolo di questa quinta edizione dell'Open Innovation Summit è infatti stato scelto proprio in relazione al difficile periodo della pandemia che, a fianco dell'emergenza sanitaria, ha colpito tutti i sistemi economici mondiali. "GESTIRE LA NUOVA NORMALITÀ RIPARTENDO DALL'INNOVAZIONE": l'emergenza sanitaria e le sue conseguenze a livello sociale, economico, e tecnologico hanno infatti influenzato molto anche il settore dell'Open Innovation, che è chiamato a interrogarsi su come declinare il concetto di 'new normal' all'interno dell'ecosistema dell'innovazione, dove la tecnologia sarà fondamentale per supportare le aziende nelle loro nuove modalità di fare business.

Molti i rappresentati delle istituzioni, dell'ecosistema dell'innovazione, delle aziende, degli investitori, degli incubatori e i talenti che stanno facendo startup in Italia, fra cui **Paola Pisano**, Ministro per l'Innovazione tecnologica e la digitalizzazione, **Luigi Gubitosi**, vicepresidente Confindustria e CEO di TIM, **Davide Dattoli**, founder e CEO di Talent Garden, e **Gianpaolo Manzella**, sottosegretario allo sviluppo economico del MISE, che si sono confrontati sui temi chiave dell'Open Innovation, a partire da una riflessione che coinvolge il Governo e le sue modalità di dare supporto al settore delle startup: potente, variegato e fondamentale per la ripresa, ma al contempo fragile. Tutti i protagonisti del summit sono stati d'accordo sul fatto che si debba progettare velocemente un consistente e concreto piano di rilancio che ponga come priorità gli investimenti nel digitale e nell'innovazione tecnologica. L'Open Innovation è la modalità che potrà far fare un salto importante alle nostre imprese che hanno un grande bisogno di digitalizzare i loro processi ed è per questo che va sostenuta. Digital Magics è da sempre in prima linea per fare la sua parte a beneficio delle aziende, degli investitori e di tutto l'ecosistema dell'innovazione italiana, a maggior ragione in questa fase di ripresa e di ricostruzione dell'economia e del PIL del nostro Paese.
Un ringraziamento particolare va ai partner del GIOIN, che per il 2020 sono stati: Deloitte, TIM business, Intesa Sanpaolo Innovation Center, Reale Mutua, Modis, DOL e Talent Garden.

EVENTI SOCIETARI ED EVOLUZIONE DEL CAPITALE SOCIALE

In data 7 febbraio 2020, il consigliere Manuel Gasperini ha rassegnato le proprie dimissioni a motivo di nuovi incarichi professionali in altra organizzazione incompatibili con la carica di amministratore. Il Consiglio di Amministrazione, in data 14 febbraio, con il parere favorevole del Collegio Sindacale, ha approvato la cooptazione di Alessio Gasperini (fratello di Manuel Gasperini) nel ruolo di consigliere non esecutivo, dopo averne valutato il possesso dei requisiti previsti dalla legge e dalla normativa vigente.

Nel periodo tra il 5 e il 14 marzo 2020, Digital Magics ha acquistato n. 7.600 azioni proprie sul mercato. Al termine di questo programma di buyback, la società detiene n. 18.200 azioni proprie, corrispondenti a circa lo 0,24% del capitale sociale.

In data 23 marzo 2020, il Consiglio di Amministrazione della Società ha approvato il progetto di Bilancio per l'esercizio chiuso al 31 dicembre 2019. L'esercizio 2019 si è chiuso con:

- Ricavi pari a 2,7 milioni di Euro, in crescita del 3,8% rispetto al 2018 (Euro 2,6 milioni);
- EBITDA negativo per 303 mila Euro, in miglioramento rispetto all'esercizio precedente (negativo per 347 mila Euro);
- EBIT negativo per 994 mila Euro, in miglioramento rispetto al risultato negativo di 1.188 mila Euro dell'esercizio 2018;
- Risultato netto negativo per 2,3 milioni di Euro, rispetto a un utile netto di 385 mila Euro nel 2018 che includeva i proventi della exit parziale dalla partecipata Talent Garden;
- Posizione Finanziaria Netta passiva per 1,4 milioni di Euro (attiva per 3,0 milioni di Euro al 31/12/2018);
- Patrimonio netto pari a 17,2 milioni di Euro (19,8 milioni al 31/12/2018);
- Investimenti in 17 nuove startup, di cui 6 selezionate nel programma di accelerazione Magic Wand Retail Revolution, per un totale di 69 società operative in portafoglio (62 al 31/12/2018) di cui 26 Startup innovative e 18 PMI Innovative;
- Fatturato aggregato delle società in portafoglio pari a circa 78 milioni di Euro, +32% rispetto ai 56 milioni di Euro del 2018; raccolta complessiva delle società in portafoglio pari a 36,6 milioni di Euro (+224% rispetto al 2018) di cui 2,6 milioni di Euro investiti direttamente da Digital Magics (2,3 milioni di Euro nel 2018).

In data 3 aprile 2020, il consigliere Stefano Molino ha rassegnato le proprie dimissioni a motivo di nuovi incarichi professionali in altra organizzazione incompatibili con la carica di amministratore. Successivamente, Stefano Molino ha assunto la carica di Responsabile Fondo Acceleratori presso CDP Venture Capital SGR - Fondo Nazionale Innovazione.

L'Assemblea Ordinaria degli Azionisti di Digital Magics S.p.A., tenutasi in data 28 aprile 2020, ha esaminato e approvato il Bilancio d'esercizio al 31 dicembre 2019, che conferma la crescita dei risultati in termini di ricavi e miglioramento dei parametri di marginalità. Il Bilancio 2019 si è chiuso con una perdita d'esercizio di Euro 2.256.924,36 che l'Assemblea ha deliberato di coprire mediante l'utilizzo per pari importo della riserva da sovraprezzo azioni.
Nella medesima seduta, l'Assemblea ha altresì deliberato:

- la conferma della nomina per cooptazione quale Amministratore non esecutivo di Alessio Gasperini (che detiene attualmente n. 227.351 azioni di Digital Magics, pari a circa il 3,07% del capitale sociale) e la nomina di Aurelio Mezzotero quale Amministratore non esecutivo; i neo-Consiglieri resteranno in carica fino alla scadenza dell'attuale Consiglio di Amministrazione e quindi fino all'approvazione del bilancio dell'esercizio 2021;
- la nomina dei componenti del Collegio Sindacale che resteranno in carica per la durata di tre esercizi, fino all'approvazione del bilancio dell'esercizio 2022, determinandone la retribuzione per l'intera durata dell'incarico; il Collegio Sindacale risulta così composto:
    - Fausto Adriano Giuseppe Provenzano (Presidente)
    - Claudio Boschiroli (Sindaco Effettivo)
    - Massimo Codari (Sindaco Effettivo)
    - Giovanna Maria Fossa (Sindaco supplente)
    - Massimo Tavola (Sindaco supplente);
- il rinnovo dell'autorizzazione all'acquisto e alla disposizione di azioni proprie, nei limiti della normativa vigente, per un massimo di n. 100.000 azioni proprie e fino ad un massimo di Euro 1.000.000; gli acquisti dovranno essere contenuti entro le riserve disponibili e gli utili distribuibili risultanti dall'ultimo bilancio approvato al momento dell'operazione.

Il 25 maggio 2020, Digital Magics e Lazio Innova hanno sottoscritto un importante accordo di co-investimento per la fase *seed* rivolto a startup innovative con sede operativa nel Lazio; le startup beneficiarie saranno selezionate da Digital Magics e dal comitato di investimento di Innova Venture, il fondo di venture capital lanciato dalla Regione Lazio e finanziato con i fondi comunitari del POR FESR 2014/2020. L'accordo di co-investimento ha durata biennale e prevede una disponibilità complessiva per investimenti fino a Euro 6 milioni (40,00% da parte di Innova Venture e al 60,00% da parte di Digital Magics).

In data 24 settembre 2020, il Consiglio di Amministrazione di Digital Magics approva la **Relazione Semestrale al 30 giugno 2020** che evidenzia:

- 70 società operative in portafoglio, di cui 28 Startup Innovative e 19 PMI Innovative;
- Investimenti in 4 nuove partecipazioni e la *exit* da Moneymour;
- 10 Programmi di Open Innovation attivi con primarie aziende industriali;
- Ricavi pari a Euro 1,3 milioni (Euro 1,5 milioni nel 1° semestre 2019);
- EBITDA positivo per Euro 0,2 milioni (negativo per Euro 0,2 milioni nel 1° semestre 2019) e risultato netto negativo per Euro 0,5 milioni (negativo per Euro 0,8 milioni nel 1° semestre 2019) dopo svalutazioni per Euro 0,7 milioni;
- Posizione Finanziaria Netta pari a Euro 2 milioni (Euro 1,4 milioni al 31/12/2019) con disponibilità liquide per Euro 2,9 milioni (Euro 2,7 milioni al 31/12/2019);
- Patrimonio Netto pari a Euro 16,6 milioni (Euro 17,2 milioni al 31/12/2019).

Il 29 settembre 2020, il Consiglio di Amministrazione ha deliberato la convocazione dell'Assemblea straordinaria degli Azionisti proponendo:

- l'emissione di "Strumenti Finanziari Partecipativi Digital Magics S.p.A. 2020", di nuova istituzione, convertibili in azioni della società, da offrire in opzione ai soci, a pagamento, al prezzo di complessivi massimi euro 2.000.000,00;
- l'emissione di nuove azioni a servizio dell'eventuale conversione dei medesimi "Strumenti Finanziari Partecipativi Digital Magics S.p.A. 2020";
- l'emissione dei "Warrant Digital Magics SFP 2020-2025", di nuova istituzione, da assegnare gratuitamente ai sottoscrittori degli "Strumenti Finanziari Partecipativi Digital Magics S.p.A. 2020";
- l'aumento di capitale sociale a pagamento a servizio dell'esercizio dei medesimi "Warrant Digital Magics SFP 2020-2025";
- l'aggiornamento dello statuto sociale al fine di adeguarlo alle novità recentemente introdotte nel Regolamento AIM Italia.

L'Assemblea, tenutasi in data 15 ottobre 2020, ha approvato all'unanimità le proposte del Consiglio di Amministrazione.

Al 31 ottobre 2020 si è concluso il Quarto Periodo di Esercizio (la cui durata è stata ridotta dal 16 al 31 ottobre 2020, come da Regolamento, in attesa che si tenesse l'Assemblea straordinaria) dei "Warrant Digital Magics S.p.A. 2017-2022", codice ISIN n. IT0005253247. Nel corso del Quarto Periodo di Esercizio non sono stati esercitati Warrant.
Precedentemente, sono stati in totale n. 741.635 i Warrant esercitati e sono quindi n. 901.369 i Warrant residui in circolazione.

I diritti di opzione per la sottoscrizione degli "Strumenti Finanziari Partecipativi Digital Magics S.p.A. 2020" (SFP DM 2020), negoziati sul sistema multilaterale AIM Italia, organizzato e gestito da Borsa Italiana S.p.A., dal 2 novembre 2020 al 13 novembre 2020, sono stati esercitabili dal 2 novembre 2020 al 19 novembre 2020; i diritti rimasti inoptati sono stati offerti in asta, sempre su AIM Italia, nei giorni 23 e 24 novembre 2020, a valle della quale il totale degli SFP DM 2020 sottoscritti sono risultati essere n. 1.397 per un controvalore di Euro 698.500,00. Contestualmente, sono stati emessi, e assegnati gratuitamente ai sottoscrittori degli SFP DM 2020, n. 69.850 "Warrant Digital Magics SFP 2020-2025". I residui SFP DM 2020 non sottoscritti al termine del periodo per l'esercizio dei diritti di opzione, come previsto dalla delibera assembleare, potevano essere collocati dalla Società anche presso terzi, entro il termine finale del 31 gennaio 2021. Alla data del 31 dicembre 2020 il totale degli SFP DM 2020 sottoscritti sono risultati essere n. 3.157 per un controvalore di Euro 1.578.500,00. Nel corso del mese di gennaio 2021 la Società ha provveduto al collocamento integrale dei n. 4.000 SFP DM 2020 autorizzati dall'Assemblea, per un controvalore complessivo di Euro 2.000.000,00.

Integrale collocamento SFP DM 2020

€ 2.000.000
controvalore sottoscritto

In data 19 novembre 2020, il consigliere Aurelio Mezzotero ha rassegnato le proprie dimissioni a motivo di nuovi incarichi professionali in altra organizzazione incompatibili con la carica di amministratore. Il Consiglio di Amministrazione ha provveduto alla nomina per cooptazione di un nuovo consigliere non esecutivo il 24 novembre 2020 nella persona di Claudio Giuliano. Giuliano è il fondatore e CEO di Innogest Capital, riconosciuto come uno dei primari operatori italiani ed europei del venture capital, e apporta alla gestione della Società una straordinaria esperienza e competenza negli investimenti *early-stage*.

Sulla base di quanto comunicato alla Società da parte degli Azionisti Significativi, l'azionariato attuale di Digital Magics S.p.A. risulta essere il seguente:

Azionista	Numero di azioni	% del capitale sociale
StarTIP S.r.l.	1.684.719	22,72 %
Alberto Fioravanti	783.506	10,57 %
Garage Start Up S.r.l.	470.880	6,35 %
Innogest SGR S.p.A.	422.547	5,70 %
Marco Gay	344.738	4,65 %
Manuel Gasperini	227.351	3,07 %
Alessio Gasperini	227.351	3,07 %
Leonardo Gasperini	227.351	3,07 %
Patrizia Cavallini Gasperini	170.121	2,29 %
Gabriele Ronchini	103.594	1,40 %
Azioni proprie	18.200	0,24 %
Mercato	2.734.790	36,87 %
TOTALE	**7.415.148**	**100 %**

StarTIP S.r.l. è un veicolo societario interamente controllato da Tamburi Investment Partners S.p.A..
La partecipazione di Alberto Fioravanti considera anche le azioni detenute dalla consorte.
La partecipazione di Marco Gay è detenuta in parte direttamente e in parte indirettamente, tramite la sua holding di partecipazioni WebWorking S.r.l.

In merito alle azioni detenute direttamente dalla Società (azioni proprie) si veda quanto illustrato nell'apposita sezione della presente Relazione.

Andamento e risultato della gestione

Dati economici

	Esercizio 2020	%	Esercizio 2019	%	Variazione	Var. %
Valore della produzione	**2.760.255**	**100,0%**	**3.237.249**	**100,0%**	**(476.994)**	**(14,7%)**
Valore aggiunto	**202.901**	**7,3%**	**131.839**	**4,1%**	**71.062**	**53,9%**
Margine operativo lordo (EBITDA)	**(264.724)**	**(9,6%)**	**(303.344)**	**(9,3%)**	**38.620**	**(12,7%)**
Risultato operativo (EBIT)	**(853.562)**	**(30,9%)**	**(994.056)**	**(30,6%)**	**140.494**	**(14,1%)**
Proventi (oneri) finanziari netti	398.754	14,4%	(75.355)	(2,3%)	474.109	(629,2%)
Rettifiche di valore di attività finanziarie	(2.063.774)	(74,8%)	(1.224.941)	(37,8%)	(838.833)	68,5%
Risultato prima delle imposte	(2.518.582)	(91,3%)	(2.294.352)	(70,7%)	(224.230)	9,8%
Risultato dell'esercizio	**(2.509.356)**	**(91,0%)**	**(2.256.924)**	**(69,5%)**	**(252.432)**	**11,2%**

Indebitamento finanziario netto

	31/12/2020	31/12/2019	Variazione	Var. %
Disponibilità liquide	(4.360.957)	(2.764.506)	(1.596.451)	57,7%
Debiti verso banche a breve termine	1.443.817	1.334.484	109.333	8,2%
Indebitamento finanziario netto a breve termine	**(2.917.140)**	**(1.430.022)**	**(1.487.118)**	**104,0%**
Debiti verso banche a m/l termine	4.875.024	2.868.419	2.006.605	70,0%
Indebitamento finanziario netto a m/l termine	**4.875.024**	**2.868.419**	**2.006.605**	**70,0%**
Indebitamento (posizione) finanziario netto	**1.957.884**	**1.438.397**	**519.487**	**36,1%**

Immobilizzazioni finanziarie

	31/12/2020	31/12/2019	Variazione	Var. %
Partecipazioni in imprese controllate	2.735.179	3.124.781	(389.602)	(12,47%)
Partecipazioni in imprese collegate	3.896.584	4.831.502	(934.918)	(19,35%)
Partecipazioni in altre imprese	7.225.214	5.736.248	1.488.966	25,96%
Totale partecipazioni	**13.856.977**	**13.692.531**	**164.446**	**1,20%**
Crediti verso imprese controllate	687.061	984.015	(296.954)	(30,18%)
Crediti verso imprese collegate	61.750	11.459	50.291	438,88%
Crediti verso altri	51.913	139.890	(87.977)	(62,89%)
Totale crediti finanziari	**800.724**	**1.135.364**	**(334.640)**	**(29,47%)**
Altri titoli	1.368.489	1.153.989	214.500	18,59%
Totale altri titoli	**1.368.489**	**1.153.989**	**214.500**	**18,59%**
Totale immobilizzazioni finanziarie	**16.026.190**	**15.981.884**	**44.306**	**0,28%**

La voce "Partecipazioni" nel corso dell'esercizio 2020 si è movimentata nel modo seguente:

	1/1/2020	Incrementi		Decrementi		31/12/2020
		Per danaro	*Per rinuncia credit*	*Per cessione*	*Per svalutazione*	
Partecipazioni	**13.692.531**	*1.256.645*	*1.140.852*	*(295.777)*	*(1.937.274)*	**13.856.977**

Gli investimenti in "**Partecipazioni**" effettuati da Digital Magics S.p.A. nel corso dell'esercizio 2020 ammontano complessivamente ad Euro 2.397.497, di cui Euro 1.256.645 mediate apporti diretti in danaro: i flussi finanziari generati dalla cessione di partecipazioni sono stati pari, nell'esercizio 2020, ad Euro 487.421.

Mezzi propri

	31/12/2020	31/12/2019	Variazione	Var. %
Capitale sociale	7.415.148	7.415.086	62	0,00%
Riserva da sovrapprezzo delle azioni	7.256.289	9.512.845	(2.256.556)	(23,72%)
Riserva rivalutazione ex DL 147/2013	1.068.162	1.068.162	-	-
Riserva legale	1.483.017	1.483.017	-	-
Versamenti in conto aumento di capitale	-	431	(431)	(100,00%)
Riserva strumenti finanziari partecipativi	1.578.501	-	1.578.501	n.a.
Utile (Perdita) d'esercizio	(2.509.356)	(2.256.924)	(252.432)	11,18%
Riserva negativa per azioni proprie in portafoglio	(101.960)	(70.860)	(31.100)	43,89%
Totale patrimonio netto	**16.189.801**	**17.151.757**	**(961.956)**	**(5,61%)**

Flussi finanziari

	esercizio 2020	esercizio 2019	Variazione	Var. %
Flusso finanziario della gestione reddituale (A)	273.655	(428.046)	701.701	(163,93%)
di cui Flusso finanziario prima delle variazioni del CCN	*(231.196)*	*(279.417)*	*48.221*	*(17,26%)*
Flussi finanziari dall'attività d'investimento (B)	(2.340.543)	(3.662.106)	1.321.563	(36,09%)
Flusso finanziario dall'attività di finanziamento (C)	3.663.339	112.632	3.550.707	3.152,49%
Incremento(decremento) delle disponibilità liquide (A+B+C)	**1.596.451**	**(3.977.520)**	**5.573.971**	**(140,14%)**

Indici economico-finanziari

		2020	2019
		Euro	*Euro*
Indebitamento (Posizione) finanziario netto		**1.957.884**	**1.438.397**
La (posizione finanziaria netta)/indebitamento finanziario netto rappresenta un indicatore fondamentale in termini di capacita e autonomia finanziaria della società.	Debiti verso Banche – Disponibilità Liquide		
Liquidità a breve		**4.360.957**	**2.764.506**
		Val. assoluto	*Val. assoluto*
Quoziente di Tesoreria		**2,43**	**2,15**
Il quoziente di tesoreria è il rapporto tra contante e beni agevolmente convertibili in denaro e le passività correnti. Il quoziente di tesoreria è un indicatore della liquidità immediata di una azienda.	(Liquidità Immediate + Liquidità Differite)/ Passivo corrente		
Quoziente di Struttura I		**0,94**	**0,99**
Rapporto tra Mezzi propri e Attivo Immobilizzato	Patrimonio Netto / Immobilizzazioni		
Quoziente di Struttura II		**1,22**	**1,16**
Indice finanziario dato dal rapporto tra Mezzi Propri e Passivo Consolidato con l'Attivo Immobilizzato	(Patrimonio Netto + Passivo Consolidato)/ Immobilizzazioni		
Generazione di cassa - valore della produzione		**(0,08)**	**(0,09)**
Misura la capacità di generazione di cassa della Società prima delle variazioni del Capitale Circolante Netto.	Cash Flow (prima delle variazioni del CCN)/ Valore della produzione		
Debt Service Coverage Ratio (Dscr)		**(0,04)**	**(0,07)**
Rapporto tra il flusso di cassa operativo e il debito comprensivo di quota capitale e interessi. Misura la capacità di generare risorse finanziarie sufficienti a ripagare l'importo dovuto.	Flusso di cassa operativo / Debito verso Banche		
OF/Ricavi		**0,03**	**0,02**
Tale indice misura l'incidenza degli oneri finanziari sul fatturato complessivo.	Oneri Finanziari/Ricavi		

Rischi e incertezze

Continuità aziendale

La disciplina emergenziale conseguente alla pandemia da Covid-19 consente significative "deroghe" ad alcuni dei principi fondamentali di redazione e informativa del bilancio. In particolare:

- l'art. 1, comma 266 della L. 178/2020 ha previsto la possibilità di sospendere le perdite emerse nell'esercizio in corso alla data del 31 dicembre 2020, posticipando al quinto esercizio successivo l'adozione dei provvedimenti di scioglimento della società o di ricostituzione del capitale sociale;
- l'art. 60 del D.L. 104/2020 ha introdotto la possibilità di sospendere, in tutto o in parte, gli ammortamenti;
- l'art. 38-quater del D.L. 34/2020 contempla la possibilità di sterilizzare il giudizio sulla prospettiva della continuità aziendale, consentendone l'affermazione sulla base delle risultanze dell'ultimo bilancio di esercizio chiuso entro il 23 febbraio 2020.

Con riferimento alla sospensione dei provvedimenti da prendere nel caso di riduzione del capitale per perdite poiché gli Amministratori hanno accertato, sulla base dei dati in loro possesso, che la società alla data di redazione del presente documento non ha conseguito perdite che abbiano intaccato il capitale sociale, non si rende necessario avvalersi della deroga di cui all'art. 1, comma 266 della L. 178/2020.

Con riferimento alla possibilità di sospendere in tutto o in parte gli ammortamenti delle immobilizzazioni immateriali e materiali gli Amministratori hanno accertato che non esistono i presupposti per sostenere l'adozione di una deroga alla "vita utile residua" del bene che può variare solo in relazione ad una variazione della residua possibilità di utilizzazione. Per tale motivo la società, nel redigere il bilancio di esercizio chiuso al 31 dicembre 2020 non si è avvalsa della facoltà di sospendere, in tutto o in parte, gli ammortamenti come previsto dall'art. 60 del D.L. 104/2020 convertito con la Legge n. 126 del 2020.

Con riferimento alla continuità aziendale gli Amministratori, eseguita un'analisi sull'andamento dei ricavi della società e gli effetti sugli stessi derivanti dal perdurare della pandemia di Coronavirus alla data di redazione del presente documento e un'analisi sui principali indicatori finanziari - capacità di fare fronte ai propri impegni sia per gli investimenti in corso sia per la normale operatività, sempre alla medesima data, hanno ritenuto confermati i presupposti della continuità aziendale. Conseguentemente, per la redazione del bilancio al 31 dicembre 2020 la società non si è avvalsa della possibilità di sterilizzare il giudizio sulla prospettiva della continuità aziendale sulla base delle risultanze dell'ultimo bilancio di esercizio chiuso entro il 23 febbraio 2020 come previsto dall'art. 38-quater del D.L. 34/2020 convertito con la Legge n. 77 del 2020.

Quanto, infine, agli effetti conseguenti al perdurare anche per l'esercizio 2021 dell'emergenza sanitaria, poiché la situazione è in divenire e sempre in rapida evoluzione, non è possibile fornire una stima quantitativa, dotata del necessario grado di affidabilità richiesto per le informazioni da rendere in bilancio, in merito al potenziale impatto sulla situazione patrimoniale, finanziaria e sul risultato economico della società, che non si esclude possa essere apprezzabilmente negativo, ma comunque non in misura tale da compromettere la continuità aziendale della società.

L'impatto della crisi economica derivante da perdurare dell'emergenza sanitaria da Covid-19 sarà comunque tenuto costantemente monitorato nella sua evoluzione, allo scopo di valutare ogni opportuno intervento gestionale allo scopo di mitigarne gli effetti.

Indebitamento finanziario

Al 31 dicembre 2020 la società presenta un indebitamento finanziario netto pari ad Euro 1.957.884 costituito da disponibilità liquide per Euro 4.360.957 e debiti finanziari per Euro 6.318.841.

Si segnala che la società si è avvalsa sia delle disposizioni speciali di cui al D.L. n. 104 del 14 agosto 2020 convertito con la L. 13 ottobre 2020 n. 126 che ha prorogato la moratoria di cui al D.L. 17 marzo 2020, n. 18, convertito con la L. 24 aprile 2020, n. 27 e da ultimo della previsione della L. 30 dicembre 2020 n. 178 (c.d. moratoria di Legge) che hanno consentito la sospensione del rimborso delle rate di capitale di alcuni finanziamenti a medio lungo termine sino al 30 giugno 2021, sia dell'Accordo sottoscritto tra ABI e le Associazioni (moratoria ABI) che, per alcuni altri finanziamenti ed analogamente alle previsioni di Legge, ha consentito la sospensione dei rimborsi delle rate per un periodo di 12 mesi.

L'applicazione di tali disposizioni ha fatto sì che i piani di ammortamento abbiano subito un allungamento, rispetto a quelli originari, pari al periodo di moratoria.
L'indebitamento di medio-lungo termine, al 31 dicembre 2020 pari ad Euro 4.875.024, è costituito da finanziamenti chirografari che si dettagliano come segue:

- un finanziamento di originari Euro 1 milione scadente il 28 aprile 2022 oggetto di moratoria di Legge limitatamente alle rate di capitale per un periodo di 16 mesi a partire da marzo 2020 e sino giugno 2021. Il debito residuo al 31 dicembre 2020 ammonta ad Euro 450.000, di cui la quota scadente entro i dodici mesi ammonta ad Euro 100.000;
- un finanziamento di originari Euro 1 milione scadente il 31 dicembre 2021 oggetto di moratoria di Legge limitatamente alle rate di capitale per un periodo di 16 mesi a partire da marzo 2020 e sino giugno 2021. Il debito residuo al 31 dicembre 2020 ammonta ad Euro 444.445, di cui la quota scadente entro i dodici mesi ammonta ad Euro 111.110;
- un finanziamento di originari Euro 1 milione scadente il 5 gennaio 2024 oggetto di moratoria ABI limitatamente alle rate di capitale per un periodo di 12 mesi a partire da marzo 2020 e sino a febbraio 2021. Il debito residuo al 31 dicembre 2020 ammonta ad Euro 807.899, di cui la quota scadente entro i dodici mesi ammonta ad Euro 149.566;
- un finanziamento di originari Euro 600 migliaia scadente il 10 settembre 2024 oggetto di moratoria di Legge limitatamente alle rate di capitale per un periodo di 16 mesi a partire da marzo 2020 e sino giugno 2021. Il debito residuo al 31 dicembre 2020 ammonta ad euro 542.983, di cui la quota scadente entro i dodici mesi ammonta ad Euro 59.300;
- un finanziamento di originari Euro 900 migliaia scadente il 27 giugno 2024 oggetto di moratoria di Legge limitatamente alle rate di capitale per un periodo di 16 mesi a partire da marzo 2020 e sino giugno 2021. Il debito residuo al 31 dicembre 2020 ammonta ad euro 900.000, di cui la quota scadente entro i dodici mesi ammonta ad Euro 111.737;
- un finanziamento di originari Euro 500 migliaia scadente il 21 giugno 2024 oggetto di moratoria di Legge limitatamente alle rate di capitale per un periodo di 16 mesi a partire da marzo 2020 e sino giugno 2021. Il debito residuo al 31 dicembre 2020 ammonta ad euro 500.000, di cui la quota scadente entro i dodici mesi ammonta ad Euro 61.745;
- un finanziamento di originari Euro 1.000 migliaia scadente il 21 agosto 2021 oggetto di moratoria di Legge limitatamente alle rate di capitale per un periodo di 16 mesi a partire da marzo 2020 e sino giugno 2021. Il debito residuo al 31 dicembre 2020 ammonta ad euro 1.000.000 di cui la quota scadente entro i dodici mesi ammonta ad Euro 499.751;
- un finanziamento di originari Euro 650 migliaia scadente il 6 luglio 2026 oggetto di pre-ammortamento da agosto 2020 a luglio 2022. Il debito residuo al 31 dicembre 2020 ammonta ad euro 650.000 interamente scadente dopo il 31 dicembre 2021 di cui rimborsabile dopo i 5 anni Euro 96.581;
- un finanziamento di originari Euro 750 migliaia scadente il 6 giugno 2025 oggetto di pre-ammortamento da luglio 2020 a luglio 2021. Il debito residuo al 31 dicembre 2020 ammonta ad euro 750.000 di cui la quota scadente entro i dodici mesi ammonta ad Euro 77.094.

I finanziamenti bancari al 31 dicembre 2020 non sono assisiti da garanzie reali.

Gli amministratori hanno analizzato la situazione della Società e predisposto un dettagliato piano previsionale di cassa per un periodo di 12 mesi, approvato dal Consiglio di Amministrazione in data 23 marzo 2021. La stesura di tale piano ha dovuto necessariamente contemplare un'attenta valutazione delle conseguenze, per quanto sia possibile prevederle al momento, della diffusione pandemica del virus denominato COVID-19 e le pesanti ripercussioni che sta generando sull'economia, in particolare nel nostro Paese.
Sulla base del piano è emersa la capacità aziendale di far fronte alla gestione ordinaria e di proseguire con un programma di investimenti in nuove startup e a supporto delle partecipazioni già in portafoglio, la cui dimensione sarà anche funzione delle risorse disponibili e quelle rivenienti dalle cessioni di partecipazioni prospettate.

Rischi connessi alle condizioni generali dell'economia

La situazione economica, patrimoniale e finanziaria di Digital Magics S.p.A. è influenzata da vari fattori che compongono il quadro macro-economico nazionale ed internazionale, inclusi l'incremento o il decremento del prodotto nazionale lordo e il livello di fiducia degli investimenti delle imprese e delle persone fisiche.

In particolare, l'emergenza connessa alla pandemia ha determinato diffusi fenomeni recessivi dell'economia globale i cui effetti avranno comunque un riverbero a medio/lungo termine sullo sviluppo, anche e in particolare del nostro Paese. Per contro, la prospettiva per l'Italia di accedere agli ingenti fondi stanziati dall'Unione Europea, denominati Next Generation EU, configurano un possibile scenario non solo di rilancio, ma di profonda rifondazione del Paese, paragonabile solo al c.d. Piano Marshall dell'immediato secondo dopoguerra. Peraltro, una parte consistente di tali fondi europei dovranno essere impiegati per lo sviluppo delle infrastrutture e dei servizi tecnologici, proprio nei settori quindi dove opera la Società.

Al momento dell'approvazione di questa relazione, le autorità sanitarie nazionali non sono in grado di fornire indicazioni sulla durata dell'emergenza, né è chiaro se, quando e come i finanziamenti europei saranno effettivamente disponibili e impiegati: pertanto rimane difficile in questo momento poter prevedere quali possano essere le conseguenze sul contesto in cui la Società opera, e quindi sugli effetti che l'attività aziendale dovrà subire. Al momento, oltre ad essere state adottate tutte le misure suggerite dalle autorità a tutela della salute dei collaboratori, Digital Magics ha prontamente predisposto tutti gli strumenti tecnologici di supporto al lavoro da remoto per consentire, nei limiti del possibile, la continuazione dell'attività aziendale.

In questo contesto, non si può escludere che, qualora la fase di recessione economica nel nostro Paese perdurasse stabilmente, ciò possa avere un impatto negativo sull'attività e sulle prospettive di crescita della Società nonché sulla sua situazione economica, patrimoniale e finanziaria.

Rischi connessi al fabbisogno ed ai flussi finanziari

I fabbisogni della gestione operativa di Digital Magics derivano in gran parte dal costo dei servizi erogati e fatturati alle *startup* incubate, che deve trovare copertura con l'incasso dei correlati crediti. Tuttavia, la capacità delle *startup* di far fronte ai propri debiti è, specie nel primo periodo di vita, funzione diretta degli investimenti operati, oltre che dalla stessa Digital Magics, da partner industriali o finanziari interessati a partecipare direttamente nel loro capitale sociale nonché a condividerne il progetto imprenditoriale.

Qualora Digital Magics dovesse far fronte a una sistematica difficoltà nell'incasso dei crediti nei confronti delle *startup* incubate e questo incidesse sulla possibilità di attuare la strategia di investimento e sviluppo della Società, si potrebbe determinare un effetto negativo sulla sua situazione economica, patrimoniale e finanziaria.

Il programma di investimento nelle nuove *startup* dovrà trovare sostegno anche nel piano di progressive dismissioni delle partecipazioni (*exit*); il successo di questo piano dipende

dalla capacità del *management* e dalle condizioni generali dell'economia, dei mercati finanziari e dei settori in cui operano Digital Magics e le *startup* da essa partecipate.

La Società potrebbe incontrare difficoltà o ritardi imprevisti nel realizzare il disinvestimento dalle startup partecipate, derivanti da eventi in parte non controllabili né influenzabili da Digital Magics quali, ad esempio, un ciclo economico negativo, la difficoltà di reperire investitori interessati a rilevare le partecipazioni ai valori ipotizzati nei propri piani industriali, la mancanza o il venir meno dell'interesse del pubblico per i prodotti offerti dalle *startup* partecipate.

Rischi connessi alle fluttuazioni dei tassi di interesse

Al 31 dicembre 2020 l'indebitamento finanziario della Società nei confronti delle banche è pari ad Euro 6.318.841 (di cui Euro 4.875.024 per finanziamenti scadenti oltre il 2021), con un incremento di Euro 2.115.938 rispetto alla chiusura dell'esercizio 2019.

Nel corso del 2020 sono state attivate n. 2 nuove linee di credito a medio termine con scadenza fra il 2021 e il 2026, per complessivi Euro 1.650.000, regolate a tasso fisso, e n. 1 nuova linea di credito a medio termine con scadenza al 2025, per complessivi Euro 750.000, regolata a tasso variabile in funzione dell'andamento dell'Euribor.

In tale contesto generale, il consiglio direttivo della BCE ha deciso di mantenere invariati i tassi di interesse di riferimento, e si attende che si mantengano sui livelli correnti o su livelli inferiori almeno fino alla fine del 2021, e in ogni caso finché necessario per assicurare che l'inflazione continui stabilmente a convergere sul livello previsto nel medio termine. Di conseguenza, l'Euribor, il principale parametro di riferimento per i finanziamenti bancari, si trova in territorio negativo da anni ed è previsto (stando alle proiezioni dei relativi contratti *futures*) che ci resti ancora a lungo.

Tutto ciò considerato, il management ritiene contenuto il rischio relativo alle fluttuazioni dei tassi di interesse e che, al momento, non giustifica il costo connesso all'acquisto di strumenti di copertura.

Rischi connessi al management

Nel mese di novembre del 2015 è improvvisamente mancato il Fondatore, Presidente e Amministratore Delegato Enrico Gasperini che, con l'attuale Presidente Alberto Fioravanti, aveva contribuito in misura significativa allo sviluppo delle attività di Digital Magics S.p.A.

Il top *management* della società ha prontamente reagito a tale evento ridisegnando, nel segno della continuità, le varie funzioni operative rilevanti in modo da dare seguito e presidio alle linee guida tracciate da Enrico Gasperini. L'esito delle operazioni straordinarie e delle attività di investimento poste in essere da Digital Magics successivamente alla scomparsa del suo Fondatore dimostrano come il modello organizzativo adottato sia stato idoneo ad assicurare la continuità dell'attività.

Si ritiene che il venire meno di una delle figure chiave della Società non abbia inciso in modo particolarmente negativo sulla situazione economica, patrimoniale e finanziaria della Società; il modello di governance attuale è peraltro orientato alla distribuzione dei ruoli e delle responsabilità su diversi amministratori operativi complementari tra loro.

Rischi fiscali e previdenziali

Ad oggi non sono in essere contenziosi fiscali di alcun tipo o specie che coinvolgano la Società avanti alle Commissioni Tributarie. Il management non ritiene che ragionevolmente esistano in capo all'azienda rischi fiscali di particolare rilevanza.

Contenziosi

Ad oggi non vi sono in essere contenziosi di ammontare significativo che coinvolgano la Società avanti ai diversi gradi di giudizio Civile.

Garanzie rilasciate

Alla data del 31 dicembre 2020 risultano rilasciate da Digital Magics a favore istituti di credito garanzie per complessivi Euro 1.700.000 per finanziamenti concessi alle società partecipate:

- Livextention S.r.l., società controllata al 85% da Digital Magics,
  - per Euro 300.000 su finanziamenti a breve termine e smobilizzo di crediti, nel quadro di uno strumento di finanziamento "ad ombrello" per le società partecipate da Digital Magics;
  - per Euro 550.000 su due finanziamenti a medio/lungo termine;
- YoAgents S.r.l., società partecipata al 49,4% da Digital Magics, per Euro 100.000 su finanziamenti a breve termine e smobilizzo di crediti, nel quadro di uno strumento di finanziamento "ad ombrello" per le società partecipate da Digital Magics;
- 4WMarketPlace S.p.A., società partecipata al 40,28% da Digital Magics, per Euro 750.000 su un finanziamento a medio/lungo termine finalizzato all'acquisto di azioni proprie.

Inoltre, Digital Magics ha rilasciato fideiussione bancaria a prima chiamata di Euro 79.300 a favore della proprietà a titolo di cauzione per l'affitto dell'immobile di Milano adibito a sede sociale.

Società controllate e collegate

Di seguito è esposto lo schema delle società operative controllate e collegate alla data del 31 dicembre 2020:



Viene, di seguito, fornita una sintetica informativa sulle società controllate e collegate e dei settori in cui operano; sono escluse dall'informativa le società in liquidazione o le società per le quali, a seguito di perdite durevoli di valore, l'investimento è stato interamente azzerato al 31 dicembre 2020.

	Società controllate	Attività
LIVEXTENSION	Livextention S.r.l.	Digital agency in grado di ideare, pianificare e gestire la presenza dei clienti in perfetta continuità sui media più innovativi; utilizza la creatività per portare risultati misurabili in linea con gli obiettivi e le esigenze di ogni brand; un solido know how di tutte le tecniche di pianificazione *media direct response*, garantisce ai clienti pieno controllo degli obiettivi da raggiungere e dei costi necessari
SHARIDE	Sharide S.r.l.	Laboratorio tecnologico dedicato allo sviluppo software e alla gestione dei progetti di *system integration*, nonché alla progettazione, realizzazione e gestione di infrastrutture tecnologiche, richiesti dalle società che rientrano in un programma di incubazione o di clienti esterni
emotional TARGET	Emotional Target S.r.l.	Supporta le aziende nell'ottenimento del massimo risultato da ogni iniziativa di comunicazione digitale
Yo agents	YoAgents S.r.l.	Applica un modello originale di rete distribuita sul mondo degli agenti di commercio, rappresentanti, venditori plurimandatari: sono loro ad iscriversi per ricevere i «brief» di vendita nei settori e nelle zone in cui si sentono più confidenti
	Società collegate	**Attività**
GROWISHPAY	Growishpay S.r.l.	Propone uno strumento facile e sicuro per raccogliere denaro tra amici; Growishpay fornisce il primo servizio, in Italia, per raccogliere denaro online organizzando "collette" e liste regalo e nozze
4W MARKETPLACE	4W MarketPlace S.p.A.	Un network pubblicitario indipendente, solido e affidabile, da anni leader di mercato in Italia
SINAPSI SYSTEM ENGINEERING & NETWORKING	Sinapsi S.r.l.	System integrator specializzato nell'erogazione di servizi professionali e nello sviluppo di soluzioni basate su piattaforma J2EE e tecnologie FOSS (Free and Open Source Software)
CENTY I centesimi contano	Centy S.r.l.	Ha realizzato un contamonete intelligente gestito totalmente da remoto tramite app, per risolvere il problema in tutta Europa delle monete da 1, 2 e 5 centesimi di Euro, che vengono ritirate e convertite in moneta elettronica (es., accreditate su carta prepagata) o trasformate in punti, sconti o promozioni
Bikeroom	Bikeroom S.r.l.	BikeRoom è un marketplace dedicato alla vendita di biciclette premium; attraverso una piattaforma proprietaria, consente di mettere in contatto diretto le aziende produttrici con i clienti finali
Hotelbrand	Xoko S.r.l.	Hotelbrand è la suite di strumenti sviluppata per l'analisi, la comparazione e l'ottimizzazione delle tariffe, delle recensioni, e della brand reputation per le strutture alberghiere
ELI WMS	OHC Bene S.r.l.	ELI WMS è il sistema innovativo totalmente in cloud per la gestione del magazzino aziendale, che riesce a tracciare e a controllare tutte le merci – dall'arrivo del container fino alla consegna al cliente – utilizzando solo una connessione internet
wonderstore Visitors Data Collection Platform for Enterprise	Wonderstore S.r.l.	Grazie a sofisticati algoritmi di computer vision, è in grado di estrarre le caratteristiche uniche di ogni visitatore come sesso, età, emozioni, capelli, barba, occhiali, trucco e molti altri dati unici sconosciuti ai retailer di oggi
WITHFOUNDER	Whitfounders S.r.l.	Acceleratore *seed* che ha attualmente in portafoglio 3 partecipazioni operative; vanta tra i suoi fondatori alcuni tra i business angel e imprenditori seriali italiani di maggior successo nell'innovazione tecnologica

Ulteriori informazioni sulle società partecipate sono fornite nella Nota Integrativa del presente bilancio.

Altre società partecipate

Di seguito è esposto lo schema delle altre società operative partecipate da Digital Magics alla data del 31 dicembre 2020:

18,18%	StepFund GP SA	http://stepfund.eu
17,85%	Young Srl	https://you-ng.it
17,47%	DeRev Srl	www.derev.com
16,80%	Aircnc Srl	www.aircnc.it
15,00%	Viceversa Srl	https://goviceversa.com
15,00%	nCore Srl	www.ncorehr.com
13,18%	Foodquote Srl	www.foodscovery.it
12,34%	Prestiamoci Spa	www.prestiamoci.it
12,00%	Loud Srl	https://loudsrl.com
11,47%	Quomi Srl	https://quomi.it
10,71%	Cardo Srl	www.cardoai.com
10,21%	Criptalia Srl	https://it.criptalia.com
10,00%	4Crowd Srl	https://house4crowd.it
10,00%	Softmining Srl	www.softmining.it
10,00%	MonAI Srl	https://monai.azurewebsites.net
10,00%	iComfort Srl	www.icomfort.it
10,00%	Impossible Minds Srl	https://imflow.ai
9,71%	Intribe Srl	www.intribetrend.com
9,22%	Talent Garden Spa	https://talentgarden.org/it/
9,06%	Insurtech MGA Ltd	https://crea-assicurazioni.com/it
8,35%	Diamantech Srl	www.ex-ante.it
7,97%	Plurima Srl	www.plurima.net
7,95%	Macingo technologies Srl	www.macingo.com
7,69%	Disignum Srl	www.disignum.it
7,58%	Sliding Life Srl	www.slidinglife.com
7,50%	Vudoo Srl	www.vudoo.it/it
7,41%	Eggup Srl	www.eggup.co/wp/
7,32%	Wish List Srl	www.wishlist.it

Affitto Certificato Srl	7,25%	www.affittocertificato.it
HiNelson Srl	7,15%	www.hinelson.com/it/
Axieme Srl	7,09%	www.axieme.com
Leevia Srl	6,51%	www.leevia.com
JumpStarter Inc	6,45%	www.hyperlooptt.com
Aworld Srl	6,42%	https://site.aworld.org/
Volumeet Srl	6,11%	www.facebook.com/volumeet
Credit Service Srl	5,54%	www.mycreditservice.com
Kaitiaki Srl	5,00%	www.kaitiaki.it
Amon Card Ltd	4,80%	https://amon.tech/
Lin Up Srl	4,70%	www.linup.it
Spidwit Srl	4,65%	www.spidwit.com
Bridge Insurance Services Srl	4,76%	www.bridgebroker.it/
FrescoFrigo Srl	3,90%	www.frescofrigo.it
Buzzoole Holdings Ltd	3,88%	https://buzzoole.com
The Ing Project Srl	3,65%	https://200crowd.com
Wenda Srl	3,28%	https://wenda-it.com
SurgiQ Srl	3,08%	www.surgiq.com
Fintastico Spa	3,00%	www.fintastico.com/it
Epic Spa	2,93%	https://epic.it/it
Unchained Carrot b.v.	2,00%	https://unchainedcarrot.com/
A-Live Srl	2,00%	www.alivemusic.tv
Eligo Srl	1,82%	www.eligo-milano.com
Georadio Srl	1,62%	www.loquis.com
Feat Food Srl	1,00%	https://featfood.it/
Usarium Inc	0,82%	www.planetarians.com
Reoli Srl	0,53%	https://reoli.it/
Mazer Srl	0,26%	www.laila.tech

Altre società partecipate non più operative

Di seguito è esposto lo schema delle società non più operative (totalmente svalutate) partecipate da Digital Magics alla data del 31 dicembre 2020:

DIGITAL MAGICS

81,18%	Digital Bees Srl in liquidazione			Taskhunters Srl in liquidazione	10,50%
63,63%	Premium Store Srl in liquidazione			Appmetrics Srl	10,00%
20,00%	Add Communication Srl			Spotonway Srl in liquidazione (*)	2,42%
17,15%	AD2014 Srl	Chorafarma Srl in liquidazione	34,10%	Francesco Tozzi & Partners Srl (*)	6,46%
14,52%	Almadom.us Srl	Foodation Srl in liquidazione	18,05%	Food Lovers Invest Srl (*)	17,34%
12,00%	Cambiomerci.com Srl			Chefdovunque Srl in liquidaz. (*)	4,59%
11,63%	Intertwine Srl			Rose&Mary Ltd (*)	2,23%
11,25%	Profilo Assicurativo Srl	Jusp Srl in liquidazione	21,25%	Payment Active Investors Srl (*)	7,41%

(*) partecipate da Withfounders Srl

Per ulteriori informazioni sulle società controllate, collegate e delle altre partecipazioni, si rimanda a quanto esposto nella Nota Integrativa al presente Bilancio d'esercizio.

Rapporti con parti correlate

Le operazioni compiute da Digital Magics S.p.A. e dalle sue controllate e collegate riguardano essenzialmente la prestazione di servizi ed operazioni di carattere finanziario. Tutte le opera¬zioni fanno parte della gestione ordinaria e sono regolate a condizioni di mercato, cioè alle condizioni che si sarebbero applicate fra due parti indipendenti.

Con riferimento ai rapporti di debito e credito di natura commerciale e diversa in essere con le parti correlate al 31 dicembre 2020 e al 31 dicembre 2019 si rimanda a quanto analiticamente indicato nelle seguenti sezioni della nota integrativa al presente documento:

- Stato Patrimoniale Attivo - B.III - Immobilizzazioni finanziarie
- Stato Patrimoniale Attivo - C.II.2 e C.II.3 – Attivo Circolante – Crediti verso società controllate e Crediti verso società collegate
- Stato Patrimoniale Passivo – D.9 e D.10 – Debiti – Debiti verso società controllate e Debiti verso società collegate.

La tabella che segue espone le transazioni economiche intervenute nel corso dell'esercizio 2020 con le parti correlate (società controllate, collegate e altre imprese correlate).

	Costi	Ricavi	Proventi finanziari	Oneri finanziari
Società controllate				
Livextention S.r.l.	12.600	45.000		-
Sharide S.r.l.	290.929	30.000	-	-
Yoagents S.r.l	-	39.060	-	-
Totale controllate	**303.529**	**114.060**	**-**	**-**
Società collegate				
Growishpay S.r.l.	-	13.500	-	-
4W Market Place S.p.A.	5.062	145.114	-	-
Bikeroom S.r.l.	-	15.000	-	-
Totale collegate	**5.062,00**	**173.614**	**-**	**-**
Altre imprese				
Affitto Certificato S.r.l.	-	75.000	-	-
Aircnc S.r.l.	-	50.000	-	-
Amon O,U. (Estonia)	-	87.000	-	-
Axieme S.r.l.	-	10.000	-	-
Bridge Insurance Service S.r.l.	-	75.000	-	-
Buzzoole S.r.l.	-	55.000	-	-
Coverholder S.r.l.	-	61.667	-	-
Criptalia S.r.l.	-	2.500	-	-
Diaman Tech S.r.l.	-	9.600	-	-
Eligo S.r.l.	-	50.000	-	-
Emcee Invest Inc. (USA)	-	75.000	-	-
Georadio S.r.l.	-	12.000	-	-
Loud S.r.l.	-	4.500	-	-
Macingo S.r.l.	-	10.000	-	-
MonAI S.r.l.	-	75.000	-	-
OHC Bene S.r.l.	-	14.000	-	-
Aworld S.r.l.	-	93.005	-	-
Plurima S.r.l.	-	125.000	-	-
Prestiamoci S.p.A.	-	7.000	8.135	-
Sliding Life S.r.l	-	73.000	-	-
Surgiq S.r.l.	-	50.000	-	-
Unchained Carrot b.v. (NL)	-	75.000	-	-
Viceversa S.r.l.	-	50.000	-	-
Volumeet S.r.l.	-	43.000	-	-
Vudoo S.r.l.	-	50.000	-	-
Wenda S.r.l.	-	28.673	-	-
Totale altre imprese	**-**	**1.260.945**	**8.135,00**	**-**

Consolidato fiscale

Digital Magics S.p.A. ed alcune delle sue controllate hanno optato per la tassazione secondo il regime consolidato nazionale di cui agli artt. 117-129 del TUIR. Per ogni dettaglio relativo alla determinazione della base imponibile consolidata, al sistema di regolazione dei corrispettivi ed alla contabilizzazione degli oneri connessi, si rinvia ai paragrafi della Nota Integrativa dedicati all'analisi delle imposte di competenza dell'esercizio.

Possesso, acquisto e/o alienazione di azioni proprie; possesso acquisto e/o alienazione di azioni o quote di società controllanti

In data 28 aprile 2020, l'Assemblea della Società ha deliberato di autorizzare, ai sensi degli articoli 2357 e seguenti del codice civile, l'acquisto di massime n. 100.000 (centomila) azioni Digital Magics, da effettuarsi anche in via frazionata sino alla prossima assemblea convocata per l'approvazione del bilancio di esercizio purché non oltre il termine di diciotto mesi successivi alla data di assunzione della deliberazione assembleare, con la precisazione che: (a) gli acquisti saranno effettuati ad un prezzo unitario non superiore e non inferiore al prezzo di riferimento rilevato sul mercato AIM Italia nella seduta di negoziazione precedente all'acquisto che si intende effettuare, rispettivamente più o meno il 10%; (b) la società potrà impiegare per l'acquisto di azioni proprie fino ad un massimo di Euro 1.000.000, da prelevarsi dalle riserve disponibili; (c) gli acquisti saranno effettuati secondo le modalità previste da disposizioni di legge e regolamentari; le alienazioni delle azioni proprie eventualmente acquistate potranno avvenire per la realizzazione di operazioni straordinarie ovvero per l'attuazione di iniziative o piani di fidelizzazione dei dipendenti e collaboratori della società e delle società controllate ovvero per finalità di gestione della tesoreria e per esigenze finanziarie della società, nel rispetto, se applicabile, del principio della parità di trattamento, mediante vendita sul mercato ai prezzi correnti al momento della disposizione delle azioni proprie.

A valere su analoghe delibere assembleari precedenti, la Società aveva acquistato, in più riprese, un totale di n. 18.200 azioni Digital Magics S.p.A., corrispondenti a circa lo 0,24%, per un controvalore totale di Euro 101.960,03 corrispondente ad un prezzo medio di Euro 5,60 per azione. Gli ultimi acquisti, per totali n. 7.600 azioni, sono stati perfezionati nel periodo tra il 5 e il 14 marzo 2020.
Digital Magics non ha disposto alcuna operazione di alienazione di azioni proprie.

Piani di stock option

L'Assemblea degli Azionisti di Digital Magics, riunita in seduta straordinaria il 29 aprile 2015, ha assunto, tra l'altro, la seguente delibera:

1. l'istituzione di un Piano di azionariato riservato agli amministratori, ai collaboratori e ai dipendenti di Digital Magics S.p.A. e delle società da questa partecipate, con conseguente conferimento al Consiglio di Amministrazione di ogni potere per l'attuazione del Piano (ivi inclusi, tra l'altro, il potere di redigere il relativo regolamento e di stabilire i criteri di individuazione dei destinatari), nonché, più in generale, di ogni potere per eseguire la deliberazione in oggetto;
2. di aumentare il capitale sociale, in via scindibile, di massimi Euro 2.000.000,00, comprensivi di eventuale sovrapprezzo, mediante emissione di massime n. 400.000 nuove azioni ordinarie, senza indicazione del valore nominale, godimento regolare, con esclusione del diritto di opzione ai sensi dell'articolo 2441, commi 5 e 8, c.c., in quanto riservate in sottoscrizione ai destinatari del Piano di stock option, disciplinato dal regolamento che verrà approvato dal Consiglio di Amministrazione, il tutto alle seguenti condizioni e nei seguenti termini:
   - le azioni di nuova emissione vengono offerte ai destinatari del Piano di stock option, i quali non potranno comunque essere più di 150 nell'arco dell'intero piano;
   - al Consiglio di Amministrazione, e per esso al Presidente e agli Amministratori Delegati disgiuntamente tra loro, viene attribuita la facoltà di stabilire il numero massimo di azioni da offrire ad ogni destinatario del Piano, fermo restando il numero massimo di n. 400.000 azioni sopra stabilito;
   - il prezzo di sottoscrizione delle azioni sarà stabilito dal regolamento che verrà approvato dal Consiglio di Amministrazione anche considerando la normativa fiscale applicabile, ma comunque in misura non inferiore ad Euro 5,00, di cui Euro 1,00 da imputare a capitale e la parte eccedente da imputare a riserva sovrapprezzo;
   - la sottoscrizione potrà essere effettuata entro il termine finale del 31 dicembre 2021;
   - l'aumento manterrà efficacia anche se parzialmente sottoscritto, e, per la parte sottoscritta, sin dal momento di ciascuna delle sottoscrizioni, alle condizioni e con le modalità stabilite nell'anzidetto Piano di stock option.

In ottemperanza a tale delibera, il Consiglio ha predisposto e approvato in data 21 dicembre 2015 un Regolamento per il Piano di Stock Option, denominato "PIANO DI INCENTIVAZIONE 2015-2021".
Alla data del presente documento le opzioni risultano totalmente assegnate a 28 soggetti (amministratori, dipendenti e collaboratori di Digital Magics S.p.A. e delle società da questa partecipate), convertibili in 400.000 azioni ordinarie al prezzo di sottoscrizione di Euro 5,00. Alla data del presente documento, sono state esercitate n. 101.200 opzioni (convertite in altrettante azioni ordinarie di compendio). Risultano attualmente esercitabili dai beneficiari le altre 298.800 opzioni.

L'Assemblea degli Azionisti di Digital Magics, riunita in seduta straordinaria il 23 aprile 2018, ha assunto, tra l'altro, la seguente delibera:

1. l'istituzione di un ulteriore piano di azionariato riservato agli amministratori, ai collaboratori e ai dipendenti di Digital Magics S.p.A. e delle società da questa partecipate, denominato "PIANO DI INCENTIVAZIONE 2018-2024", con conseguente conferimento al Consiglio di Amministrazione di ogni potere per l'attuazione del nuovo piano nonché, più in generale, di ogni potere per eseguire la deliberazione in oggetto;
2. di aumentare il capitale sociale, in via scindibile, di massimi Euro 4.800.000,00, comprensivi di eventuale sovrapprezzo, mediante emissione di massime n. 600.000 nuove azioni ordinarie, senza indicazione del valore nominale, godimento regolare, con esclusione del diritto di opzione ai sensi dell'articolo 2441, commi 5 e 8, c.c., in quanto riservate in sottoscrizione ai destinatari del piano di stock option, disciplinato dal regolamento approvato nella stessa seduta assembleare che prevede un prezzo di sottoscrizione fissato in Euro 8,00, di cui Euro 1,00 da imputare a capitale e la parte eccedente da imputare a riserva sovrapprezzo; la sottoscrizione potrà essere effettuata entro il termine finale del 31 dicembre 2024.

L'aumento manterrà efficacia anche se parzialmente sottoscritto, e, per la parte sottoscritta, sin dal momento di ciascuna delle sottoscrizioni, alle condizioni e con le modalità stabilite nell'anzidetto regolamento.

In data 30 aprile 2019, l'Assemblea degli Azionisti di Digital Magics riunita in seduta straordinaria ha assunto, tra l'altro, la seguente delibera:

- modifica da Euro 8,00 a Euro 6,20 del prezzo di sottoscrizione delle massime n. 600.000 azioni di compendio dell'aumento di capitale sociale per massimi nominali Euro 600.000,00, oltre a sovrapprezzo, con esclusione del diritto di opzione ai sensi dell'articolo 2441, commi 5 e 8, c.c., in quanto riservate in sottoscrizione ai destinatari del "Piano di Incentivazione 2018-2024", approvato dall'Assemblea dei Soci del 23 aprile 2018, con conseguente modifica del Regolamento approvato dalla medesima Assemblea, al solo fine di recepire tale modifica del prezzo di sottoscrizione, conferendo all'organo amministrativo ogni più ampio potere affinché provveda a dare esecuzione alla deliberazione adottata, stabilendo e concordando quanto opportuno per l'attuazione dell'aumento.

Il Consiglio di Amministrazione ha successivamente provveduto ad assegnare n. 575.000 opzioni a valere sul PIANO DI INCENTIVAZIONE 2018-2024 a 22 soggetti (amministratori, dipendenti e collaboratori di Digital Magics S.p.A. e delle società da questa partecipate), convertibili in altrettante azioni ordinarie al prezzo di sottoscrizione di Euro 6,20. Le opzioni assegnate sono esercitabili a partire dall'approvazione del bilancio di esercizio chiuso al 31 dicembre 2019.

Warrant

Ad aprile 2017, l'Assemblea straordinaria della Società ha deliberato l'emissione di warrant da assegnare gratuitamente agli Azionisti in proporzione alla partecipazione posseduta, uno per ogni quattro azioni Digital Magics possedute, e conseguente aumento di capitale al servizio dei warrant, per un importo complessivo di massimi Euro 14.400.000,00, comprensivo di sovrapprezzo.

Ciascun warrant, in caso di esercizio, dà diritto a sottoscrivere una nuova azione ordinaria Digital Magics. L'esercizio dei warrant è previsto in sei periodi nell'arco di cinque anni, nel mese di ottobre di ciascun anno dal 2017 al 2022; in casi particolari, è prevista la possibilità di esercizio anche al di fuori delle suddette finestre temporali.

I warrant sono stati dematerializzati e ammessi alla negoziazione su Borsa Italiana il 22 maggio 2017 (codice ISIN n. IT0005253247 9); sono stati assegnati agli Azionisti

gratuitamente e automaticamente. I warrant effettivamente assegnati (1 ogni 4 azioni possedute) sono risultati essere n. 1.643.004.
Alla data del presente documento rimangono in circolazione n. 901.369 warrant. La prossima finestra di esercizio è fissata per il mese di ottobre 2021, il prezzo di esercizio sarà di Euro 8,15.

In data 23 aprile 2018, l'Assemblea straordinaria degli Azionisti di Digital Magics S.p.A. ha deliberato quanto segue:

- l'emissione di massimi n. 600.000 warrant, ciascuno dei quali darà diritto a sottoscrivere una nuova azione ordinaria Digital Magics per ogni warrant assegnato, e il relativo aumento di capitale sociale a pagamento, in denaro e in via scindibile, con esclusione del diritto di opzione, per un importo complessivo, comprensivo di sovrapprezzo, di massimi Euro 4.990.000 mediante emissione di massime n. 600.000 nuove azioni ordinarie con godimento regolare. Il prezzo di sottoscrizione verrà determinato puntualmente dal Consiglio di Amministrazione, in occasione di ciascuna assegnazione dei warrant; tale prezzo di sottoscrizione non potrà essere inferiore al valore determinato facendo riferimento alla media aritmetica dei prezzi ufficiali dell'azione ordinaria Digital Magics S.p.A. registrati su AIM Italia, organizzato e gestito dalla Borsa Italiana S.p.A., nei sei mesi precedenti alla data di assegnazione dei warrant e, in ogni caso, non potrà essere inferiore a Euro 8,00, valore determinato anche facendo riferimento alla media dei prezzi ufficiali dell'azione ordinaria Digital Magics S.p.A. registrati su AIM Italia nei sei mesi precedenti la data di approvazione della bozza di Regolamento Warrant da parte del Consiglio di Amministrazione. L'assemblea ha inoltre approvato il relativo Regolamento che fissa la data ultima di sottoscrizione delle azioni di compendio al 31 dicembre 2022;

La nuova emissione di warrant a titolo gratuito (che non saranno quotati e non saranno cedibili) è stata promossa dal Consiglio di Amministrazione per destinarli a favore di nuovi investitori nelle partecipate di Digital Magics. Obiettivo dell'operazione è incentivare gli investimenti nelle startup e scaleup del portafoglio Digital Magics, oltreché allineare gli interessi degli Azionisti di Digital Magics con quelli di coloro che, investendo direttamente nelle partecipate, contribuiscono allo sviluppo e al successo delle iniziative promosse da Digital Magics.

In data 30 aprile 2019, l'Assemblea degli Azionisti di Digital Magics riunita in seduta straordinaria ha assunto, tra l'altro, la seguente delibera:

- modifica da Euro 8,00 a Euro 6,20 del prezzo di sottoscrizione delle massime n. 600.000 azioni di compendio dell'aumento di capitale sociale per massimi nominali Euro 600.000,00, oltre a sovrapprezzo, con esclusione del diritto di opzione ai sensi dell'articolo 2441, commi 5 e 8, c.c., in quanto riservato all'esercizio dei n. 600.000 WARRANT DIGITAL MAGICS WIN 2018-2022, emessi dall'Assemblea dei Soci del 23 aprile 2018, con conseguente modifica del Regolamento approvato dalla medesima Assemblea, al solo fine di recepire tale modifica del prezzo di sottoscrizione, conferendo all'organo amministrativo, ogni più ampio potere affinché provveda a dare esecuzione alla deliberazione adottata, stabilendo e concordando quanto opportuno per l'attuazione dell'aumento.

Alla data del presente documento non risultano ancora assegnati WARRANT DIGITAL MAGICS WIN 2018-2022.

Sedi secondarie

Digital Magics S.p.A. non ha istituito sedi secondarie.

Attività di ricerca e sviluppo

Digital Magics S.p.A. nel corso del 2020 ha sostenuto, tra gli altri investimenti, costi di ricerca e sviluppo per complessivi Euro 308 mila, relativi agli investimenti per:

- La progettazione e lo sviluppo del proprio Portfolio Management System (PMS), un processo strutturato e nuovi strumenti informatici a supporto ad una più efficace gestione delle attività e delle informazioni legate al ciclo di vita delle startup, che vedono coinvolte numerose funzioni aziendali per lunghi periodi; nel corso del 2020 è stata pressocché completata la realizzazione della piattaforma, con un investimento nell'esercizio di Euro 85 mila; si prevede che il sistema possa entrare in utilizzo nel corso del primo semestre 2021;
- La progettazione e lo sviluppo della piattaforma denominata SORM (StartUp OpenInnovation Relation Manager), uno strumento di produttività pensato per il supporto organizzativo all'erogazione dei servizi di Open Innovation. Nel corso del 2020 la piattaforma è stata definita, realizzata ed è entrata in produzione, con un investimento nell'esercizio di Euro 61 mila.
- La progettazione del processo e delle piattaforme denominati SA-SUPERACCELERATORE, finalizzato alla definizione di un nuovo modello di erogazione dei servizi di incubazione, mediante metodologie innovative e supporto software, per l'offerta di programmi di accelerazione verticali, rivolti a startup digitali che mirano ad uno sviluppo nazionale ed internazionale. Nel corso del 2020 il processo e gli strumenti software sono stati definiti, progettati e in parte realizzati, con un investimento nell'esercizio di Euro 162 mila. Si prevede il completamento del progetto e della sua messa in esercizio nel corso del 2021.

L'impegno dedicato alle attività di ricerca & sviluppo, nonché i costi sostenuti nell'esercizio consentiranno all'azienda di ottenere importanti risultati.
Il progetto "PMS" è stato avviato a valle di un'ampia ricerca di prodotti disponibili sul mercato che ha convinto il management sulla necessità di realizzare internamente una soluzione proprietaria originale e innovativa, che consolidi le *best practice* aziendali maturate in tanti anni di attività relativamente al ciclo di vita delle startup, in tutti i suoi aspetti essenziali. Obiettivo del progetto è la realizzazione di un sistema che ottimizzi i processi aziendali, i flussi di comunicazione e di aggiornamento delle informazioni, con l'obiettivo di aumento dell'efficienza, della qualità e la riduzione dei costi di gestione.
Il progetto "SORM" è destinato ad aumentare la produttività e l'efficienza nell'erogazione di consulenza della società nell'ambito della proposta di programmi di Open Innovation, che si ritiene possa tradursi in miglioramento della redditività.
Il progetto "SA-SUPERACCELERATORE" ha una valenza strategica per il posizionamento di Digital Magics come protagonista nell'offerta di programmi di accelerazione destinati alle startup digitali nazionali e internazionali, con il coinvolgimento di partner industriali, tecnologici e finanziari. Il completamento del progetto e l'avvio della linea di business ad esso correlato consentiranno all'azienda di aumentare il fatturato e far crescere i propri margini operativi già dal 2021.

I costi di ricerca e sviluppo sono stati capitalizzati con il consenso del Collegio sindacale.

Ulteriori indicazioni sui costi di ricerca e sviluppo sostenuti sono disponibili nella Nota Integrativa al presente Bilancio.

Informazioni relative alle relazioni con l'ambiente

La tipologia di attività svolta Digital Magics S.p.A. non comporta rischi o il verificarsi di situazioni che ragionevolmente possano comportare danni all'ambiente.

Informazioni relative alle relazioni con il personale

Nel corso del 2020 non si sono registrati incidenti sul lavoro imputabili alla responsabilità della società, non sono intervenute malattie professionali su dipendenti o ex dipendenti e non sono state avviate cause per *mobbing*.

La società, allo scopo di impedire il diffondersi del virus COVID-19 tra il personale aziendale ha fin da subito applicato misure atte a garantire la sicurezza sia dal punto di vista tecnico, sia dal punto di vista organizzativo, adottando rigorosi protocolli di sicurezza in linea con le disposizioni e indicazioni diramate a livello locale e nazionale.

È stato prontamente ed efficacemente attivato lo *smart-working* per il personale degli uffici di Milano che proseguirà almeno fino a quando le condizioni sanitarie lo renderanno opportuno.

Fatti di rilievo successivi al 31 dicembre 2020 ed evoluzione prevedibile della gestione

Alla data del 31 gennaio 2021, risultano sottoscritti n. 4.000 SFP DM 2020, pari al totale dell'offerta complessiva, per un controvalore di Euro 2.000.000 e sono stati complessivamente emessi, e assegnati gratuitamente ai sottoscrittori degli SFP DM 2020, n. 200.000 Warrant. Le risorse finanziarie rivenienti dal collocamento saranno destinate principalmente agli investimenti nelle società più meritevoli presenti nel portafoglio e nelle nuove società che verranno selezionate per i programmi di incubazione e di accelerazione.

Digital Magics ha consolidato la sua posizione di leadership nel settore con un portafoglio di partecipazioni operanti nei primi 5 segmenti digitali a maggiore crescita a livello europeo. Digital Magics intende proseguire nel proprio percorso di crescita e sviluppo attraverso anzitutto la selezione delle migliori start up sul territorio italiano operanti nei settori *digital* a maggior tasso di crescita, tra cui fintech & insurtech, e nelle tecnologie abilitanti più rilevanti, tra cui AI, IOT e 5G . La società intende proseguire nella valorizzazione continua del proprio portafoglio e nello sviluppo ed espansione dei programmi di accelerazione e incubazione.

Digital Magics intende inoltre investire per rafforzare ulteriormente il posizionamento acquisito nell'offerta di servizi Open Innovation, considerandola strategicamente sinergica al proprio ruolo di sviluppo e promozione dell'innovazione.

Le condizioni straordinarie che si sono venute a creare a seguito della diffusione dell'infezione COVID-19, stanno avendo ripercussioni importanti su tutta l'economia mondiale e in particolare su quella italiana. Digital Magics e le startup in portafoglio, hanno prontamente adottato tutte misure indicate dal Governo italiano e da quanto previsto dal Protocollo di regolamentazione per il contrasto e il contenimento del COVID-19. L'identità digitale e tecnologica di Digital Magics e delle startup partecipate ha sicuramente agevolato l'adozione di efficaci strumenti a supporto dello *smart-working*, che la Società proseguirà almeno fino a quando le condizioni sanitarie lo renderanno opportuno, senza prevedere impatti apprezzabili sulle performance aziendali.

Milano, 23 marzo 2021

Il Presidente del Consiglio di Amministrazione
Alberto Fioravanti

Nota integrativa
al 31 Dicembre 2020

Bilancio di esercizio al 31/12/2020

Informazioni generali sull'impresa

Dati anagrafici

Sede in	MILANO
Codice Fiscale	04066730963
Numero Rea	MILANO1722943
P.I.	04066730963
Capitale Sociale Euro	7.415.148,00
Forma Giuridica	SOCIETA' PER AZIONI
Settore di attività prevalente (ATECO)	702209
Società in liquidazione	no
Società con Socio Unico	no
Società sottoposta ad altrui attività di direzione e coordinamento	no
Denominazione della società o ente che esercita l'attività di direzione e coordinamento	
Appartenenza a un gruppo	no
Denominazione della società capogruppo	
Paese della capogruppo	
Numero di iscrizione all'albo delle cooperative	

Bilancio al 31/12/2020

Stato patrimoniale

ATTIVO	31/12/2020	31/12/2019
A) CREDITI VERSO SOCI PER VERSAMENTI ANCORA DOVUTI		
Totale crediti verso soci per versamenti ancora dovuti (A)	**0**	**0**
B) IMMOBILIZZAZIONI		
I - Immobilizzazioni immateriali		
1) Costi di impianto e di ampliamento	82.452	9.470
2) Costi di sviluppo	515.191	593.433
4) Concessioni, licenze, marchi e diritti simili	6.684	11.625
5) Avviamento	0	13.318
6) Immobilizzazioni in corso e acconti	556.703	609.491
7) Altre	9.004	15.205
Totale immobilizzazioni immateriali	1.170.034	1.252.542
II - Immobilizzazioni materiali		
4) Altri beni	26.690	33.161
Totale immobilizzazioni materiali	26.690	33.161
III - Immobilizzazioni finanziarie		
1) Partecipazioni in		
a) Imprese controllate	2.735.179	3.124.781
b) Imprese collegate	3.896.584	4.831.502
d-bis) Altre imprese	7.225.214	5.736.248
Totale partecipazioni (1)	13.856.977	13.692.531
2) Crediti		
a) Verso imprese controllate		
Esigibili entro l'esercizio successivo	687.061	984.015
Totale crediti verso imprese controllate	687.061	984.015

b) Verso imprese collegate		
Esigibili entro l'esercizio successivo	61.750	11.459
Totale crediti verso imprese collegate	61.750	11.459
d-bis) Verso altri		
Esigibili entro l'esercizio successivo	40.000	136.431
Esigibili oltre l'esercizio successivo	11.913	3.459
Totale crediti verso altri	51.913	139.890
Totale Crediti	800.724	1.135.364
3) Altri titoli	1.368.489	1.153.989
Totale immobilizzazioni finanziarie (III)	16.026.190	15.981.884
Totale immobilizzazioni (B)	**17.222.914**	**17.267.587**
C) ATTIVO CIRCOLANTE		
I) Rimanenze		
Totale rimanenze	0	0
II) Crediti		
1) Verso clienti		
Esigibili entro l'esercizio successivo	1.217.695	1.375.742
Totale crediti verso clienti	1.217.695	1.375.742
2) Verso imprese controllate		
Esigibili entro l'esercizio successivo	685.429	651.325
Totale crediti verso imprese controllate	685.429	651.325
3) Verso imprese collegate		
Esigibili entro l'esercizio successivo	104.615	194.516
Totale crediti verso imprese collegate	104.615	194.516
5-bis) Crediti tributari		
Esigibili entro l'esercizio successivo	66.045	152.466
Totale crediti tributari	66.045	152.466
5-ter) Imposte anticipate	119.112	109.886
5-quater) Verso altri		
Esigibili entro l'esercizio successivo	51.685	51.517
Totale crediti verso altri	51.685	51.517
Totale crediti	2.244.581	2.535.452
III - Attività finanziarie che non costituiscono immobilizzazioni		
6) Altri titoli	6.140	6.140
Totale attività finanziarie che non costituiscono immobilizzazioni	6.140	6.140
IV - Disponibilità liquide		
1) Depositi bancari e postali	4.360.696	2.764.413
3) Danaro e valori in cassa	261	93
Totale disponibilità liquide	4.360.957	2.764.506
Totale attivo circolante (C)	**6.611.678**	**5.306.098**
D) RATEI E RISCONTI	**80.022**	**71.550**
TOTALE ATTIVO	**23.914.614**	**22.645.235**

Stato patrimoniale

PASSIVO	31/12/2020	31/12/2019
A) PATRIMONIO NETTO		
I - Capitale	7.415.148	7.415.086
II - Riserva da soprapprezzo delle azioni	7.256.289	9.512.845
III - Riserve di rivalutazione	1.068.162	1.068.162
IV - Riserva legale	1.483.017	1.483.017
V - Riserve statutarie	0	0
VI - Altre riserve, distintamente indicate		
Versamenti in conto capitale	0	431
Varie altre riserve	1.578.502	0
Totale altre riserve	1.578.502	431
VII - Riserva per operazioni di copertura dei flussi finanziari attesi	0	0
VIII - Utili (perdite) portati a nuovo	0	0
IX - Utile (perdita) dell'esercizio	-2.509.356	-2.256.924
Perdita ripianata nell'esercizio	0	0
X - Riserva negativa per azioni proprie in portafoglio	-101.960	-70.860
Totale patrimonio netto	**16.189.802**	**17.151.757**
B) FONDI PER RISCHI E ONERI		
2) Per imposte, anche differite	17.018	17.018
Totale fondi per rischi e oneri (B)	**17.018**	**17.018**
C) TRATTAMENTO DI FINE RAPPORTO DI LAVORO SUBORDINATO	106.098	96.664
D) DEBITI		
4) Debiti verso banche		
Esigibili entro l'esercizio successivo	1.443.817	1.334.484
Esigibili oltre l'esercizio successivo	4.875.024	2.868.419
Totale debiti verso banche (4)	6.318.841	4.202.903
7) Debiti verso fornitori		
Esigibili entro l'esercizio successivo	637.018	631.859
Totale debiti verso fornitori (7)	637.018	631.859
9) Debiti verso imprese controllate		
Esigibili entro l'esercizio successivo	303.810	151.408
Totale debiti verso imprese controllate (9)	303.810	151.408
10) Debiti verso imprese collegate		
Esigibili entro l'esercizio successivo	641	1.174
Totale debiti verso imprese collegate (10)	641	1.174
12) Debiti tributari		
Esigibili entro l'esercizio successivo	53.331	111.307
Totale debiti tributari (12)	53.331	111.307
13) Debiti verso istituti di previdenza e di sicurezza sociale		
Esigibili entro l'esercizio successivo	15.354	19.569
Totale debiti verso istituti di previdenza e di sicurezza sociale (13)	15.354	19.569
14) Altri debiti		
Esigibili entro l'esercizio successivo	261.374	214.577
Totale altri debiti (14)	261.374	214.577
Totale debiti (D)	**7.590.369**	**5.332.797**
E) RATEI E RISCONTI	**11.327**	**46.999**
TOTALE PASSIVO	**23.914.614**	**22.645.235**

Conto economico

	31/12/2020	31/12/2019
A) VALORE DELLA PRODUZIONE:		
1) Ricavi delle vendite e delle prestazioni	2.350.421	2.656.357
4) Incrementi di immobilizzazioni per lavori interni	255.208	323.811
5) Altri ricavi e proventi		
Contributi in conto esercizio	33.633	84.789
Altri	120.993	172.292
Totale altri ricavi e proventi	154.626	257.081
Totale valore della produzione	**2.760.255**	**3.237.249**
B) COSTI DELLA PRODUZIONE:		
6) Per materie prime, sussidiarie, di consumo e merci	15.261	12.328
7) Per servizi	2.091.841	2.587.621
8) Per godimento di beni di terzi	275.326	413.114
9) Per il personale:		
a) Salari e stipendi	346.122	328.159
b) Oneri sociali	77.244	83.097
c) Trattamento di fine rapporto	25.159	23.927
e) Altri costi	19.100	0
Totale costi per il personale	467.625	435.183
10) Ammortamenti e svalutazioni:		
a) Ammortamento delle immobilizzazioni immateriali	496.111	426.385
b) Ammortamento delle immobilizzazioni materiali	10.267	14.207
c) Altre svalutazioni delle immobilizzazioni	2.000	10.522
d) Svalutazione crediti attivo circolante e disponibilità liquide	80.460	239.598
Totale ammortamenti e svalutazioni	588.838	690.712
14) Oneri diversi di gestione	174.926	92.347
Totale costi della produzione	**3.613.817**	**4.231.305**
Differenza tra valore e costi della produzione (A-B)	**-853.562**	**-994.056**
C) PROVENTI E ONERI FINANZIARI:		
15) Proventi da partecipazioni		
Da imprese collegate	275.247	0
Altri	303.443	12.210
Totale proventi da partecipazioni (15)	578.690	12.210
16) Altri proventi finanziari:		
a) Da crediti iscritti nelle immobilizzazioni		
Altri	3.863	2.548
Totale proventi finanziari da crediti iscritti nelle immobilizzazioni	3.863	2.548
b) Da titoli iscritti nelle immobilizzazioni che non costituiscono partecipazioni	9.000	9.000
c) Da titoli iscritti nell'attivo circolante che non costituiscono partecipazioni	4	0
d) Proventi diversi dai precedenti		
Altri	67	5.955
Totale proventi diversi dai precedenti	67	5.955
Totale altri proventi finanziari	12.934	17.503
17) Interessi e altri oneri finanziari		
Altri	192.890	105.068
Totale interessi e altri oneri finanziari	192.890	105.068
17-bis) Utili e perdite su cambi	20	0
Totale proventi e oneri finanziari (C) (15+16-17+-17-bis)	**398.754**	**-75.355**
D) RETTIFICHE DI VALORE DI ATTIVITA' E PASSIVITA' FINANZIARIE:		
19) Svalutazioni:		
a) Di partecipazioni	1.937.274	1.188.380
b) Di immobilizzazioni finanziarie che non costituiscono partecipazioni	126.500	36.561
Totale svalutazioni	2.063.774	1.224.941
Totale rettifiche di valore di attività e passività finanziarie (18-19)	**-2.063.774**	**-1.224.941**
RISULTATO PRIMA DELLE IMPOSTE (A-B+-C+-D)	**-2.518.582**	**-2.294.352**
20) Imposte sul reddito dell'esercizio, correnti, differite e anticipate		
Imposte relative ad esercizi precedenti	0	-23.915
Imposte differite e anticipate	-9.226	-13.513
Totale delle imposte sul reddito dell'esercizio, correnti, differite e anticipate	-9.226	-37.428
21) UTILE (PERDITA) D'ESERCIZIO	**-2.509.356**	**-2.256.924**

Rendiconto finanziario (flusso reddituale con metodo indiretto)

	Esercizio Corrente	Esercizio Precedente
A. Flussi finanziari derivanti dall'attività operativa (metodo indiretto)		
Utile (perdita) dell'esercizio	(2.509.356)	(2.256.924)
Imposte sul reddito	(9.226)	(37.428)
Interessi passivi/(attivi)	81.024	47.987
(Dividendi)	(275.247)	0
(Plusvalenze)/Minusvalenze derivanti dalla cessione di attività	(186.936)	27.368
1. Utile / (perdita) dell'esercizio prima d'imposte sul reddito, interessi, dividendi e plus/minusvalenze da cessione	(2.899.741)	(2.218.997)
Rettifiche per elementi non monetari che non hanno avuto contropartita nel capitale circolante netto		
Accantonamenti ai fondi	25.159	23.927
Ammortamenti delle immobilizzazioni	506.378	440.592
Svalutazioni per perdite durevoli di valore	2.065.774	1.235.463
Rettifiche di valore di attività e passività finanziarie di strumenti finanziari derivati che non comportano movimentazioni monetarie	0	0
Altre rettifiche in aumento / (in diminuzione) per elementi non monetari	71.234	239.598
Totale rettifiche per elementi non monetari che non hanno avuto contropartita nel capitale circolante netto	2.668.545	1.939.580
2. Flusso finanziario prima delle variazioni del capitale circolante netto	(231.196)	(279.417)
Variazioni del capitale circolante netto		
Decremento/(Incremento) delle rimanenze	0	0
Decremento/(Incremento) dei crediti verso clienti	77.587	(321.892)
Incremento/(Decremento) dei debiti verso fornitori	5.159	7.490
Decremento/(Incremento) ratei e risconti attivi	(8.472)	48.013
Incremento/(Decremento) ratei e risconti passivi	(35.672)	(24.651)
Altri decrementi / (Altri incrementi) del capitale circolante netto	287.751	195.540
Totale variazioni del capitale circolante netto	326.353	(95.500)
3. Flusso finanziario dopo le variazioni del capitale circolante netto	95.157	(374.917)
Altre rettifiche		
Interessi incassati/(pagati)	(81.024)	(47.987)
(Imposte sul reddito pagate)	0	0
Dividendi incassati	275.247	0
(Utilizzo dei fondi)	0	0
Altri incassi/(pagamenti)	(15.725)	(5.142)
Totale altre rettifiche	178.498	(53.129)
Flusso finanziario dell'attività operativa (A)	273.655	(428.046)
B. Flussi finanziari derivanti dall'attività d'investimento		
Immobilizzazioni materiali		
(Investimenti)	(8.504)	(39.545)
Disinvestimenti	0	0
Immobilizzazioni immateriali		
(Investimenti)	(415.603)	(520.669)
Disinvestimenti	0	0
Immobilizzazioni finanziarie		
(Investimenti)	(2.403.857)	(3.339.789)
Disinvestimenti	487.421	240.397
Attività finanziarie non immobilizzate		
(Investimenti)	0	(2.500)
Disinvestimenti	0	0
(Acquisizione di rami d'azienda al netto delle disponibilità liquide)	0	0
Cessione di rami d'azienda al netto delle disponibilità liquide	0	0
Flusso finanziario dell'attività d'investimento (B)	(2.340.543)	(3.662.106)
C. Flussi finanziari derivanti dall'attività di finanziamento		

Mezzi di terzi		
Incremento/(Decremento) debiti a breve verso banche	109.333	(1.415)
Accensione finanziamenti	2.400.000	2.000.000
(Rimborso finanziamenti)	(393.395)	(1.516.160)
Mezzi propri		
Aumento di capitale a pagamento	1.578.501	431
(Rimborso di capitale)	0	0
Cessione (Acquisto) di azioni proprie	(31.100)	0
(Dividendi e acconti su dividendi pagati)	0	(370.224)
Flusso finanziario dell'attività di finanziamento (C)	3.663.339	112.632
Incremento (decremento) delle disponibilità liquide (A ± B ± C)	1.596.451	(3.977.520)
Effetto cambi sulle disponibilità liquide	0	0
Disponibilità liquide all'inizio dell'esercizio		
Depositi bancari e postali	2.764.413	6.741.984
Assegni	0	0
Denaro e valori in cassa	93	42
Totale disponibilità liquide a inizio esercizio	2.764.506	6.742.026
Di cui non liberamente utilizzabili	0	0
Disponibilità liquide a fine esercizio		
Depositi bancari e postali	4.360.696	2.764.413
Assegni	0	0
Denaro e valori in cassa	261	93
Totale disponibilità liquide a fine esercizio	4.360.957	2.764.506
Di cui non liberamente utilizzabili	0	0

Nota Integrativa al bilancio di esercizio al 31/12/2020

Premessa

Il bilancio chiuso al 31/12/2020, composto da Stato Patrimoniale, Conto Economico, Rendiconto Finanziario e Nota integrativa, corrisponde alle risultanze delle scritture contabili regolarmente tenute ed è stato redatto in ossequio alle disposizioni previste agli artt. 2423 e 2423-bis del Codice Civile, nonché ai principi contabili ed alle raccomandazioni contabili elaborati dall'Organismo Italiano di Contabilità (O.I.C.).
La sua struttura è conforme a quella delineata dal Codice Civile agli artt. 2424 e 2425, in base alle premesse poste dall'art. 2423-ter, mentre la Nota integrativa, che costituisce parte integrante del Bilancio di esercizio, è conforme al contenuto previsto dagli artt. 2427, 2427-bis e a tutte le altre disposizioni che fanno riferimento ad essa.
L'intero documento, nelle parti di cui si compone, è stato redatto in modo da consentire una rappresentazione veritiera e corretta della situazione patrimoniale e finanziaria della Società, nonché del risultato economico dell'esercizio, fornendo, ove necessario, informazioni aggiuntive complementari a tale scopo.
Infine, si segnala che:

- non si sono verificati "casi eccezionali" che abbiano reso necessario il ricorso a deroghe di cui al quarto comma dell'articolo 2423 e secondo comma dell'articolo 2423-bis del Codice Civile;
- non è stato effettuato alcun raggruppamento o alcuna omissione nelle voci previste dagli schemi obbligatori ex-articoli 2424 e 2425 del Codice Civile;
- non vi sono elementi dell'attivo e del passivo che ricadono sotto più voci dello schema.

Principi di redazione

L'intero documento, nelle parti di cui si compone, è stato redatto in modo da consentire una rappresentazione veritiera e corretta della situazione patrimoniale e finanziaria della Società, nonché del risultato economico dell'esercizio, fornendo, ove necessario, informazioni aggiuntive complementari a tale scopo. La rilevazione, valutazione, presentazione e informativa delle voci può differire da quanto disciplinato dalle disposizioni di legge sul bilancio nei casi in cui la loro mancata osservanza abbia effetti irrilevanti sulla rappresentazione veritiera e corretta della situazione patrimoniale e finanziaria della Società e del risultato economico dell'esercizio. A tal fine un'informazione si considera rilevante, sulla base di aspetti qualitativi e/o quantitativi, quando la sua omissione o errata indicazione potrebbe ragionevolmente influenzare le decisioni prese dagli utilizzatori sulla base del bilancio dell'impresa.
Conformemente al disposto dell'art. 2423-bis del Codice Civile, nella redazione del Bilancio sono stati osservati i seguenti criteri:

- la valutazione delle singole voci è stata fatta ispirandosi a principi di prudenza e nella prospettiva della continuazione dell'attività, tenuto conto delle considerazioni di seguito svolte, nonché tenendo conto della sostanza dell'operazione o del contratto;
- sono stati indicati esclusivamente gli utili effettivamente realizzati nell'esercizio;
- sono stati indicati i proventi e gli oneri di competenza dell'esercizio, indipendentemente dalla loro manifestazione numeraria;
- si è tenuto conto dei rischi e delle perdite di competenza dell'esercizio, anche se conosciuti dopo la sua chiusura;
- gli elementi eterogenei inclusi nelle varie voci di Bilancio sono stati valutati distintamente.

Come indicato la Società deroga agli obblighi in tema di rilevazione, valutazione, presentazione e informativa solo qualora gli effetti siano irrilevanti, non alterando, pertanto, la rappresentazione veritiera e corretta della situazione economico-finanziaria della Società (c.d.

principio della materialità).
Il Bilancio di Esercizio è redatto e pubblicato in unità di Euro, così come i dati esposti nella Nota Integrativa - ove non diversamente indicato - ed è stato sottoposto a revisione legale da parte di BDO Italia S.p.A.

Prospettiva della continuità aziendale

La disciplina emergenziale conseguente alla pandemia da Covid – 19 consente significative "deroghe" ad alcuni dei principi fondamentali di redazione e informativa del bilancio. In particolare:

- l'art. 1, comma 266 della L. 178/2020 ha previsto la possibilità di sospendere le perdite emerse nell'esercizio in corso alla data del 31 dicembre 2020, posticipando al quinto esercizio successivo l'adozione dei provvedimenti di scioglimento della società o di ricostituzione del capitale sociale;
- l'art. 60 del D.L. 104/2020 ha introdotto la possibilità di sospendere, in tutto o in parte, gli ammortamenti;
- l'art. 38-quater del D.L. 34/2020 contempla la possibilità di sterilizzare il giudizio sulla prospettiva della continuità aziendale, consentendone l'affermazione sulla base delle risultanze dell'ultimo bilancio di esercizio chiuso entro il 23 febbraio 2020.

Con riferimento alla sospensione dei provvedimenti da prendere nel caso di riduzione del capitale per perdite poiché gli Amministratori hanno accertato, sulla base dei dati in loro possesso, che la società alla data di redazione del presente documento non ha conseguito perdite che abbiano intaccato il capitale sociale, non si rende necessario avvalersi della deroga di cui all'art. l'art. 1, comma 266 della L. 178/2020.
Con riferimento alla possibilità di sospendere in tutto o in parte gli ammortamenti delle immobilizzazioni immateriali e materiali gli Amministratori hanno accertato che non esistono i presupposti per sostenere l'adozione di una deroga alla "vita utile residua" del bene che può variare solo in relazione ad una variazione della residua possibilità di utilizzazione. Per tale motivo la società, nel redigere il bilancio di esercizio chiuso al 31 dicembre 2020 non si è avvalsa della facoltà di sospendere, in tutto o in parte, gli ammortamenti come previsto dall'art. 60 del D.L. 104/2020 convertito con la Legge n. 126 del 2020.
Con riferimento alla continuità aziendale gli Amministratori, eseguita un'analisi sull'andamento dei ricavi della società e gli effetti sugli stessi derivanti dal perdurare della pandemia di Coronavirus alla data di redazione del presente documento e un'analisi sui principali indicatori finanziari - capacità di fare fronte ai propri impegni sia per gli investimenti in corso sia per la normale operatività, sempre alla medesima data -, hanno ritenuto confermati i presupposti della continuità aziendale. Conseguentemente, per la redazione del bilancio al 31 dicembre 2020 la società non si è avvalsa della possibilità di sterilizzare il giudizio sulla prospettiva della continuità aziendale sulla base delle risultanze dell'ultimo bilancio di esercizio chiuso entro il 23 febbraio 2020 come previsto dall'art. 38-quater del D.L. 34/2020 convertito con la Legge n. 77 del 2020.
Quanto, infine, agli effetti conseguenti al perdurare anche per l'esercizio 2021 dell'emergenza sanitaria, poiché la situazione è in divenire e sempre in rapida evoluzione, non è possibile fornire una stima quantitativa, dotata del necessario grado di affidabilità richiesto per le informazioni da rendere in bilancio, in merito al potenziale impatto sulla situazione patrimoniale, finanziaria e sul risultato economico della società, che non si esclude possa essere apprezzabilmente negativo, ma comunque non in misura tale da compromettere la continuità aziendale della società.
L'impatto della crisi economica derivante da perdurare dell'emergenza sanitaria da Covid-19 sarà comunque tenuto costantemente monitorato nella sua evoluzione, allo scopo di valutare ogni opportuno intervento gestionale allo scopo di mitigarne gli effetti.

Indebitamento finanziario

Si segnala che la società si è avvalsa sia delle disposizioni speciali di cui al D.L. n. 104 del 14 agosto 2020 convertito con la L. 13 ottobre 2020 n. 126 che ha prorogato la moratoria di cui al D.L. 17 marzo 2020, n. 18, convertito con la L. 24 aprile 2020, n. 27 e da ultimo della previsione della L. 30 dicembre 2020 n. 178 (c.d. moratoria di Legge) che hanno consentito la sospensione del rimborso delle rate di capitale di alcuni finanziamenti a medio lungo termine sino al 30 giugno 2021, sia dell'Accordo sottoscritto tra ABI e le Associazioni (moratoria ABI) che, per alcuni altri finanziamenti ed analogamente alle previsioni di Legge, ha consentito la sospensione dei rimborsi delle rate per un periodo di 12 mesi.
L'applicazione di tali disposizioni ha fatto sì che i piani di ammortamento abbiano subito un allungamento, rispetto a quelli originari, pari al periodo di moratoria.
L'indebitamento finanziario, al 31 dicembre 2020 pari ad Euro 6.318.841, è costituito da finanziamenti chirografari che si dettagliano come segue:

- due finanziamenti di originari Euro 1 milione ciascuno scadenti il 31 agosto 2020 oggetto di moratoria ABI limitatamente alle rate di capitale per un periodo di 12 mesi a partire da marzo 2020 e sino a febbraio 2021. Il debito residuo al 31 dicembre 2020 ammonta ad Euro 273.514, interamente a scadere entro i dodici mesi;
- un finanziamento di originari Euro 1 milione scadente il 28 aprile 2022 oggetto di moratoria di Legge limitatamente alle rate di capitale per un periodo di 16 mesi a partire da marzo 2020 e sino giugno 2021. Il debito residuo al 31 dicembre 2020 ammonta ad Euro 450.000, di cui la quota scadente entro i dodici mesi ammonta ad Euro 100.000;
- un finanziamento di originari Euro 1 milione scadente il 31 dicembre 2021 oggetto di moratoria di Legge limitatamente alle rate di capitale per un periodo di 16 mesi a partire da marzo 2020 e sino giugno 2021. Il debito residuo al 31 dicembre 2020 ammonta ad Euro 444.445, di cui la quota scadente entro i dodici mesi ammonta ad Euro 111.110;
- un finanziamento di originari Euro 1 milione scadente il 5 gennaio 2024 oggetto di moratoria ABI limitatamente alle rate di capitale per un periodo di 12 mesi a partire da marzo 2020 e sino a febbraio 2021. Il debito residuo al 31 dicembre 2020 ammonta ad Euro 807.899, di cui la quota scadente entro i dodici mesi ammonta ad Euro 149.566;
- un finanziamento di originari Euro 600 migliaia scadente il 10 settembre 2024 oggetto di moratoria di Legge limitatamente alle rate di capitale per un periodo di 16 mesi a partire da marzo 2020 e sino giugno 2021. Il debito residuo al 31 dicembre 2020 ammonta ad euro 542.983, di cui la quota scadente entro i dodici mesi ammonta ad Euro 59.300;
- un finanziamento di originari Euro 900 migliaia scadente il 27 giugno 2024 oggetto di moratoria di Legge limitatamente alle rate di capitale per un periodo di 16 mesi a partire da marzo 2020 e sino giugno 2021. Il debito residuo al 31 dicembre 2020 ammonta ad euro 900.000, di cui la quota scadente entro i dodici mesi ammonta ad Euro 111.737;
- un finanziamento di originari Euro 500 migliaia scadente il 21 giugno 2024 oggetto di moratoria di Legge limitatamente alle rate di capitale per un periodo di 16 mesi a partire da marzo 2020 e sino giugno 2021. Il debito residuo al 31 dicembre 2020 ammonta ad euro 500.000, di cui la quota scadente entro i dodici mesi ammonta ad Euro 61.745;
- un finanziamento di originari Euro 1.000 migliaia scadente il 21 agosto 2021 oggetto di moratoria di Legge limitatamente alle rate di capitale per un periodo di 16 mesi a partire da marzo 2020 e sino giugno 2021. Il debito residuo al 31 dicembre 2020 ammonta ad euro 1.000.000 di cui la quota scadente entro i dodici mesi ammonta ad Euro 499.751;
- un finanziamento di originari Euro 650 migliaia scadente il 6 luglio 2026 oggetto di pre-ammortamento da agosto 2020 a luglio 2022. Il

debito residuo al 31 dicembre 2020 ammonta ad euro 650.000 interamente scadente dopo il 31 dicembre 2021 di cui rimborsabile dopo i 5 anni Euro 96.581;

- un finanziamento di originari Euro 750 migliaia scadente il 6 giugno 2025 oggetto di pre-ammortamento da luglio 2020 a luglio 2021. Il debito residuo al 31 dicembre 2020 ammonta ad euro 750.000 di cui la quota scadente entro i dodici mesi ammonta ad Euro 77.094.

I finanziamenti bancari al 31 dicembre 2020 non sono assisti da garanzie reali.

Gli amministratori hanno analizzato la situazione della Società e predisposto un dettagliato piano previsionale di cassa per un periodo di 12 mesi, approvato dal Consiglio di Amministrazione in data 23 marzo 2021. Sulla base del piano è emersa la capacità aziendale di far fronte alla gestione ordinaria e di proseguire con il programma di investimenti in nuove startup, la cui dimensione è anche funzione delle risorse rivenienti dalle cessioni di partecipazioni prospettate.

Casi eccezionali ex art. 2423, quinto comma del Codice Civile

Non si sono verificati eventi eccezionali che abbiano reso necessario il ricorso a deroghe di cui all'art.2423, quinto comma del Codice Civile.

Cambiamenti di principi contabili

Non si sono verificati cambiamenti di principi contabili nell'esercizio.

Correzione errori rilevanti

Non si sono verificate correzioni di errori rilevanti nell'esercizio.

Problematiche di comparabilità e adattamento

Ai sensi dell'art. 2423 ter, quinto comma del Codice Civile, non si sono manifestate problematiche di comparabilità e adattamento delle voci di bilancio dell'esercizio corrente con quelle relative all'esercizio precedente.

Bilancio consolidato

Digital Magics è quotata dal 2013 all'AIM Italia, organizzato e gestito da Borsa Italiana S.p.A. Gli amministratori, in un'ottica di maggiore chiarezza e trasparenza nella rappresentazione della situazione aziendale, hanno deciso di non consolidare le partecipazioni, in conformità a quanto disposto dal D.Lgs. 127/91 (modificato dal D.Lgs 139/15).
Infatti, all'art. 28 comma d) del Decreto, è prevista l'esclusione dal perimetro di consolidamento delle partecipazioni che sono possedute esclusivamente allo scopo della successiva alienazione.
La natura dell'attività aziendale prevede la fornitura di servizi volti all'incubazione, accelerazione e sviluppo delle start up digitali che, per loro intrinseca natura, non dispongono di liquidità sufficiente a remunerare la consulenza e i servizi ricevuti, se non attraverso un meccanismo di partecipazione al rischio e (all'eventuale) ritorno imprenditoriale delle stesse.
La detenzione delle partecipazioni diventa pertanto un elemento peculiare del modello di business, e non risponde ad alcun particolare disegno industriale complessivo; la dismissione delle stesse partecipazioni rappresenta poi la conclusione naturale del ciclo industriale, a partire dal momento in cui la start up cessa di trarre beneficio dai servizi di incubazione.

Criteri di valutazione applicati

Nella redazione del presente Bilancio sono stati applicati i criteri di valutazione previsti dall'art. 2426 del Codice Civile e dai principi contabili di riferimento. I criteri di valutazione previsti dall'art. 2426 del Codice Civile sono stati mantenuti inalterati rispetto a quelli adottati nell'esercizio precedente.
Di seguito sono esposti i principali criteri di valutazione applicabili alla Società.

Immobilizzazioni immateriali

Le immobilizzazioni immateriali sono iscritte, nel limite del valore recuperabile, al costo di acquisto o di produzione interna, inclusi tutti gli oneri accessori di diretta imputazione, e sono sistematicamente ammortizzate in quote costanti in relazione alla residua possibilità di utilizzazione del bene.
I beni immateriali per i quali il pagamento è differito rispetto alle normali condizioni di mercato sono iscritti, sulla base del criterio del costo ammortizzato, al valore corrispondente al debito determinato ai sensi dell'OIC 19 'Debiti'. Tuttavia, nel caso si tratti di debiti con scadenza entro i 12 mesi si presume la non rilevanza degli effetti derivanti dall'applicazione del costo ammortizzato e dell'attualizzazione, visto il ridotto orizzonte temporale fra l'insorgere della posizione debitoria ed il pagamento. In questo caso il valore di iscrizione coincide con il valore nominale.
L'iscrizione in bilancio dei costi d'impianto e di ampliamento e di sviluppo, aventi utilità pluriennale è eseguita con il consenso del Collegio Sindacale.
I diritti di brevetto industriale ed i diritti di utilizzazione delle opere d'ingegno sono ammortizzati in base alla loro presunta durata di utilizzazione, comunque non superiore a quella fissata dai contratti di licenza.
Il valore attribuito all'avviamento è riferibile ai costi sostenuti per la rilevazione a titolo oneroso di complessi aziendali, in presenza di benefici economici futuri e di recuperabilità del costo, ed è ammortizzato con un criterio sistematico per un periodo di cinque anni.
L'ammortamento delle immobilizzazioni immateriali è effettuato con sistematicità, in quote costanti e in ogni esercizio, in relazione alla residua possibilità di utilizzazione economica futura di ogni singolo bene o spesa. Il costo delle immobilizzazioni in oggetto è ammortizzato sulla base di un "piano" che si ritiene assicuri una corretta ripartizione dello stesso nel periodo di vita economica utile del bene cui si riferisce.
Il piano di ammortamento è riadeguato solo qualora sia accertata una vita economica utile residua diversa da quella originariamente stimata. Il piano di ammortamento applicato, "a quote costanti", non si discosta da quello utilizzato per gli esercizi precedenti.
Gli ammortamenti delle immobilizzazioni immateriali sono eseguiti in quote costanti, in base al periodo in cui si stima l'utilità del cespite, che prevede l'applicazione delle seguenti aliquote:

- Costi di impianto e di ampliamento 20%
- Costi di sviluppo 20%
- Concessioni, licenze, marchi e diritti dal 10% al 20%
- Avviamento 20%
- Altre immobilizzazioni immateriali dal 17,5% al 33%

Le immobilizzazioni il cui valore alla data di chiusura dell'esercizio risulti durevolmente inferiore al residuo costo da ammortizzare sono iscritte a tale minor valore; questo non è mantenuto se nei successivi esercizi vengono meno le ragioni della rettifica effettuata, fatta eccezione per l'avviamento.

Immobilizzazioni materiali

Le immobilizzazioni materiali sono rilevate alla data in cui avviene il trasferimento dei rischi e dei benefici connessi ai beni acquisiti e sono iscritte, nel limite del valore recuperabile, al costo di acquisto o di produzione al netto dei relativi fondi di ammortamento, inclusi tutti i costi e gli oneri accessori di diretta imputazione, dei costi indiretti inerenti la produzione interna, nonché degli oneri relativi al finanziamento della fabbricazione interna sostenuti nel periodo di fabbricazione e fino al momento nel quale il bene può essere utilizzato.
I cespiti per i quali il pagamento è differito rispetto alle normali condizioni di mercato sono iscritti, sulla base del criterio del costo ammortizzato. Tuttavia, nel caso si tratti di debiti con scadenza entro i 12 mesi si presume la non rilevanza degli effetti derivanti dall'applicazione del costo ammortizzato e dell'attualizzazione, visto il ridotto orizzonte temporale fra l'insorgere della posizione debitoria ed il pagamento. In questo caso il valore di iscrizione coincide con il valore nominale.
I costi sostenuti sui beni esistenti a fini di ampliamento, ammodernamento e miglioramento degli elementi strutturali, nonché quelli sostenuti per aumentarne la rispondenza agli scopi per cui erano stati acquisiti, e le manutenzioni straordinarie, sono capitalizzati solo in presenza di un aumento significativo e misurabile della capacità produttiva o della vita utile. Per tali beni l'ammortamento è applicato in modo unitario sul nuovo valore contabile, tenuto conto della residua vita utile.
Per le immobilizzazioni materiali costituite da un assieme di beni tra loro coordinati, si procede alla determinazione dei valori dei singoli cespiti ai fini di individuare la diversa durata della loro vita utile.
Ove applicabile, gli oneri finanziari sono capitalizzati:

- qualora si tratti di oneri effettivamente sostenuti e oggettivamente determinabili ed entro il limite del valore recuperabile dei beni di riferimento;
- per un importo che non eccede gli oneri finanziari, al netto dell'investimento temporaneo dei fondi presi a prestito, riferibili alla realizzazione del bene e sostenuti nell'esercizio;
- nei limiti della quota attribuibile alle immobilizzazioni in corso di costruzione, ovvero sino all'entrata in funzione del bene;
- solo se riferiti a beni che richiedono un periodo di costruzione significativo.

Il costo delle immobilizzazioni la cui utilizzazione è limitata nel tempo è sistematicamente ammortizzato in ogni esercizio sulla base di aliquote economico-tecniche determinate in relazione alla residua possibilità di utilizzazione.
Tutti i cespiti sono stati ammortizzati, ad eccezione di quelli la cui utilità non si esaurisce nel tempo.
Le immobilizzazioni materiali sono ammortizzate dal momento in cui i beni sono disponibili e pronti per l'uso, in quote costanti sulla base della residua possibilità di utilizzazione. La durata ipotizzata per il processo di ammortamento, distinta per singola categoria, risulta la seguente:

- Attrezzature 25%;
- Impianti e macchinari d'ufficio 15%;
- Mobili 12%;
- Macchine d'ufficio 20%.

Nell'esercizio di entrata in funzione del bene, gli ammortamenti sono calcolati utilizzando le aliquote sopraindicate, ridotte del 50%, ipotizzando che gli acquisti siano omogeneamente distribuiti nell'arco dell'esercizio.
I beni suscettibili di autonoma utilizzazione, qualora la loro utilità sia limitata ad un solo esercizio, sono interamente spesati nell'esercizio.

Perdite durevoli di valore delle immobilizzazioni immateriali e materiali

Ricorrendone le condizioni, la Società ha adottato l'approccio semplificato alla determinazione delle perdite durevoli di valore delle immobilizzazioni materiali ed immateriali, che basa la verifica della recuperabilità delle stesse sui flussi di reddito prodotti dall'intera società, senza imporre la segmentazione di tali flussi per singola immobilizzazione. La determinazione del valore recuperabile dell'immobilizzazione è stata determinata definendo un orizzonte temporale di riferimento per la stima analitica dei flussi finanziari futuri, il tasso di crescita ed il tasso di attualizzazione.

Immobilizzazioni finanziarie

Partecipazioni

Le partecipazioni sono iscritte al costo rilevato al momento dell'iscrizione iniziale. Il costo sostenuto all'atto dell'acquisto di una partecipazione immobilizzata è mantenuto nei bilanci dei successivi esercizi, a meno che si verifichi una perdita durevole di valore. La perdita durevole di valore è determinata confrontando il valore di iscrizione in bilancio della partecipazione con il suo valore recuperabile, determinato in base ai benefici futuri che si prevede affluiranno all'economia della partecipante. Se in esercizi successivi vengono meno i presupposti della svalutazione viene ripristinato il valore originario.
Il cambio di destinazione delle partecipazioni è rilevato in base al valore risultante dall'applicazione, al momento del trasferimento stesso, dei criteri valutativi del portafoglio di provenienza. Pertanto il trasferimento delle partecipazioni immobilizzate alle attività circolanti è rilevato in base al costo, eventualmente rettificato per le perdite durature di valore. Il valore così determinato, poiché la partecipazione è destinata alla negoziazione, è oggetto poi di confronto con il valore di realizzazione.
La destinazione delle partecipazioni nei due comparti (attivo immobilizzato, attivo circolante) ed il trasferimento dall'immobilizzato al circolante sono motivati e basati su processi decisionali già completati alla data di chiusura dell'esercizio e coerenti con gli obiettivi e le strategie aziendali.
In deroga all'articolo 2426 del Codice Civile, che dispone l'iscrizione dei beni all'attivo secondo il "criterio del costo", a norma di quanto consentito dall'articolo 1, commi 140 e seguenti, della Legge n.147/2013, la società ha fruito nell'esercizio 2013 della possibilità di procedere alla rivalutazione delle partecipazioni in società controllate e collegate costituenti partecipazioni, ai sensi dell'articolo 2359 del Codice Civile.

Crediti

I crediti compresi nelle immobilizzazioni finanziarie sono valutati come regola generale al costo ammortizzato tenuto conto del fattore temporale; tuttavia per i crediti con scadenza entro 12 mesi, considerato che il tasso di interesse applicato non sia significativamente diverso dalle condizioni di mercato e in assenza di costi di transazione, si presume la non rilevanza degli effetti derivanti dall'applicazione del costo ammortizzato e dell'attualizzazione, visto il ridotto orizzonte temporale fra l'insorgere della posizione creditoria e l'incasso. In questo caso il valore di iscrizione coincide al valore nominale.
I crediti finanziari immobilizzati sono iscritti in base al loro presumibile valore di realizzo.

Rimanenze

Le rimanenze di magazzino sono costituite da beni immateriali destinati alla vendita e sono valutate in bilancio al minore tra il costo di acquisto o produzione e il valore di realizzazione desumibile dal mercato (art. 2426, numero 9, c.c.). Poiché le rimanenze sono costituite da beni non intercambiabili, il metodo adottato per la determinazione del costo è quello del costo specifico che identifica i singoli beni prodotto o acquistati ed i relativi costi.

Crediti

I crediti sono iscritti al presumibile valore di realizzo, mediante lo stanziamento di un apposito fondo di svalutazione, al quale viene accantonato annualmente un importo corrispondente al rischio di inesigibilità dei crediti rappresentati in bilancio, in relazione alle condizioni economiche generali e del settore di appartenenza, nonché alla provenienza del debitore.
I crediti sono classificati nell'attivo immobilizzato ovvero nell'attivo circolante sulla base della destinazione / origine degli stessi rispetto all'attività ordinaria, e sono iscritti al valore di presunto realizzo. La suddivisione degli importi esigibili entro e oltre l'esercizio è effettuata con riferimento alla scadenza contrattuale o legale, tenendo anche conto di fatti ed eventi che possono determinare una modifica della scadenza originaria, della realistica capacità del debitore di adempiere all'obbligazione nei termini contrattuali e dell'orizzonte temporale in cui, ragionevolmente, si ritiene di poter esigere il credito.
I crediti, sono valutati come regola generale al costo ammortizzato tenuto conto del fattore temporale; tuttavia per i crediti con scadenza entro 12 mesi, considerato che il tasso di interesse applicato non sia significativamente diverso dalle condizioni di mercato e in assenza di costi di transazione, si presume la non rilevanza degli effetti derivanti dall'applicazione del costo ammortizzato e dell'attualizzazione, visto il ridotto orizzonte temporale fra l'insorgere della posizione creditoria e l'incasso. In questo caso il valore di iscrizione coincide al valore nominale.

Strumenti finanziari derivati

Gli strumenti finanziari derivati sono iscritti al fair value corrispondente al valore di mercato, ove esistente, o al valore risultante da modelli e tecniche di valutazione tali da assicurare una ragionevole approssimazione al valore di mercato, determinato da esperti del settore. Gli strumenti finanziari per i quali non sia stato possibile utilizzare tali metodi sono valutati in base al prezzo d'acquisto.
Gli strumenti finanziari a valore equo con variazioni imputate a conto economico comprendono tutti gli strumenti finanziari derivati detenuti per la negoziazione e quelli designati al momento della prima rilevazione al valore equo con variazioni imputate a conto economico. Gli strumenti finanziari detenuti per la negoziazione sono tutti quegli strumenti acquisiti ai fini di vendita nel breve termine. Questa categoria include anche gli strumenti derivati che non soddisfano i requisiti previsti dall'OIC 32 per essere considerati di copertura. Tali strumenti sono iscritti nello stato patrimoniale al fair value, mentre i relativi utili e perdite sono rilevati a conto economico.
Il fair value positivo calcolato con le adeguate tecniche di valutazione è imputato nell'attivo dello stato patrimoniale, nella specifica voce delle immobilizzazioni finanziarie ovvero dell'attivo circolante a seconda della destinazione e in presenza di strumenti finanziari derivati che non soddisfano i requisiti per essere considerati di copertura; qualora il fair value sia negativo è indicato nella specifica voce ricompresa tra i fondi per rischi e oneri.
La variazione di fair value dei derivati di copertura di flussi finanziari (c.d. cash flow edge) hanno come contropartita una apposita riserva di patrimonio netto, ovvero, per la parte inefficace, il conto economico.
Le variazioni di fair value dei derivati speculativi e di copertura del valore di uno strumento finanziario sottostante (c.d. fair value edge) sono rilevate in conto economico.

Attività finanziarie che non costituiscono immobilizzazioni

Le partecipazioni non immobilizzate sono valutate in base al minor fra il costo d'acquisto o di costituzione della partecipazione e il valore di realizzazione desumibile dall'andamento del mercato. Il metodo adottato per la determinazione del costo e quello del costo specifico costituito dal prezzo pagato e dai costi accessori direttamente imputabili all'operazione, o del valore della partecipazione secondo il criterio proprio della classe di appartenenza.
La destinazione delle partecipazioni nei due comparti (attivo immobilizzato, attivo circolante) e l'eventuale trasferimento da una categoria all'altra sono motivati e basati su processi decisionali già completati alla data di chiusura dell'esercizio e coerenti con gli obiettivi e le strategie aziendali.
Stante la difficoltà pratica di identificare un valore di mercato per le partecipazioni non quotate, la Società ha posto in essere tutte le necessarie attività per acquisire le informazioni disponibili al fine di stimare in modo attendibile il valore di realizzazione.

Disponibilità liquide

Le disponibilità liquide di cassa, sia in Euro, sia in valuta estera, i valori bollati e le giacenze monetarie risultanti dai conti intrattenuti dalla società con enti creditizi, sono espressi al loro valore nominale.

Ratei e risconti

Sono iscritte in tali voci quote di costi e proventi, comuni a due o più esercizi, secondo il principio della competenza temporale.

Fondi per rischi e oneri

I "Fondi per rischi e oneri" accolgono, nel rispetto dei principi della competenza economica e della prudenza, gli accantonamenti effettuati allo scopo di coprire perdite o debiti di natura determinata e di esistenza certa o probabile, il cui ammontare o la cui data di sopravvenienza sono tuttavia indeterminati.
Nella valutazione dei rischi e degli oneri il cui effettivo concretizzarsi è subordinato al verificarsi di eventi futuri, si sono tenute in considerazione anche le informazioni divenute disponibili dopo la chiusura dell'esercizio e fino alla data di redazione del presente bilancio.
Dovendo prevalere il criterio di classificazione per natura dei costi, gli accantonamenti ai fondi rischi e oneri sono iscritti, qualora possibile, tra le voci dell'attività gestionale a cui si riferisce l'operazione.

Trattamento di Fine Rapporto

Il fondo trattamento di fine rapporto corrisponde all'effettivo impegno della Società nei confronti di ciascun dipendente, determinato in conformità alla legislazione vigente ed in particolare a quanto disposto dall'art. 2120 c.c. e dai contratti collettivi di lavoro ed integrativi aziendali. Tale passività è soggetta a rivalutazione a mezzo di indici.

Debiti

I debiti originati da acquisizioni di beni sono iscritti nello Stato Patrimoniale quando rischi, oneri e benefici significativi connessi alla proprietà sono stati trasferiti sotto il profilo sostanziale. I debiti relativi a servizi sono rilevati quando i servizi sono stati resi, ossia la prestazione è stata effettuata. Nella voce acconti sono invece accolti gli anticipi ricevuti da clienti per forniture di beni o servizi non ancora effettuate.
I debiti verso fornitori sono registrati al netto degli sconti commerciali, dei resi e delle rettifiche di fatturazione.
I debiti sono valutati come regola generale al costo ammortizzato tenuto conto del fattore temporale; tuttavia per i debiti iscritti con scadenza entro 12 mesi, nel caso in cui il tasso d'interesse desumibile dalle condizioni contrattuali non sia significativamente diverso dal tasso di interesse di mercato o in presenza di costi di transazione non significativi, si presume la non rilevanza degli effetti derivanti dall'applicazione del costo ammortizzato e dell'attualizzazione, visto il ridotto orizzonte temporale fra l'insorgere della posizione debitoria il pagamento. In questo caso il valore di iscrizione coincide al valore nominale.
La suddivisione degli importi esigibili entro e oltre l'esercizio è effettuata con riferimento alla scadenza contrattuale o legale, tenendo anche conto di fatti ed eventi che possono determinare una modifica della scadenza originaria.
Qualora non sia applicato il costo ammortizzato, i costi di transazione iniziali sostenuti per ottenere finanziamenti sono rilevati tra i risconti attivi.

Attività e passività in valuta estera

Le attività e le passività monetarie in valuta, già contabilizzate nel corso dell'esercizio ai cambi in vigore alla data di effettuazione dell'operazione, sono iscritte al tasso di cambio a pronti di fine esercizio. Tale adeguamento comporta la rilevazione di "differenze" (utili o perdite su cambi da valutazione) a Conto Economico. In ossequio al disposto dell'articolo 2426, n.8-bis), del Codice Civile, l'eventuale utile netto non realizzato su cambi è accantonato in apposita riserva non distribuibile, fino a quando non è effettivamente realizzato.
Le attività e passività in valuta non monetarie sono iscritte al cambio vigente al momento del loro acquisto.

Riconoscimento dei ricavi

I ricavi derivanti da prestazioni di servizi si considerano conseguiti alla data in cui le prestazioni sono ultimate. I ricavi derivanti da prestazioni di servizi continuativi sono riconosciuti in base alla competenza temporale.

Dividendi

I dividendi sono rilevati nel momento in cui, in conseguenza della delibera assunta dall'assemblea dei soci della società partecipata di distribuire l'utile o eventualmente le riserve, sorge il diritto alla riscossione da parte della società partecipante.

Imposte sul reddito dell'esercizio, correnti, anticipate e differite

Imposte correnti

Le imposte sul reddito sono iscritte fra i debiti tributari sulla base della previsione dell'onere di imposta di pertinenza dell'esercizio, determinato in base alle norme fiscali vigenti.

Imposte differite e anticipate

Le imposte differite e anticipate sono iscritte sull'ammontare di tutte le differenze temporanee tra il valore attribuito alle attività e alle passività secondo criteri civilistici ed il valore attribuito alle stesse attività e passività ai fini fiscali. Nella determinazione delle imposte differite e anticipate si è tenuto conto dell'aliquota fiscale in vigore nell'esercizio in cui la differenza temporanea si riversa, nonché delle eventuali agevolazioni previste dall'attuale normativa tributaria.
Qualora le differenze temporanee di cui sopra diano luogo ad imposte anticipate, esse sono contabilizzate solo in caso di ragionevole certezza del recupero del relativo "credito", sulla base degli imponibili fiscali futuri. Nel caso in cui le differenze temporanee originino imposte differite, esse non sono contabilizzate solo qualora esistano scarse probabilità che il relativo "debito" insorga.
Le attività per imposte anticipate e le passività per imposte differite, laddove ne ricorrano i presupposti, vengono compensate. Le attività per imposte anticipate sono iscritte tra i "crediti per imposte anticipate" dell'attivo circolante e le passività per imposte differite sono iscritte nel "fondo imposte, anche differite".
Qualora i proventi / oneri sino imputati direttamente a patrimonio netto, il relativo effetto fiscale, corrente o differito, è anch'esso imputato direttamente a patrimonio netto.

Consolidato fiscale

Digital Magics S.p.A. ed alcune delle sue controllate hanno optato per la tassazione secondo il regime consolidato nazionale di cui agli artt. 117-129 del TUIR. L'opzione, a norma dell'ultimo comma dell'art. 117, ha la durata di tre esercizi sociali ed è irrevocabile. Per ogni dettaglio relativo alla determinazione della base imponibile consolidata, al sistema di regolazione dei corrispettivi ed alla contabilizzazione degli oneri connessi, si rinvia ai paragrafi dedicati all'analisi delle imposte di competenza dell'esercizio.

INFORMAZIONI SULLO STATO PATRIMONIALE

ATTIVO

IMMOBILIZZAZIONI

Immobilizzazioni immateriali

Le immobilizzazioni immateriali sono pari a € 1.170.034 (€ 1.252.542 nel precedente esercizio).
La composizione ed i movimenti delle singole voci sono così rappresentati:

	Costi di impianto e di ampliamento	Costi di sviluppo	Concessioni, licenze, marchi e diritti simili	Avviamento	Immobilizzazioni immateriali in corso e acconti	Altre immobilizzazioni immateriali	Totale immobilizzazioni immateriali
Valore di inizio esercizio							
Costo	1.116.231	2.008.877	201.337	64.791	609.491	49.944	4.050.671
Ammortamenti (Fondo ammortamento)	1.106.761	1.404.922	189.712	51.473	0	34.739	2.787.607
Svalutazioni	0	10.522	0	0	0	0	10.522
Valore di bilancio	9.470	593.433	11.625	13.318	609.491	15.205	1.252.542
Variazioni nell'esercizio							
Incrementi per acquisizioni	97.792	66.160	3.689	0	247.512	450	415.603
Riclassifiche (del valore di bilancio)	0	300.300	0	0	-300.300	0	0
Ammortamento dell'esercizio	24.810	442.702	8.630	13.318	0	6.651	496.111
Svalutazioni effettuate nell'esercizio	0	2.000	0	0	0	0	2.000
Totale variazioni	72.982	-78.242	-4.941	-13.318	-52.788	-6.201	-82.508
Valore di fine esercizio							
Costo	1.214.023	2.375.337	205.026	64.791	556.703	50.394	4.466.274
Ammortamenti (Fondo ammortamento)	1.131.571	1.847.624	198.342	64.791	0	41.390	3.283.718
Svalutazioni	0	12.522	0	0	0	0	12.522
Valore di bilancio	82.452	515.191	6.684	0	556.703	9.004	1.170.034

La voce "**Costi Impianto ed Ampliamento**", pari al 31 dicembre 2020 ad Euro 82.452, si incrementano nell'esercizio in rassegna per Euro 97.792 che rappresentano i cosi sostenuti per l'operazione straordinaria di emissione degli "Strumenti Finanziari Partecipativi Digital Magics S.p.A. 2020".
La voce "**Costi di Sviluppo**", pari al 31 dicembre 2020 ad Euro 515.191, è relativa alla capitalizzazione dei costi di sviluppo sostenuti per i progetti in essere. Nel corso dell'esercizio la Società ha proceduto alla svalutazione del progetto denominato "MULTIVERSITY" per Euro 2.000, rilevata alla voce B10 c "Altre svalutazioni delle immobilizzazioni" del Conto economico dell'esercizio 2020.
Si segnala che nel corso dell'esercizio in rassegna i progetti denominati Talent Hunter e Co-Design iscritti alla voce "**Immobilizzazioni in corso e Acconti**" al 31 dicembre 2019 rispettivamente a Euro 160.068 e Euro 140.232, sono stati completati e pertanto riclassificati alla voce "**Costi di Sviluppo**".
In relazione ai costi sostenuti, il valore del credito di imposta derivante delle attività di ricerca e sviluppo effettuate nell'esercizio 2020 è pari ad Euro 33.633; tale importo è rilevato alla voce A5 "Altri Ricavi e Proventi" del Conto economico dell'esercizio 2020 e nello Stato Patrimoniale al 31 dicembre 2020 alla voce CII 5 - bis "Crediti Tributari".
La voce "**Concessioni, licenze, marchi e diritti simili**", pari ad Euro 6.684 al 31 dicembre 2020, si incrementa per Euro 3.688 per effetto dell'acquisto di licenze software e marchi e si decrementa per Euro 8.628 per gli ammortamenti dell'esercizio.
La voce "**Immobilizzazioni in Corso e Acconti**", pari ad Euro 556.703 al 31 dicembre 2020 si incrementa per Euro 247.512 a seguito della capitalizzazione dei costi sostenuti per la ricerca e sviluppo dei progetti denominati "PMS - Portfolio Management System", e "SA Superaccelera-tore", tutti ancora in fase di completamento alla data di chiusura dell'esercizio e si decrementa per Euro 300.300 a seguito della già menzionata ultimazione dei progetti Talent Hunter e Co-Design.
I "**Costi Impianto ed Ampliamento**" e i "**Costi di Sviluppo**" sono iscritti in bilancio con il consenso del Collegio Sindacale.

Informativa ai sensi dell'art. 3 Dl 145/2013 e ss. mm. - Attività di ricerca e sviluppo

Informativa sulle attività di ricerca e sviluppo ed innovazione tecnologica e design effettuate nell'esercizio 2020 ai fini del credito di imposta di cui all'Art.3, Dl 145/2013, successivamente Art.1 comma 35 Dl 190/2014 e poi novellato dall'articolo 1, commi 15 e 16 della Legge 11 dicembre 2016, n. 232 (cd. Legge di Bilancio 2017), e successive modifiche introdotte dalla Legge 145/2018 (c.d. Legge di Bilancio 2019), ed ulteriori modifiche introdotte dall'Art.1 della Legge 160/2019 (c.d. Legge di Bilancio 2020) ed in ultimo dall'Art.1 comma 1064 della Legge 178/2020 (c.d. Legge di Bilancio 2021).

A) Premessa

Nel corso dell'esercizio 2020 l'Azienda ha svolto attività di ricerca e sviluppo ed innovazione tecnologica volte alla definizione di nuove soluzioni digitali da applicare all'interno dei processi di incubazione delle start-up. Nello specifico le attività di ricerca e sviluppo condotte dal Team Tecnico aziendale coadiuvato da Partner Tecnologici esterni e Partner infragruppo, sono state organizzate in modo sistematico, ed hanno riguardato:

- il completamento del progetto Portfolio Management System, di cui acronimo PMS, avviato nel corso dell'esercizio 2018;
- l'ingegnerizzazione, la progettazione, e sviluppo prototipale di una versione "beta" della piattaforma denominata SORM (StartUp OpenInnovation Relation Manager), finalizzata alla riduzione del lead time nell'erogazione dei servizi di Open Innovation;
- lo studio e l'analisi di un nuovo processo propedeutico per la successiva ingegnerizzazione, programmazione e lo sviluppo prototipale delle piattaforme SA-SUPERACCELERATORE, che si caratterizzano per un nuovo modello di erogazione dei servizi di incubazione, mediante metodologie innovative attraverso strumenti digitali ed elementi di A.I., per l'offerta di programmi di accelerazione verticali, rivolti a startup digitali che mirano ad uno sviluppo nazionale ed internazionale. Attività la cui conclusione è prevista per l'esercizio successivo;
- nell'ambito dell'innovazione tecnologica focalizzata all'innovazione digitale dei processi aziendali; l'ingegnerizzazione e lo sviluppo di un modello pilota per favorire l'introduzione del lavoro agile.

B) I costi

I costi sostenuti ed imputati nel Conto Economico 2020 sono pari ad Euro 315.413,24; questi in relazione a quanto introdotto dall'articolo 1, Legge 160/2019, in riferimento ad un diverso approccio al calcolo della spesa conseguente alla rimodulazione dell'intensità del beneficio fiscale in ragione della tipologia di investimenti ammissibili, comprendono:

- il costo del personale dipendente titolare di un rapporto di lavoro subordinato, anche a tempo determinato, impiegato nelle attività di ricerca e sviluppo, per Euro 46.010. Il costo è compreso tra i costi del personale dipendente di cui alla voce B9 del Conto Economico e più precisamente: B9a (stipendi e salari), B9b (oneri sociali) e B9c (trattamento di fine rapporto), determinato sulla base delle ore lavorate dal personale dell'Azienda;
- il costo per il Personale titolare di rapporto di lavoro autonomo, o comunque diverso dal subordinato, per un valore complessivo di Euro 102.908 ed in particolare per l'attività di Ricerca e Sviluppo svolta dagli Amministratori. Detto costo è compreso tra i costi per servizi di cui alla voce B7 del Conto Economico;
- il costo per il Personale titolare di rapporto di lavoro autonomo, o comunque diverso dal subordinato, per un valore complessivo di Euro 33.333 ed in particolare per l'attività di Ricerca e Sviluppo svolta da Professionisti esterni. Detto costo è compreso tra i costi per servizi di cui alla voce B7 del Conto Economico;
- i costi per l'acquisizione di servizi esterni specialistici per Euro 30.462, propedeutici al conseguimento delle attività di ricerca e sviluppo, ed innovazione tecnologica, in particolare per le attività di ingegnerizzazione, analisi e test nell'ambito del processo PMS. Detto costo è compreso tra i costi alla voce B7 del conto economico;
- i costi per l'acquisizione di servizi esterni specialistici infra-gruppo erogati da SHARIDE Srl, e classificabili come costi intra-muros, per Euro 102.699 di cui: Euro 43.699 per il Personale infragruppo impegnati nelle attività di innovazione tecnologica finalizzate all'innovazione digitale 4.0 dell'Impresa, ed Euro 59.000 per servizi esterni specialistici erogati da Professionisti, nell'ambito dei progetti SORM e PMS.

C) Il credito di imposta:

In relazione ai costi sostenuti, ed al diverso approccio di calcolo della spesa agevolabile introdotto dalla Legge 160/2019, il valore del credito di imposta derivante delle attività di ricerca, sviluppo, innovazione tecnologica e design effettuate nell'esercizio 2020 è pari ad Euro 33.633;

- l'importo è inserito nel Conto Economico 2020 alla voce A5 Altri ricavi e proventi;
- l'importo è inserito nello Stato Patrimoniale del Bilancio 2020 d'esercizio alla voce C5 Bis Crediti Tributari.

D) Ricadute:

L'impegno costante e straordinario nelle attività di ricerca e sviluppo consentiranno all'Azienda di consolidare l'attuale posizionamento sul mercato e di acquisire nuove quote in mercati in fase di sviluppo.
Nel rispetto della riservatezza dei contenuti, delle caratteristiche innovative delle attività svolte, ed a fondamento di quanto sopra esposto, l'Azienda detiene presso la propria sede idonea documentazione a supporto delle attività svolte e relativa valorizzazione.
Ai sensi dell'art. 2427 c.c. e dell'art. 10 della Legge 72/83, con riferimento alle immobilizzazioni immateriali iscritte in bilancio, si segnala che le stesse non sono state oggetto di alcuna rivalutazione.

Immobilizzazioni materiali

Le immobilizzazioni materiali sono pari a € 26.690 (€ 33.161 nel precedente esercizio).
La composizione ed i movimenti delle singole voci sono così rappresentati:

	Attrezzature industriali e commerciali	Altre immobilizzazioni materiali	Totale Immobilizzazioni materiali
Valore di inizio esercizio			
Costo	16.609	496.762	513.371
Ammortamenti (Fondo ammortamento)	16.609	460.681	477.290
Svalutazioni	0	2.920	2.920
Valore di bilancio	0	33.161	33.161
Variazioni nell'esercizio			
Incrementi per acquisizioni	0	8.504	8.504
Decrementi per alienazioni e dismissioni (del valore di bilancio)	0	4.708	4.708
Ammortamento dell'esercizio	0	10.267	10.267
Totale variazioni	0	-6.471	-6.471
Valore di fine esercizio			
Costo	16.609	500.558	517.167
Ammortamenti (Fondo ammortamento)	16.609	470.948	487.557
Svalutazioni	0	2.920	2.920
Valore di bilancio	0	26.690	26.690

Le immobilizzazioni materiali rappresentano beni, strumenti ed apparecchiature funzionali all'attività della Società.
Ai sensi dell'art. 2427 c.c. e dell'art. 10 della Legge 72/83, con riferimento alle immobilizzazioni materiali iscritte in bilancio, si segnala che non sono state oggetto di rivalutazione alcuna.

Immobilizzazioni finanziarie

Partecipazioni, altri titoli e strumenti derivati finanziari attivi

Le partecipazioni comprese nelle immobilizzazioni finanziarie sono pari a € 13.856.977 (€ 13.692.531 nel precedente esercizio).
Gli altri titoli compresi nelle immobilizzazioni finanziarie sono pari a € 1.368.489 (€ 1.153.989 nel precedente esercizio).
Al 31 dicembre 2020 la Società non detiene strumenti finanziari derivati attivi iscritti nelle immobilizzazioni finanziarie.
La composizione ed i movimenti delle singole voci sono così rappresentati:

	Partecipazioni in imprese controllate	Partecipazioni in imprese collegate	Partecipazioni in altre imprese	Totale Partecipazioni	Altri titoli
Valore di inizio esercizio					
Costo	7.409.469	5.382.967	8.329.464	21.121.900	1.153.989
Rivalutazioni	1.039.000	0	0	1.039.000	0
Svalutazioni	5.323.688	551.465	2.593.216	8.468.369	0
Valore di bilancio	3.124.781	4.831.502	5.736.248	13.692.531	1.153.989
Variazioni nell'esercizio					
Incrementi per acquisizioni	577.098	110.717	1.709.682	2.397.497	241.188
Riclassifiche (del valore di bilancio)	0	-292.000	292.000	0	0
Decrementi per alienazioni (del valore di bilancio)	0	0	295.777	295.777	26.688
Svalutazioni effettuate nell'esercizio	966.700	753.635	216.939	1.937.274	0
Totale variazioni	-389.602	-934.918	1.488.966	164.446	214.500
Valore di fine esercizio					
Costo	9.080.883	5.209.166	10.035.369	24.325.418	1.368.489
Rivalutazioni	1.039.000	0	0	1.039.000	0
Svalutazioni	7.384.704	1.312.582	2.810.155	11.507.441	0
Valore di bilancio	2.735.179	3.896.584	7.225.214	13.856.977	1.368.489

Le svalutazioni di partecipazioni dell'esercizio 2020 sono pari complessivamente ad Euro 1.937.274 e sono imputate alla voce D) Rettifiche di valore di attività e passività finanziarie, Svalutazione di partecipazioni - del conto economico dell'esercizio 2020.

Partecipazioni in imprese controllate

I movimenti intervenuti nel periodo nella voce in commento sono riportati nella tabella che segue:

	Costo storico	Svalutaz.	Rivalut. L. 147/2013	Saldo al 31/12/2019	Increm.	Svalutaz.	Saldo al 31/12/2020
Digital Bees S.r.l.	1.557.211	(1.070.511)	-	486.700	270.000	(756.700)	-
Livextention S.r.l.	2.036.055	(1.069.805)	-	966.250			966.250
Sharide S.r.l.	1.381.174	(901.096)	-	480.078	200.000	(200.000)	480.078
Emotional Target S.r.l.	255.000	-	-	255.000	10.000	(10.000)	255.000
Premium Store S.r.l. in liquidazione	1.418.276	(2.282.276)	864.000	-	-	-	-
YO Agents S.r.l.	761.753	-	175.000	936.753	97.098	-	1.033.851
Totale	**7.409.469**	**5.323.688**	**1.039.000**	**3.124.781**	**577.098**	**(966.700)**	**2.735.179**

La tabella che segue espone i dati relativi alle partecipazioni in imprese controllate rilevabili dai loro bilanci chiusi alla data del 31 dicembre 2019, ai sensi dell'art. 2427, comma 1 numero 5 del Codice Civile:

	Sede	Quota posseduta in %	Capitale	Utile (Perdita)	Patrimonio Netto	Quota posseduta	Valore a bilancio	Differenza P.Netto/ Valore carico
YoAgents S.r.l.	Milano, via B. Quaranta n. 40	49,40%	18.592	(171.983)	14.754	7.288	1.033.851	(1.026.563)
Digital Bees S.r.l.	Milano, via B. Quaranta n. 40	81,18%	15.250	(245.897)	(199.055)	(161.593)	-	(161.593)
Livextention S.r.l.	Milano, via B. Quaranta n. 40	85,00%	13.715	(279.086)	45.914	39.027	966.250	(927.223)
Sharide S.r.l.	Milano, via B. Quaranta n. 40	100,00%	16.660	(199.406)	(157.613)	(157.613)	480.078	(637.691)
Emotional Target S.r.l.	Milano, via B. Quaranta n. 40	100,00%	10.000	(11.955)	264	264	255.000	(254.736)
Premium Store S.r.l. in liquidazione	Milano, via B. Quaranta n. 40	63,63%	11.000	(99.133)	(258.578)	(164.533)	-	(164.533)
Totale						**(437.160)**	**2.735.179**	**(3.172.339)**

Per ulteriori informazioni in merito alle operazioni avvenute sulle partecipazioni in imprese controllate si rimanda anche a quanto analiticamente indicato alla voce "Rettifiche di valore di attività finanziarie" a commento del Conto Economico nella presente Nota integrativa.

Partecipazioni in imprese collegate

Nella voce imprese collegate" sono classificate le società per le quali Digital Magics non esercita un'influenza dominante in virtù di particolari vincoli contrattuali e non detiene una percentuale del capitale o dei diritti di voto inferiore al 20%

I movimenti intervenuti nel periodo nella voce in commento sono riportati nella tabella che segue:

	Costo storico	Svalutaz.	Saldo al 31/12/2019	Increm. / Riclass	(Decr./ricl.)	Svalutaz.	Saldo al 31/12/2020
Growishpay S.r.l.	1.085.274	-	1.085.274	-	-	-	1.085.274
4W Market Place S.p.a.	1.670.739	-	1.670.739				1.670.739
Sinapsi S.r.l.	211.280	-	211.280	-	-	-	211.280
Private Broker s.r.l.	42.000	(42.000)	-	-	-	-	-
Skillme S.r.l. in liquidazione	56.893	(56.893)	-	-	-	-	-
Eclettica S.r.l.	292.000	-	292.000		(292.000)		-
Appmetrics S.r.l.	142.840	(142.840)	-				-
Add Communication S.r.l.	105.880	(55.880)	50.000			(50.000)	-
Whitfounders S.r.l.	1.057.488	(253.852)	803.636		-	(703.635)	100.001
Centy S.r.l.	154.625	-	154.625	-	-	-	154.625
Xoko S.r.l.	204.683	-	204.683	75.717	-	-	280.400

Wonderstore S.r.l.	158.317	-	158.317	-	-	-	158.317
OHC Bene S.r.l.	150.948	-	150.948	25.000	-	-	175.948
BikeRoom S.r.l.	50.000	-	50.000	10.000	-	-	60.000
Totale	**5.382.967**	**(551.465)**	**4.831.502**	**110.717**	**(292.000)**	**(753.635)**	**3.896.584**

Con riferimento alla movimentazione avvenuta nel corso dell'esercizio 2020 della voce "Partecipazioni in imprese collegate" si segnala principalmente che Eclettica S.r.l. è stata conferita in LIN UP S.r.l.. ed a fronte di tale operazione Digital Magics S.p.A. ha ottenuto una quota di partecipazione al capitale della società conferitaria LIN UP S.r.l. pari al 4,70% che è stata classificata alla voce "Partecipazione in altre imprese" del presente bilancio.

La tabella che segue espone i dati relativi alle partecipazioni in imprese collegate rilevabili dai loro bilanci chiusi alla data del 31 dicembre 2019, ai sensi dell'art. 2427, comma 1 numero 5 del Codice Civile:

	Sede	Quota posseduta in %	Capitale	Utile (Perdita)	Patrimonio Netto	Quota posseduta	Valore a bilancio	Differenza
Growishpay S.r.l.	Milano, via B. Quaranta n. 40	31,95%	26.147	(269.119)	498.011	159.115	1.085.274	(926.159)
4W Market Place S.p.a.	Fisciano (SA) via G. Paolo II n. 100	40,28%	22.436	(274.909)	519.338	209.189	1.670.739	(1.461.550)
Sinapsi S.r.l.	Milano, via M. D'Agrate n. 19/A	27,00%	100.095	62.803	225.695	60.938	211.280	(150.342)
Add Communication S.r.l.	Milano (MI) Via Plinio, 17	20,00%	12.500	(50.804)	44.009	8.802	-	8.802
Whitfounders S.r.l.	Milano (Mi) V.le Filippetti n. 24	35,00%	177.105	(6.028)	811.099	283.885	100.001	183.884
Centy S.r.l.	Gallarate (Va) via E. Ferrario 32	23,75%	15.112	(41.770)	192.007	45.602	154.625	(109.023)
Xoko S.r.l.	Napoli (Na) Via Toledo 116	24.36%	11.843	(164.899)	(140.800)	(34.299)	280.400	(314.699)
Wonderstore S.r.l.	Cagliari (Ca) Via Dexart 18	24,42%	1.250	81.783	1.610	393	158.317	(157.924)
OHC Bene S.r.l.	Provaglio d'Iseo (Bs) via Stazione 80/c	26,67%	47.333	(26.904)	147.425	39.318	175.948	(136.638)
BikeRoom S.r.l.	Brescia (Bs) Via V. Emanuele II n. 1	23,50%	2.500	(19.603)	32.272	7.548	60.000	(52.416)
Totale						**780.526**	**3.896.584**	**(3.116.058)**

Per ulteriori informazioni in merito alle operazioni avvenute sulle partecipazioni in imprese collegate si rimanda anche a quanto analiticamente indicato alla voce "Rettifiche di valore di attività finanziarie" a commento del Conto Economico nella presente Nota integrativa.

Partecipazioni in altre imprese

Nella voce "Partecipazioni in altre imprese" sono classificate le società per le quali Digital Magics S.p.A., detiene una partecipazione inferiore al 20% del capitale e non esercita un'influenza dominante in virtù di particolari vincoli contrattuali.
I movimenti intervenuti nel periodo nella voce in commento sono riportati nella tabella che segue:

	Costo storico	Svalutaz.	Saldo al 31/12/2019	Increm. / Riclassifica	(Decr./ricl.)	Svalutaz.	Saldo al 31/12/2020
Clear Leasure Ltd	1.599.404	(1.599.404)	-	-	-	-	-
Derev S.r.l.	302.200	(175.589)	126.611	-	-	-	126.611
YouSpa S.r.l.	1.500	(1.500)	-	-	-	-	-
Talent Garden S.p.a.	424.249	-	424.249	-	-	-	424.249
Buzzoole Holdings L.td	507.951	-	507.951	50.000	-	-	557.951

Young S.r.l.	149.000	-	149.000	-	-	-	149.000
Relov S.r.l.	1.900	(1.900)	-	-	-	-	-
Almadomus S.r.l.	35.678	(35.678)	-	-	-	-	-
Wish List S.r.l.	196.761	(3.659)	193.102	-	-	-	193.102
Intertwine S.r.l.	194.680	-	194.680	-	-	(194.680)	-
Jumpstarter Inc.	340.200	-	340.200	-	-	-	340.200
Quomi S.r.l.	2.884	-	2.884	151.031	-	-	153.915
Volumeet S.r.l.	750	-	750	-	-	-	750
Foodquote S.r.l.	290.000	-	290.000	-	-	-	290.000
Agata S.p.A.	543.740	-	543.740	-	-	-	543.740
Leevia S.r.l.	6.731	-	6.731	-	-	-	6.731
Grampit S.r.l.	-	-	-	-	-	-	-
Sottile S.r.l.	24.784	-	24.784	-	(24.784)	-	-
Epic Sim S.p.a.	346.479	-	346.479	20.920	-	-	367.399
Bscale S.r.l.	1.000	(1.000)	-	-	-		-
Edo S.r.l.	77.392	(60.892)	16.500	-	-	(16.500)	-
Taskhunters S.r.l.	67.588	(67.588)	-	-	-		-
CambioMerci S.r.l.	250.000	(250.000)	-	-	-	-	-
Powerme S.r.l.	5.434	(5.284)	150	-	(150)	-	-
Profilo Assicurativo S.r.l.	1.125	(1.125)	-	-	-	-	-
Ad2014 S.r.l.	308.373	(308.373)	-	-	-	-	-
Spidwit S.r.l.	5.340	-	5.340	-	-	-	5.340
Eggup S.r.l.	54.789	-	54.789	-	-	-	54.789
Macingo Technologies S.r.l.	212.116	-	212.116			-	212.116
Appmetrics S.r.l.	26.839	(26.839)	-	-	-	-	-
The Ing Project S.r.l.	56.249	-	56.249		-	-	56.249
Credit Service S.r.l.	97.616	-	97.616		-	-	97.616
Kaitiaki S.r.l.	35.836	-	35.836	-	-	-	35.836
Insurtech MGA Ltd	244.971	-	244.971	49.753	-	-	294.724
Diaman Tech S.r.l.	144.336	-	144.336	-	-	-	144.336
Cardo S.r.l.	84.765	-	84.765	25.000	-	-	109.765
MoneymourS.r.l.	180.844	-	180.844	-	(180.844)	-	0
Axieme S.r.l.	157.642	-	157.642	21.000	-	-	178.642
Loud S.r.l.	12.000	-	12.000	-	-	-	12.000
Mazer S.r.l.	5.000	-	5.000	-	-	-	5.000
4Crowd S.r.l.	53.349	-	53.349	5.758	-	(5.759)	53.348
AIRCNC S.r.l.	76.000	-	76.000	-	-	-	76.000
Tripoow S.r.l.	54.385	(54.385)	-	-	-	-	-
Ncore S.r.l.	56.184	-	56.184	-	-	-	56.184
Intribe S.r.l	90.000	-	90.000	-	-	-	90.000
AR Studio S.r.l.	90.000	-	90.000	-	(90.000)	-	-
Disignum S.r.l.	90.000	-	90.000	-	-	-	90.000
Frescofrigo S.r.l.	60.000	-	60.000	50.000	-	-	110.000
iComfort S.r.l.	70.213	-	70.213	-	-	-	70.213
Impossible Minds S.r.l.	90.000	-	90.000	-	-	-	90.000
Soft Mining S.r.l.	81.459	-	81.459	-	-	-	81.459
Criptalia S.r.l.	107.400	-	107.400	50.000	-	-	157.400
StepFund GP SA	20.000	-	20.000	-	-	-	20.000
Fintastico S.r.l.	75.000	-	75.000	-	-	-	75.000
Hinelson S.r.l.	105.837	-	105.837	-	-	-	105.837
Eligo S.r.l.	90.000	-	90.000	50.000	-	-	140.000
Feat Food S.r.l.	6.666	-	6.666	-	-	-	6.666

Georadio S.r.l.	12.000	-	12.000	48.000	-	-	60.000
Usarium Inc.	6.667	-	6.667	-	-	-	6.667
Wenda S.r.l.	96.157	-	96.157	-	-	-	96.157
Vodoo S.r.l.	-	-	-	50.000	-	-	50.000
Affitto Certificato S.r.l.	-	-	-	90.262	-	-	90.262
Amon ou	-	-	-	90.000	(90.000)	-	-
Plurima S.r.l.	-	-	-	206.500	-	-	206.500
Aworld S.r.l.				130.000			130.000
Viceversa S.r.l.				100.000			100.000
MonAI S.r.l.				90.200			90.200
Sliding Life S.r.l.				75.000			75.000
Unchained Charrot BV				90.000			90.000
Reoli' S.r.l				6.666			6.666
Amon Card Ltd.				60.000	90.000		150.000
A-Livel S.r.l.				22.137			22.137
Bridge Insurance Service S.r.l.				77.445			77.445
AccelerOra D. Magics S.r.l.				10			10
Lin Up S.r.l.				292.000			292.000
SurgiQ S.r.l.				100.000			100.000
arrotondamenti					1		1
Totale	**8.329.464**	**(2.593.216)**	**5.736.248**	**2.001.682**	**(295.777)**	**(216.939)**	**7.225.214**

Con riferimento alla movimentazione avvenuta nel corso dell'esercizio 2020 della voce "Partecipazioni in altre imprese" si segnala principalmente quanto segue:

- la cessione della partecipazione detenuta in Sottile S.r.l. che ha prodotto una minusvalenza pari a Euro 23.534 rilevata alla voce C17 "Interessi e oneri finanziari" del Conto Economico dell'esercizio 2020
- a seguito dell'avvenuta ripartizione finale nella liquidazione di AR Studio S.r.l. si è prodotta una minusvalenza pari a Euro 88.265 rilevata alla voce C17 "Interessi e oneri finanziari" del Conto Economico dell'esercizio 2020;
- la cessione della partecipazione detenuta in Moneymour S.r.l. che ha prodotto una plusvalenza pari ad Euro 302.937 rilevata alla voce C15 "Proventi da partecipazione" del Conto Economico dell'esercizio 2020;
- la cessione delle partecipazioni detenute in Edo S.r.l., Tripoow S.r.l. e Powerme S.r.l. effettuate a valori molto prossimi al valore di costo che hanno complessivamente prodotto plusvalenze pari a Euro 504 contabilizzate alla voce C15 - "Proventi da partecipazione" del Conto Economico dell'esercizio 2020.

L'analisi svolta dagli Amministratori relativamente alla sostenibilità dei valori di carico delle partecipazioni detenute in società controllate, collegate e altre partecipazioni alla data del 31 dicembre 2020 non ha evidenziato elementi tali da determinare ulteriori svalutazioni rispetto a quanto già effettuato per la redazione del presente bilancio; tale indicazione è valida anche per partecipazioni per le quali la quota di patrimonio netto di pertinenza della Società è inferiore al valore di carico della partecipazione. La valutazione degli Amministratori ha considerato vari elementi differenti per ciascuna società partecipata, quali il modello di business, i piani e le previsioni di sviluppo, le potenzialità nei settori nei quali le imprese operano, anche alla luce di quanto accaduto nel corso del periodo in rassegna.
Per ulteriori informazioni sulle partecipazioni detenute, sui rapporti fra le società partecipate e Digital Magics S.p.A. e la prevedibile evoluzione della loro gestione e della loro attività, si rimanda a quanto a tale proposito indicato nella Relazione sulla gestione del presente bilancio.

Crediti immobilizzati

I crediti compresi nelle immobilizzazioni finanziarie sono pari a € 800.724 (€ 1.135.364 nel precedente esercizio).
La composizione ed i movimenti delle singole voci sono così rappresentati:

	Valore di inizio esercizio	Variazioni nell'esercizio	Valore di fine esercizio	Quota scadente entro l'esercizio	Quota scadente oltre l'esercizio
Crediti immobilizzati verso imprese controllate	984.015	-296.954	687.061	687.061	0
Crediti immobilizzati verso imprese collegate	11.459	50.291	61.750	61.750	0
Crediti immobilizzati verso altri	139.890	-87.977	51.913	40.000	11.913
Totale crediti immobilizzati	**1.135.364**	**-334.640**	**800.724**	**788.811**	**11.913**

Crediti verso imprese controllate

La voce si dettaglia come segue:

	31 Dicembre 2020	31 Dicembre 2019	Variazione
Finanziamento infruttifero a favore di DIGITAL BEES S.R.L.	125.000	240.500	(115.500)
Fondo svalutazione finanziamento DIGITAL BEES S.R.L.	(125.000)	-	(125.000)
Finanziamento infruttifero a favore di PREMIUM STORE S.R.L. in liquidazione	78.000	76.500	1.500
Fondo svalutazione finanziamento PREMIUM STORE S.R.L. in liquidazione	(78.000)	(76.500)	(1.500)
Finanziamento infruttifero a favore di EMOTIONAL TARGET S.R.L.	7.200	17.200	(10.000)
Finanziamento infruttifero a favore di SHARIDE S.R.L.	662.861	726.315	(63.454)
Finanziamento infruttifero a favore di YO AGENTS S.R.L.	17.000	-	17.000
Totale	**687.061**	**984.015**	**(296.954)**

Il "Fondo svalutazione crediti finanziari" verso imprese controllate si movimenta nel periodo come segue:

	31 dicembre 2019	Accantonamenti	Utilizzi	Riclassifiche	31 Dicembre 2020
Fondo svalutazione crediti	76.500	126.500	-	-	203.000

Il Fondo sopra esposto ha valenza unicamente civilistica.

Crediti verso imprese collegate

La voce si dettaglia come segue:

	31 Dicembre 2020	31 Dicembre 2019	Variazione
Finanziamento infruttifero a favore di B2G S.R.L. in liquidazione	-	14.709	(14.709)
Fondo svalutazione finanziamento B2G S.R.L. in liquidazione	-	(14.709)	14.709
Finanziamento infruttifero a favore di WHITFOUNDERS S.r.l.	11.750	11.750	-
Fondo svalutazione finanziamento WHITFOUNDERS S.r.l.	-	(291)	291
Finanziamento infruttifero a favore di CENTY S.r.l.	50.000	-	50.000
Totale	**61.750**	**11.459**	**50.291**

Il "Fondo svalutazione crediti finanziari" verso imprese collegate si movimenta nel periodo come segue:

	31 dicembre 2019	Accantonamenti	Utilizzi	Riclassifiche	31 Dicembre 2020
Fondo svalutazione crediti	15.000	-	15.000	-	-

Il Fondo sopra esposto ha valenza unicamente civilistica.

Crediti verso altri

La voce si dettaglia come segue:

	31 Dicembre 2020	31 Dicembre 2019	Variazione
Depositi cauzionali	11.913	3.459	8.454
Finanziamento infruttifero a favore di QUOMI S.R.L.	-	111.031	(111.031)
Finanziamento infruttifero a favore di ALMADOM.US S.R.L.	20.000	20.000	-
Fondo svalutazione finanziamento ALMADOM.US S.R.L.	(20.000)	(20.000)	-
Finanziamento infruttifero a favore di CARDO S.R.L.	-	25.000	(25.000)
Finanziamento infruttifero a favore di BSCALE S.R.L.	-	400	(400)
Finanziamento infruttifero a favore di STEPFUND S.R.L.	40.000	-	-
Totale	**51.913**	**139.890**	**(127.977)**

Il "Fondo svalutazione crediti finanziari" verso altre imprese si movimenta nel periodo come segue:

	31 dicembre 2019	Accantonamenti	Utilizzi	Riclassifiche	31 Dicembre 2020
Fondo svalutazione crediti	20.000	-	-		20.000

Il Fondo sopra esposto ha valenza unicamente civilistica.

Altri titoli

Gli "**Altri titoli**", pari ad Euro 1.368.489 al 31 dicembre 2020, rilevano:

- per Euro 945.000 il valore nominale, maggiorato degli interessi maturati al tasso d'interesse annuo di circa l'1%, di un'obbligazione emessa da Clear Leisure Plc, società quotata all'AIM di Londra. Nel corso del 2018 la società emittente ha prorogato la scadenza di rimborso dell'obbligazione al 15 dicembre 2022, in considerazione del protrarsi delle attività di cessione degli attivi necessari a costituire la provvista per il pagamento. Alla data di redazione del presente documento il fair value del titolo approssima il valore di costo iscritto in bilancio;
- per Euro 423.489 il valore nominale di finanziamenti convertendi destinati a trasformarsi, nel breve termine, in partecipazione al capitale delle startup ancora in fase di avvio.

Crediti immobilizzati - Ripartizione per area geografica

Ai sensi dell'art. 2427, comma 1 numero 6 del Codice Civile si informa che tutti i crediti immobilizzati sono nei confronti di soggetti di diritto italiano.

Crediti immobilizzati - Operazioni con retrocessione a termine

Si segnala che ai sensi dell'art. 2427, comma 1 numero 6-ter del Codice Civile non vi sono crediti immobilizzati che prevedono l'obbligo per l'acquirente di retrocessione a termine.

Immobilizzazioni Finanziarie iscritte ad un valore superiore al fair value

Ai sensi dell'art. 2427 bis, comma 1, numero 2 lettera a) del Codice Civile si dichiara che non vi sono immobilizzazioni finanziarie iscritte ad un valore superiore al loro fair value.

Attivo circolante

Rimanenze

Le rimanenze comprese nell'attivo circolante sono pari a € 0 (€ 0 nel precedente esercizio).
La voce rileva beni immateriali destinati alla vendita per un valore di costo pari ad Euro 254.100, interamente svalutato dal 31 dicembre 2018.

Crediti

I crediti compresi nell'attivo circolante sono pari a € 2.244.581 (€ 2.535.452 nel precedente esercizio).
La composizione è così rappresentata:

	Esigibili entro l'esercizio successivo	Valore nominale totale	(Fondi rischi/ svalutazioni)	Valore netto
Verso clienti	1.406.261	1.406.261	188.566	1.217.695
Verso imprese controllate	747.518	747.518	62.089	685.429
Verso imprese collegate	108.575	108.575	3.960	104.615
Crediti tributari	66.045	66.045		66.045
Imposte anticipate		119.112		119.112
Verso altri	51.685	51.685	0	51.685
Totale	**2.380.084**	**2.499.196**	**254.615**	**2.244.581**

Crediti - Distinzione per scadenza

Vengono di seguito riportati i dati relativi alla suddivisione dei crediti per scadenza, ai sensi dell'art. 2427, comma 1 numero 6 del Codice Civile:

	Valore di inizio esercizio	Variazione nell'esercizio	Valore di fine esercizio	Quota scadente entro l'esercizio
Crediti verso clienti iscritti nell'attivo circolante	1.375.742	-158.047	1.217.695	1.217.695
Crediti verso imprese controllate iscritti nell'attivo circolante	651.325	34.104	685.429	685.429
Crediti verso imprese collegate iscritti nell'attivo circolante	194.516	-89.901	104.615	104.615
Crediti tributari iscritti nell'attivo circolante	152.466	-86.421	66.045	66.045
Attività per imposte anticipate iscritte nell'attivo circolante	109.886	9.226	119.112	
Crediti verso altri iscritti nell'attivo circolante	51.517	168	51.685	51.685
Totale crediti iscritti nell'attivo circolante	**2.535.452**	**-290.871**	**2.244.581**	**2.125.469**

Clienti

La voce si dettaglia come segue:

	31 Dicembre 2020	31 Dicembre 2019	Variazione
Clienti Italia	1.022.211	1.429.148	(406.937)
Clienti estero	4.200	4.200	-
Fatture da emettere	379.850	224.315	155.535
Fondo svalutazione crediti	(188.566)	(281.921)	93.355
Totale	**1.217.695**	**1.375.742**	**(158.047)**

Il "Fondo svalutazione crediti" verso clienti si movimenta nel periodo come segue:

	31 dicembre 2019	Accantonamenti	Utilizzi	Riclassifiche	31 Dicembre 2020
Fondo svalutazione crediti clienti	281.921	76.500	169.855	-	188.566

Il valore fiscale del Fondo svalutazione crediti verso clienti al 31 dicembre 2020 è pari a Euro 38.662
I crediti verso clienti includono crediti verso società nelle quali Digital Magics detiene partecipazioni di minoranza per complessivi Euro 679.366, al netto del Fondo svalutazione di Euro 188.566. Tali crediti includono fatture da emettere per Euro 239.672.

Crediti verso controllate

La voce si dettaglia come segue:

	Crediti commerciali	Fatture da emettere	Crediti diversi	31 Dicembre 2020
Livextention S.r.l.	29.014	168.300	32.196	229.510
Sharide S.r.l.	277.098	-	3.291	280.389
Emotional Target S.r.l.	14.335	30.000	-	44.335
Premium Store S.r.l. in liquidazione	24.920	6.000	31.169	62.089
Fondo svalutazione crediti				(62.089)
Yo Agents S.r.l.	33.407	97.788		131.195
Totale	**378.774**	**302.088**	**66.656**	**685.429**

Il "Fondo svalutazione crediti" verso imprese controllate si movimenta nel periodo come segue:

	31 dicembre 2019	Accantonamenti	Utilizzi	Riclassifiche	31 dicembre 2020
Fondo svalutazione crediti controllate	62.089				62.089

Al 31 dicembre 2020 il Fondo svalutazione crediti verso società controllate ha valenza esclusivamente civilistica.

Crediti verso collegate

La voce si dettaglia come segue:

	Crediti commerciali	31 Dicembre 2020
Growishpay S.r.l.	7.320	7.320
Centy S.r.l.	22.875	22.875
Wonderstore S.r.l.	43.000	43.000
BikeRoom S.r.l.	18.300	18.300
OHC Bene S.r.l.	17.080	17.080
Fondo svalutazione crediti		(3.960)
Totale	**108.575**	**104.615**

Il "Fondo svalutazione crediti" verso imprese collegate si movimenta nel periodo come segue:

	31 dicembre 2019	Accantonamenti	Utilizzi	Riclassifiche	31 dicembre 2020
Fondo svalutazione crediti collegate	72.997	3.960	72.997		3.960

Al 31 dicembre 2020 il Fondo svalutazione crediti verso società collegate ha valenza esclusivamente civilistica.

Crediti - Ripartizione per area geografica

Vengono di seguito riportati i dati relativi alla suddivisione dei crediti iscritti nell'attivo circolante per area geografica, ai sensi dell'art. 2427, comma 1 numero 6 del Codice Civile:

	Totale			
Area geografica		**ITALIA**	**UE**	**EXTRA - UE**
Crediti verso clienti iscritti nell'attivo circolante	1.217.695	1.213.495	4.200	0
Crediti verso controllate iscritti nell'attivo circolante	685.429	685.429	0	0
Crediti verso collegate iscritti nell'attivo circolante	104.615	104.615	0	0
Crediti tributari iscritti nell'attivo circolante	66.045	66.045	0	0

Attività per imposte anticipate iscritte nell'attivo circolante	119.112	119.112	0	0
Crediti verso altri iscritti nell'attivo circolante	51.685	51.685	0	0
Totale crediti iscritti nell'attivo circolante	**2.244.581**	**2.240.381**	**4.200**	**0**

Crediti tributari

La voce si dettaglia come segue:

	31 Dicembre 2020	31 Dicembre 2019	Variazione
Ritenute subite	16	1.548	(1.532)
Credito IRES	19.548	18.000	1.548
Credito IRAP	11.444	13.667	(2.223)
Crediti d'imposta L. 190/2014	33.633	118.088	(84.455)
Altri crediti	1.404	1.163	241
Totale	**66.045**	**152.466**	**(86.421)**

La voce Crediti di imposta L. 190/2014 rileva il credito maturato relativo ai contributi per la ricerca e sviluppo ai sensi di tale norma; il contributo relativo all'anno 2020 è stato rilevato per Euro 33.633 alla voce A5 del Conto economico dell'esercizio 2020.

Imposte anticipate

La voce si dettaglia come segue:

Esercizio 2020				
Imposte anticipate nette:		**IRES**	**IRAP**	**TOTALE**
Compenso amministratori 2020 non corrisposto	188.500	45.240		45.240
Totale	**188.500**	**45.240**		
Reversal imposte anticipate				
Compenso amministratori 2019 corrisposto 2020	(150.062)	(36.014)		
Totale	**(150.062)**	**(36.014)**	**-**	**(36.014)**
Imposte differite nette:				
Quota tassata dei dividendi	-	-	-	-
Totale		**-**	**-**	**-**
Imposte differite (anticipate) nette		**9.226**	**-**	**9.226**
Esercizio 2019				
Imposte anticipate nette:		***IRES***	***IRAP***	***TOTALE***
Perdita fiscale riportabile a nuovo 2010	303.359	72.806	-	72.806
Compenso amministratori 2019 non corrisposto	154.500	37.080		37.080
Totale	**457.859**	**109.886**	**-**	**109.886**
Imposte differite nette:				**-**
Totale		**-**	**-**	**-**
Imposte differite (anticipate) nette al 31/12/2020		**119.112**	**-**	**119.112**

Altri crediti

La voce si dettaglia come segue:

	31 Dicembre 2020	31 Dicembre 2019	Variazione
Anticipi a fornitori	299	1.448	(1.149)
Altri crediti	39.422	39.287	135
Crediti per carte di credito	8.208	7.024	1.184
Crediti verso Inps	3.756	3.758	(2)
Totale	**51.685**	**51.517**	**168**

Attività finanziarie

Altri titoli

Le attività finanziarie comprese nell'attivo circolante sono pari a € 6.140 (€ 6.140 nel precedente esercizio).
La composizione ed i movimenti delle singole voci sono così rappresentati:

	Valore di inizio esercizio	Variazioni nell'esercizio	Valore di fine esercizio
Altri titoli non immobilizzati	6.140	0	6.140
Totale attività finanziarie che non costituiscono immobilizzazioni	6.140	0	6.140

La voce rileva principalmente titoli emessi da un Istituto di credito del valore originario di Euro 39.934; tali titoli sono stati svalutati nei precedenti esercizi per Euro 36.294 e il loro valore netto al 31 dicembre 2020 non eccede il loro fair value.

Disponibilità liquide

Le disponibilità liquide comprese nell'attivo circolante sono pari a € 4.360.957 (€ 2.764.506 nel precedente esercizio).
La composizione ed i movimenti delle singole voci sono così rappresentati:

	Valore di inizio esercizio	Variazione nell'esercizio	Valore di fine esercizio
Depositi bancari e postali	2.764.413	1.596.283	4.360.696
Denaro e altri valori in cassa	93	168	261
Totale disponibilità liquide	**2.764.506**	**1.596.451**	**4.360.957**

Le disponibilità liquide, in entrambi gli esercizi in rassegna, sono costituite presso primari Istituti di credito a condizioni di mercato.

Ratei e risconti attivi

I ratei e risconti attivi sono pari a € 80.022 (€ 71.550 nel precedente esercizio).
La composizione ed i movimenti delle singole voci sono così rappresentati:

	Valore di inizio esercizio	Variazione nell'esercizio	Valore di fine esercizio
Risconti attivi	71.550	8.472	80.022
Totale ratei e risconti attivi	71.550	8.472	80.022

Oneri finanziari capitalizzati

Negli esercizi in rassegna non è stata eseguita alcuna capitalizzazione di oneri finanziari ai valori iscritti nell'attivo dello Stato Patrimoniale (art. 2427, comma 1 numero 8 del Codice Civile).

INFORMAZIONI SULLO STATO PATRIMONIALE

PASSIVO E PATRIMONIO NETTO

Patrimonio netto

Il patrimonio netto esistente alla chiusura dell'esercizio è pari a € 16.189.802 (€ 17.151.757 nel precedente esercizio).
Nei prospetti riportati di seguito viene evidenziata la movimentazione subita durante l'esercizio dalle singole poste che compongono il Patrimonio Netto e il dettaglio della voce 'Altre riserve':

	Valore di inizio esercizio	Altre destinazioni	Incrementi
Capitale	7.415.086	0	62
Riserva da sopraprezzo delle azioni	9.512.845	0	368
Riserve di rivalutazione	1.068.162	0	0
Riserva legale	1.483.017	0	0
Altre riserve			
Versamenti in conto capitale	431	0	0
Varie altre riserve	0	0	1.578.502
Totale altre riserve	431	0	1.578.502
Utile (perdita) dell'esercizio	-2.256.924	2.256.924	0
Riserva negativa per azioni proprie di portafoglio	**-70.860**	**0**	**0**
Totale Patrimonio netto	**17.151.757**	**2.256.924**	**1.578.932**

	Decrementi	Risultato d'esercizio	Valore di fine esercizio
Capitale	0		7.415.148
Riserva da sopraprezzo delle azioni	2.256.924		7.256.289
Riserve di rivalutazione	0		1.068.162
Riserva legale	0		1.483.017
Altre riserve			
Versamenti in conto capitale	431		0
Varie altre riserve	0		1.578.502
Totale altre riserve	431		1.578.502
Utile (perdita) dell'esercizio	0	-2.509.356	-2.509.356
Riserva negativa per azioni proprie di portafoglio	31.100		-101.960
Totale Patrimonio netto	**2.288.455**	**-2.509.356**	**16.189.802**

Ai fini di una migliore intelligibilità delle variazioni del patrimonio netto qui di seguito vengono evidenziate le movimentazioni dell'esercizio precedente delle voci del patrimonio netto:

	Valore di inizio esercizio	Attribuzione di dividendi	Altre destinazioni	Incrementi
Capitale	7.415.086	0	0	0
Riserva da sopraprezzo delle azioni	10.926.999	370.224	-1.043.930	0
Riserve di rivalutazione	1.068.162	0	0	0
Riserva legale	53.362	0	0	1.429.655
Altre riserve				
Versamenti in conto capitale	0	0	0	431
Totale altre riserve	0	0	0	431
Utile (perdita) dell'esercizio	385.725	0	-385.725	0
Riserva negativa per azioni proprie di portafoglio	-70.860	0	0	0
Totale Patrimonio netto	**19.778.474**	**370.224**	**-1.429.655**	**1.430.086**

	Decrementi	Riclassifiche	Risultato d'esercizio	Valore di fine esercizio
Capitale	0	0		7.415.086
Riserva da sopraprezzo delle azioni	0	0		9.512.845
Riserve di rivalutazione	0	0		1.068.162
Riserva legale	0	0		1.483.017
Altre riserve				
Versamenti in conto capitale	0	0		431
Totale altre riserve	0	0		431
Utile (perdita) dell'esercizio	0	0	-2.256.924	-2.256.924
Riserva negativa per azioni proprie di portafoglio	0	0		-70.860
Totale Patrimonio netto	**0**	**0**	**-2.256.924**	**17.151.757**

Disponibilità ed utilizzo delle voci di patrimonio netto

Le informazioni richieste dall'articolo 2427, comma 1 numero 7-bis del Codice Civile relativamente alla specificazione delle voci del patrimonio netto con riferimento alla loro origine, possibilità di utilizzazione e distribuibilità, nonché alla loro avvenuta utilizzazione nei precedenti esercizi, sono desumibili dai prospetti sottostanti:

	Importo	Origine/ natura	Possibilità di utilizza-zione	Quota disponibile	Riepilogo delle utilizzazioni effettuate nei tre precedenti esercizi - per copertura perdite	Riepilogo delle utilizzazioni effettuate nei tre precedenti esercizi - per altre ragioni
Capitale	7.415.148			0	0	0
Riserva da soprapprezzo delle azioni	7.256.289	CAPITALE	A/B/C	7.256.289	12.280.986	1.414.154
Riserve di rivalutazione	1.068.162	CAPITALE	A/B	1.068.162	0	0
Riserva legale	1.483.017	UTILI	A/B	1.483.017	0	0
Altre riserve						
Varie altre riserve	1.578.502	CAPITALE	A	1.578.502	0	0
Totale altre riserve	1.578.502			1.578.502	0	0
Riserva negativa per azioni proprie in portafoglio	-101.960			0	0	0
Totale	**18.699.158**			**11.385.970**	**12.280.986**	**1.414.154**
Quota non distribuibile				3.244.319		
Residua quota distribuibile				8.141.651		
Legenda: A: per aumento di capitale B: per copertura perdite C: per distribuzione ai soci D: per altri vincoli statutari E: altro						

Al 31 dicembre 2020 il capitale sociale di Digital Magics S.p.A. risulta pari ad euro 7.415.148, suddiviso in n. 7.415.148 azioni ordinarie prive di valore nominale.

L'Assemblea degli Azionisti di Digital Magics S.p.A., tenutasi in data 29 aprile 2020, ha deliberato l'approvazione del Bilancio d'Esercizio chiuso al 31 dicembre 2019 con copertura della perdita di Euro 2.256.924 mediante utilizzo per pari importo della riserva sovrapprezzo e il rinnovo dell'autorizzazione all'acquisto e alla disposizione di azioni proprie, nei limiti della normativa vigente, di massime n. 100.000 azioni.

Nel periodo 9 marzo - 17 marzo 2020 la società ha proceduto all'acquisto di complessivi n. 7.600 azioni proprie per un controvalore di euro 31.100.- Alla data del 31 dicembre 2020 la società detiene complessivamente n. 18.200 azioni proprie per un controvalore complessivo di Euro 101.960 iscritto in bilancio alla voce "Riserva negativa per azioni proprie in portafoglio".
Inoltre, in data 19 ottobre 2020 l'assemblea degli Azionisti ha deliberato l'emissione di massimi n. 4.000 strumenti finanziari partecipativi denominati "Strumenti Finanziari Partecipativi Digital Magics S.p.A. 2020" (gli "SFP") a fronte di un apporto in denaro di euro 500,00 per ogni SFP e pertanto per un controvalore complessivo massimo pari ad Euro 2.000.000,00 da offrire in opzione ai soci di Digital Magics S.p.A. ai sensi dell'art. 2441, comma 1 del codice civile, in rapporto di n. 1 (uno) SFP ogni n. 1.854 azioni possedute da ciascun socio, emettendo un numero variabile di azioni ordinarie, prive di indicazione del valore nominale, destinate esclusivamente ed irrevocabilmente alla conversione degli SFP, con termine finale di conversione fissato al 31 dicembre 2023; il tutto senza aumento del capitale sociale bensì unicamente con conseguente riduzione della parità contabile delle azioni preesistenti.
Al 31 dicembre 2020 risultano sottoscritti e versati n. 3.157 SFP per un controvalore di euro 1.578.500, pari alla riserva "Strumenti SFP DM 2020" iscritta per pari importo.

A complemento delle informazioni fornite sul Patrimonio netto qui di seguito si specificano le seguenti ulteriori informazioni.

Riserve di rivalutazione

La composizione delle riserve di rivalutazione è la seguente:

	Valore di inizio esercizio	Utilizzo per copertura perdite	Altri movimenti	Valore di fine esercizio
Legge n. 147/2013	1.068.162	0	0	1.068.162
Altre rivalutazioni				
Totale Riserve di rivalutazione	1.068.162	0	0	1.068.162

In deroga all'articolo 2426 del Codice Civile, a norma di quanto consentito dall'articolo 1 commi 140 e seguenti della Legge n. 147/2013, la Società ha fruito della possibilità di procedere alla rivalutazione di una categoria omogenea di partecipazioni detenute al 31 dicembre 2013.
A seguito di tale operazione è stata costituita apposita riserva in sospensione di imposta. Tale riserva potrà essere utilizzata solo nel rispetto delle norme dettate dall'articolo 2445 comma 2 e 3 del Codice Civile. Si evidenzia che in caso di utilizzo della riserva a copertura di perdite, fino a che la stessa non risultasse reintegrata o ridotta, non si potrà dar luogo alla distribuzione di utili.

Fondi per rischi ed oneri

I fondi per rischi ed oneri sono iscritti nelle passività per complessivi € 17.018 (€ 17.018 nel precedente esercizio).
La composizione ed i movimenti delle singole voci sono così rappresentati:

	Fondo per imposte anche differite	Totale fondi per rischi e oneri
Valore di inizio esercizio	17.018	17.018
Variazioni nell'esercizio		
Valore di fine esercizio	17.018	17.018

TFR

Il trattamento di fine rapporto di lavoro subordinato è iscritto tra le passività per complessivi € 106.098 (€ 96.664 nel precedente esercizio).
La composizione ed i movimenti delle singole voci sono così rappresentati:

	Trattamento di fine rapporto di lavoro subordinato
Valore di inizio esercizio	96.664
Variazioni nell'esercizio	
Accantonamento nell'esercizio	25.159
Utilizzo nell'esercizio	13.940
Altre variazioni	-1.785
Totale variazioni	9.434
Valore di fine esercizio	106.098

Debiti

I debiti sono iscritti nelle passività per complessivi € 7.590.369 (€ 5.332.797 nel precedente esercizio).
La composizione delle singole voci è così rappresentata:

	Valore di inizio esercizio	Variazioni nell'esercizio	Valore di fine esercizio
Debiti verso banche	4.202.903	2.115.938	6.318.841
Debiti verso fornitori	631.859	5.159	637.018
Debiti verso imprese controllate	151.408	152.402	303.810
Debiti verso imprese collegate	1.174	-533	641
Debiti tributari	111.307	-57.976	53.331
Debiti vs.istituti di previdenza e sicurezza sociale	19.569	-4.215	15.354
Altri debiti	214.577	46.797	261.374
Totale	**5.332.797**	**2.257.572**	**7.590.369**

Debiti - Distinzione per scadenza

Qui di seguito vengono riportati i dati relativi alla suddivisione dei debiti per scadenza, ai sensi dell'art. 2427, comma 1 numero 6 del Codice Civile:

	Valore di inizio esercizio	Variazione nell'esercizio	Valore di fine esercizio	Quota scadente entro l'esercizio	Quota scadente oltre l'esercizio	Di cui di durata superiore a 5 anni
Debiti verso banche	4.202.903	2.115.938	6.318.841	1.443.817	4.875.024	96.581
Debiti verso fornitori	631.859	5.159	637.018	637.018	0	0
Debiti verso imprese controllate	151.408	152.402	303.810	303.810	0	0
Debiti verso imprese collegate	1.174	-533	641	641	0	0
Debiti tributari	111.307	-57.976	53.331	53.331	0	0
Debiti verso istituti di previdenza e di sicurezza sociale	19.569	-4.215	15.354	15.354	0	0
Altri debiti	214.577	46.797	261.374	261.374	0	0
Totale debiti	**5.332.797**	**2.257.572**	**7.590.369**	**2.715.345**	**4.875.024**	**96.581**

Debiti verso banche

La voce si dettaglia come segue:

	31 Dicembre 2020	31 Dicembre 2019	Variazione
Carte di credito	-	328	(328)
Finanziamento a medio termine - quota a breve	1.443.817	1.334.156	109.661
Finanziamento a medio termine - quota a lungo	4.875.024	2.868.419	2.006.605
Totale	**6.318.841**	**4.202.903**	**2.115.938**

Si segnala che la società si è avvalsa sia delle disposizioni speciali di cui al D.L. n. 104 del 14 agosto 2020 convertito con la L. 13 ottobre 2020 n. 126 che ha prorogato la moratoria di cui al D.L. 17 marzo 2020, n. 18, convertito con la L. 24 aprile 2020, n. 27 e da ultimo della previsione della L. 30 dicembre 2020 n. 178 (c.d. moratoria di Legge) che hanno consentito la sospensione del rimborso delle rate di capitale di alcuni finanziamenti a medio lungo termine sino al 30 giugno 2021, sia dell'Accordo sottoscritto tra ABI e le Associazioni (moratoria ABI) che, per alcuni altri finanziamenti ed analogamente alle previsioni di Legge, ha consentito la sospensione dei rimborsi delle rate per un periodo di 12 mesi.
L'applicazione di tali disposizioni ha fatto sì che i piani di ammortamento abbiano subito un allungamento, rispetto a quelli originari, pari al periodo di moratoria.
L'indebitamento finanziario, al 31 dicembre 2020 pari ad Euro 6.318.841, è costituito da finanziamenti chirografari che si dettagliano come segue:

- due finanziamenti di originari Euro 1 milione ciascuno scadenti il 31 agosto 2020 oggetto di moratoria ABI limitatamente alle rate di capitale per un periodo di 12 mesi a partire da marzo 2020 e sino a febbraio 2021. Il debito residuo al 31 dicembre 2021 ammonta ad Euro 273.514, interamente a scadere entro i dodici mesi; - un finanziamento di originari Euro 1 milione scadente il 28 aprile 2022 oggetto di moratoria di Legge limitatamente alle rate di capitale per un periodo di 16 mesi a partire da marzo 2020 e sino giugno 2021. Il debito residuo al 31 dicembre 2020 ammonta ad Euro 450.000, di cui la quota scadente entro i dodici mesi ammonta ad Euro 100.000;
- un finanziamento di originari Euro 1 milione scadente il 31 dicembre 2021 oggetto di moratoria di Legge limitatamente alle rate di capitale per un periodo di 16 mesi a partire da marzo 2020 e sino giugno 2021. Il debito residuo al 31 dicembre 2020 ammonta ad Euro 444.445, di cui la quota scadente entro i dodici mesi ammonta ad Euro 111.110;
- un finanziamento di originari Euro 1 milione scadente il 5 gennaio 2024 oggetto di moratoria ABI limitatamente alle rate di capitale per un periodo di 12 mesi a partire da marzo 2020 e sino a febbraio 2021. Il debito residuo al 31 dicembre 2020 ammonta ad Euro 807.899, di cui la quota scadente entro i dodici mesi ammonta ad Euro 149.566;
- un finanziamento di originari Euro 600 migliaia scadente il 10 settembre 2024 oggetto di moratoria di Legge limitatamente alle rate di capitale per un periodo di 16 mesi a partire da marzo 2020 e sino giugno 2021. Il debito residuo al 31 dicembre 2020 ammonta ad euro 542.983, di cui la quota scadente entro i dodici mesi ammonta ad Euro 59.300;
- un finanziamento di originari Euro 900 migliaia scadente il 27 giugno 2024 oggetto di moratoria di Legge limitatamente alle rate di capitale per un periodo di 16 mesi a partire da marzo 2020 e sino giugno 2021. Il debito residuo al 31 dicembre 2020 ammonta ad euro 900.000, di cui la quota scadente entro i dodici mesi ammonta ad Euro 111.737;
- un finanziamento di originari Euro 500 migliaia scadente il 21 giugno 2024 oggetto di moratoria di Legge limitatamente alle rate di capitale per un periodo di 16 mesi a partire da marzo 2020 e sino giugno 2021. Il debito residuo al 31 dicembre 2020 ammonta ad euro 500.000, di cui la quota scadente entro i dodici mesi ammonta ad Euro 61.745;
- un finanziamento di originari Euro 1.000 migliaia scadente il 21 agosto 2021 oggetto di moratoria di Legge limitatamente alle rate di capitale per un periodo di 16 mesi a partire da marzo 2020 e sino giugno 2021. Il debito residuo al 31 dicembre 2020 ammonta ad euro 1.000.000 di cui la quota scadente entro i dodici mesi ammonta ad Euro 499.751;
- un finanziamento di originari Euro 650 migliaia scadente il 6 luglio 2026 oggetto di pre-ammortamento da agosto 2020 a luglio 2022. Il debito residuo al 31 dicembre 2020 ammonta ad euro 650.000 interamente scadente dopo il 31 dicembre 2021 di cui rimborsabile dopo i 5 anni Euro 96.581;
- un finanziamento di originari Euro 750 migliaia scadente il 6 giugno 2025 oggetto di pre-ammortamento da luglio 2020 a luglio 2021. Il debito residuo al 31 dicembre 2020 ammonta ad euro 750.000 di cui la quota scadente entro i dodici mesi ammonta ad Euro 77.094.

I finanziamenti bancari al 31 dicembre 2020 non sono assisti da garanzie reali.

Debiti verso fornitori

La voce si dettaglia come segue:

	31 Dicembre 2020	31 Dicembre 2019	Variazione
Fornitori terzi Italia	424.255	410.086	14.169
Fornitori terzi estero	-	11.785	(11.785)
Fatture da ricevere fornitori Italia	212.763	212.093	670
Note di credito da ricevere		(2.105)	2.105
Totale	**637.018**	**631.859**	**5.159**

Debiti verso imprese controllate

	31 Dicembre 2020	31 Dicembre 2019	Variazione
Debiti commerciali	303.810	151.408	152.402
Totale	**303.810**	**151.408**	**152.402**

I debiti verso società controllate, di natura commerciale, sono tutti denominati in Euro e sono scadenti entro l'esercizio successivo. Di seguito il dettaglio:

Denominazione	Debiti commerciali	Fatture da ricevere	31 Dicembre 2020
Livextention S.r.l.	17.568	-	17.568
Sharide S.r.l.	195.042	91.200	286.242
Totale	**212.610**	**91.200**	**303.810**

Si segnala che le tutte le operazioni poste in essere con le parti correlate sono svolte a normali condizioni di mercato.

Debiti verso imprese collegate

I debiti verso imprese collegate sono interamente denominati in Euro, sono scadenti entro l'esercizio successivo e si riferiscono interamente a debiti commerciali verso la partecipata 4W Marketplace S.p.a..
Si segnala che le tutte le operazioni poste in essere con le parti correlate sono svolte a normali condizioni di mercato.

Debiti tributari

La voce si dettaglia come segue:

	31 Dicembre 2020	31 Dicembre 2019	Variazione
Erario c/IVA	25.883	78.666	(52.783)
Erario c/ ritenute dipendenti	20.642	24.830	(4.188)
Erario c/ ritenute professionisti	5.560	7.803	(2.243)
Debiti per altre imposte	1.246	8	1.238
Totale	**53.331**	**111.307**	**(57.976)**

Debiti verso istituti di previdenza e di sicurezza sociale

La voce si dettaglia come segue:

	31 Dicembre 2020	31 Dicembre 2019	Variazione
Debiti verso INPS	12.068	18.470	(6.402)
Debiti verso INAIL	211	212	(1)
Debiti verso altri Istituti	3.075	887	2.188
Totale	**15.354**	**19.569**	**(4.215)**

Altri debiti

La voce si dettaglia come segue:

	31 Dicembre 2020	31 Dicembre 2019	Variazione
Debiti verso dipendenti e collaboratori	53.971	45.403	8.568
Debiti verso amministratori e sindaci	207.403	163.018	44.385
Altri debiti	-	6.156	(6.156)
Totale	**261.374**	**214.577**	**46.797**

Debiti - Ripartizione per area geografica

Qui di seguito vengono riportati i dati relativi alla suddivisione dei debiti per area geografica, ai sensi dell'art. 2427, comma 1 numero 6 del Codice Civile:

	Totale			
Area geografica		**ITALIA**	**UE**	**EXTRA UE**
Debiti verso banche	6.318.841	6.318.841	0	0
Debiti verso fornitori	637.018	637.018	0	0
Debiti verso imprese controllate	303.810	303.810	0	0
Debiti verso imprese collegate	641	641	0	0
Debiti tributari	53.331	53.331	0	0
Debiti verso istituti di previdenza e di sicurezza sociale	15.354	15.354	0	0
Altri debiti	261.374	261.374	0	0
Debiti	7.590.369	7.590.369	0	0

Debiti assistiti da garanzie reali su beni sociali

Al 31 dicembre 2020 non risultano iscritti in bilancio debiti assistiti da garanzie reali sui beni sociali (art. 2427, comma 1 numero 6 del Codice Civile).

Debiti - Operazioni con retrocessione a termine

Conformemente alle disposizioni di cui all'articolo 2426 punto 6-ter del Codice Civile, si segnala che non risultano iscritti in bilancio debiti derivanti da operazioni che prevedono l'obbligo per il venditore di riacquistare a termine.

Ratei e risconti passivi

I ratei e risconti passivi sono iscritti nelle passività per complessivi € 11.327 (€ 46.999 nel precedente esercizio).
La composizione ed i movimenti delle singole voci sono così rappresentati:

	Valore di inizio esercizio	Variazione nell'esercizio	Valore di fine esercizio
Risconti passivi	46.999	-35.672	11.327
Totale ratei e risconti passivi	**46.999**	**-35.672**	**11.327**

INFORMAZIONI SUL CONTO ECONOMICO

Valore della produzione

La voce si dettaglia come segue:

	Esercizio 2020	Esercizio 2019	Variazione
Ricavi delle vendite e delle prestazioni	2.350.421	2.656.357	(305.936)
Incrementi di immobilizzazioni per lavori interni	255.208	323.811	(68.603)
Altri ricavi e proventi	154.626	257.081	(102.455)
Totale	**2.760.255**	**3.237.249**	**(476.994)**

Ricavi delle vendite e delle prestazioni - Ripartizione per categoria di attività

In relazione a quanto disposto dall'art. 2427, comma 1 numero 10 del Codice Civile si rileva che i "*Ricavi delle vendite e delle prestazioni*" dell'esercizio 2020 sono riconducibili a prestazioni rese nell'ambito dei contratti di servizi in essere e per i progetti di sviluppo e accelerazione in corso.
Per ulteriori informazioni relative alle transazioni con parti correlate si rimanda a quanto analiticamente indicato al riguardo nella Relazione sulla Gestione al presente Bilancio.
Gli "Incrementi immobilizzazioni per lavori interni" dell'esercizio 2020 rilevano la capitalizzazione dei costi sostenuti per progetti denominati "PMS - Portfolio Management System", "SA Superacceleratore" e "Sorm".
Per maggiori approfondimenti si rimanda a quanto analiticamente riportato a commento della voce "Immobilizzazioni immateriali" della presente Note Integrativa e nella Relazione sulla Gestione al presente Bilancio.

Ricavi delle vendite e delle prestazioni - Ripartizione per area geografica

In relazione a quanto disposto dall'art. 2427, comma 1 numero 10 del Codice Civile, si segnala che i ricavi dell'esercizio sono stati realizzati interamente con controparti nazionali e intracomunitarie.

Altri ricavi e proventi

Gli altri ricavi e proventi sono iscritti nel valore della produzione del conto economico per complessivi € 154.626 (€ 257.081 nel precedente esercizio).
I **contributi in conto esercizio** dell'esercizio 2020, pari ad Euro 33.633, sono interamente riferibili ai benefici di natura fiscale introdotti con la L.190/2014 in materia di costi di ricerca e sviluppo sostenuti dalla società nell'esercizio 2020.
La voce "**Altri ricavi e proventi**" dell'esercizio 2020, pari ad Euro 120.993, rileva sopravvenienze attive per Euro 114.819 e altri proventi e ricavi per la differenza.

Costi della produzione

Nella tabella che segue si evidenzia la composizione e la movimentazione della voce "Costi della produzione":

	Esercizio 2020	Esercizio 2019	Variazione
Per materie prime, sussidiarie, di consumo e merci	15.261	12.328	2.933
Servizi	2.091.841	2.587.621	(495.780)
Godimento di beni di terzi	275.326	413.114	(137.788)
Costi del personale	467.625	435.183	32.442
Ammortamento immobilizzazioni immateriali	496.111	426.385	69.726
Ammortamento immobilizzazioni materiali	10.267	14.207	(3.940)
Svalutazione delle immobilizzazioni immateriali	2.000	10.522	(8.522)
Svalutazione crediti compresi nell'attivo circolante e nelle disponibilità liquide	80.460	239.598	(159.138)
Oneri diversi di gestione	174.926	92.347	82.579
Totale	**3.613.817**	**4.231.305**	**(617.488)**

La Società ha strutturato la propria attività con l'utilizzo di un elevato livello delle prestazioni esterne al fine di rispondere in modo flessibile alle diverse esigenze del mercato. Relativamente all'analisi quali-quantitativa delle voci di costo si rimanda anche a quanto illustrato a commento dei dati economici della Relazione sulla gestione del presente documento.

Proventi e oneri finanziari

La voce si dettaglia come segue:

	Esercizio 2020	Esercizio 2019	Variazione
15) Proventi da partecipazioni			
b) Proventi da partecipazioni da imprese collegate	275.247	-	275.247
e) Altri proventi da partecipazioni	303.443	12.210	291.233
Totale Proventi da partecipazioni	**578.690**	**12.210**	**566.480**
16) Altri Proventi finanziari			
a) Altri proventi finanziari da crediti iscritti nelle immobilizzazioni			
- altri	3.863	2.548	1.315
Totale Altri proventi finanziari da crediti iscritti nelle immobilizzazioni	3.863	2.548	1.315
b) da titoli iscritti nelle immobilizzazioni che non costituiscono partecipazioni	9.000	9.000	-
c) da titoli iscritti nell'attivo circolante che non costituiscono partecipazioni	4	-	4
d) proventi diversi dai precedenti:			
- altri	67	5.955	(5.888)
Totale Altri proventi finanziari diversi dai precedenti	**67**	**5.955**	**(5.888)**
Totale Altri proventi finanziari	**12.934**	**17.503**	**(4.569)**
17) Interessi e altri Oneri finanziari			
e) altri			
- interessi passivi	81.091	65.490	15.601
- minusvalenze da cessione partecipazioni	111.799	39.578	72.221
Totale interessi e altri oneri finanziari	**192.890**	**105.068**	**87.822**
Utili e perdite su cambi	**20**	**-**	**20**
Totale Proventi e Oneri finanziari	**398.754**	**(75.355)**	**474.109**

La voce "**Altri proventi finanziari da crediti iscritti nelle immobilizzazioni**" pari ad Euro 3.863, rileva gli interessi sul finanziamento erogato alla società partecipata Prestiamoci S.r.l.
La voce "**Altri proventi finanziari da titoli iscritti nelle immobilizzazioni che non costituiscono partecipazioni**" pari ad Euro 9.000, rileva gli interessi attivi maturati sull'obbligazione emessa da Clear Leasure PLC e iscritta fra gli "Altri titoli".
La voce "**Proventi diversi dai precedenti**" include gli interessi attivi maturati sui conti correnti bancari.

Proventi da partecipazione

La voce "**Proventi da partecipazioni in imprese collegate**", pari ad Euro 275.247, rileva i dividendi distribuiti dalla partecipata Whitfounders S.r.l..
La voce "**Altri proventi da partecipazioni**", pari ad Euro 303.443, rileva le plusvalenze realizzate a seguito della cessione della partecipazione in Moneymour S.r.l. per Euro 302.937 e, per la differenza, le plusvalenze realizzate sulla cessione delle partecipazioni in Edo S.r.l., Tripoow S.r.l., Private Brokers S.r.l. e Powerme S.r.l.

Interessi e altri oneri finanziari - Ripartizione per tipologia di debiti

La voce "**Interessi e altri oneri finanziari**", pari ad Euro 192.890, rileva interessi passivi correlati ai finanziamenti bancari in essere per Euro 81.091 e per la differenza, pari a complessivi Euro 111.799, la minusvalenza generata dalla cessione della partecipazione in Sottile S.r.l. pari ad Euro 23.534 e la chiusura della liquidazione della partecipata AR Studio S.r.l. per Euro 88.265.

Rettifiche di valore di attività e passività finanziarie

La voce si dettaglia come segue:

	Esercizio 2020	Esercizio 2019	Variazione
Svalutazione :			
- Partecipazioni	1.937.274	1.188.380	748.894
- Immobilizzazioni finanziarie che non costituiscono partecipazioni	126.500	36.561	89.939
Totale	**2.063.774**	**1.224.941**	**838.833**

Le svalutazioni di partecipazioni per gli esercizi in rassegna si dettagliano come segue:

	Esercizio 2020	Esercizio 2019	Variazione
- Partecipazione Digital Bees S.r.l.	756.700	390.000	366.700
- Partecipazione Livextention S.r.l.	-	300.000	(300.000)
- Partecipazione Emotional Target S.r.l.	10.000	-	10.000
- Partecipazione Sharide S.r.l.	200.000	-	200.000
- Partecipazione AddCommunication S.r.l.	50.000	55.880	(5.880)
- Partecipazione Interwine S.r.l.	194.680		194.680
- Partecipazione Withfounders S.r.l.	703.635	253.852	449.783
- Partecipazione Taskhunters S.r.l. in liquidazione		67.588	(67.588)
- Partecipazione Tripoow S.r.l.		54.384	(54.384)
- Partecipazione The Wish List S.r.l.		3.659	(3.659)
- Partecipazione Profilo Assicurativo S.r.l.		1.125	(1.125)
- Partecipazione Bscale S.r.l.		1.000	(1.000)
- Partecipazione Edo S.r.l.	16.500	60.892	(44.392)
- Partecipazione 4Crowd S.r.l.	5.759	-	5.759
Totale	**1.937.274**	**1.188.380**	**748.894**

Le svalutazioni delle "**Immobilizzazioni finanziarie che non costituiscono partecipazioni**", pari ad Euro 126.500, sono relative alla svalutazione di finanziamenti erogati alle società partecipate. Per ulteriori informazioni si rimanda a quanto analiticamente indicato in commento alla voce Immobilizzazioni finanziarie della presente nota integrativa.

Ricavi di entità o incidenza eccezionali

In relazione a quanto disposto dall'art. 2427, comma 1 numero 13 del Codice Civile, si segnala che nell'esercizio chiuso al 31 dicembre 2020 non vi sono stati ricavi di entità o incidenza eccezionali.

Costi di entità o incidenza eccezionali

In relazione a quanto disposto dall'art. 2427, comma 1 numero 13 del Codice Civile, si segnala che nell'esercizio chiuso al 31 dicembre 2020 non vi sono stati costi di entità o incidenza eccezionali.

Imposte sul reddito d'esercizio, correnti, differite e anticipate

La composizione delle singole voci è così rappresentata:

Esercizio 2020	**IRES**	**IRAP**	**Totale**
Imposte correnti	-	-	-
imposte differite e anticipate	(9.226)	-	(9.226)
Totale	**(9.226)**	**-**	**(9.226)**
Esercizio 2019	**IRES**	**IRAP**	**Totale**
Imposte correnti	-	-	-
imposte differite e anticipate	(13.513)	-	(13.513)
Totale	**(13.513)**	**-**	**(13.513)**

Le imposte differite sono state calcolate tenendo conto dell'ammontare di tutte le differenze temporanee generate dall'applicazione di norme fiscali e applicando le aliquote in vigore al momento in cui tali differenze sono sorte.
Le attività per imposte anticipate sono state rilevate in quanto esiste la ragionevole certezza dell'esistenza degli esercizi successivi di un reddito imponibile non inferiore all'ammontare delle differenze che si andranno ad annullare.

Riconciliazione tra l'onere fiscale di bilancio e l'onere teorico

Conformemente alle indicazioni fornite dall'OIC, il seguente prospetto consente la riconciliazione tra l'onere fiscale di bilancio e l'onere teorico, distintamente per l'Ires e per l'Irap:

IRES

Descrizione	Imponibile	Imposta
Risultato prima delle imposte	(2.518.582)	
Onere fiscale teorico	24,00	(604.460)
Differenze che non si riverseranno negli esercizi successivi:		
- interessi passivi	59.225	14.214
- spese autovetture	22.139	5.313
- sopravvenienze passive, minusvalenze e altri oneri straordinari	228.688	54.885
-svalutazione crediti finanziari	126.500	30.360
- svalutazione partecipazione	1.937.274	464.946
- amm.to marchi	2.129	511
- altre variazioni in aumento	31.680	7.603
- svalutazione piattaforme non deducibili	2.000	480
- svalutazione crediti non deducibili	69.148	16.596
- svalutazione crediti non deducibili controllate e collegate	-	-
- plusvalenze e sopravvenienze non imponibili	(33.633)	(8.072)
- Rilascio anticipate non utilizzate esercizi precedenti	(150.062)	(36.015)
- Altro - compenso amministratore non corrisposto	188.500	45.240
- Imposte esercizi precedenti	-	-
Totale IRES	**(34.994)**	**(8.399)**
IRES di competenza dell'esercizio (corrente + differita - anticipata)	**-**	**(8.399)**
Onere fiscale effettivo in % sul risultato prima delle imposte		n.a.

IRAP

Descrizione	Imponibile	Imposta
Base imponibile IRAP	(368.371)	
Onere fiscale teorico	3,9%	(14.366)
Costi non rilevanti ai fini IRAP:		
- costi amm.ri	792.389	30.903
- amm.to avviamento	2.129	83
- altre	238	9
Ricavi non rilevanti ai fini IRAP e costi rilevanti:		
- contributi in conto esercizio - credito di imposta R&S	(33.633)	(1.312)
Totale	392.752	15.317
Deduzioni:		
- Personale dipendente	(445.147)	(17.361)
Totale	**(52.395)**	**(2.043)**
IRAP di competenza dell'esercizio (corrente + differita - anticipata)		**n.a.**

Altre informazioni

Dati sull'occupazione

Vengono di seguito riportate le informazioni concernenti il personale, ai sensi dell'art. 2427, comma 1 numero 15 del Codice Civile:

	Media
Dirigenti	-
Quadri	4
Impiegati	7
Totale	**11**

Compensi agli organi sociali

Vengono di seguito riportate le informazioni concernenti gli amministratori ed i sindaci, ai sensi dell'art. 2427, comma 1 numero 16 del Codice Civile:

Compensi agli amministratori

Vengono di seguito riportate le informazioni concernenti i compensi agli Amministratori ai sensi dell'art. 2427 comma 1 numero 16 del Codice Civile:

	Esercizio 2020	Esercizio 2019
Emolumenti	792.390	808.003
Totale	792.390	808.003

Compensi ai sindaci

Vengono di seguito riportate le informazioni concernenti i compensi ai Sindaci ai sensi dell'art. 2427 comma 1 numero 16 del Codice Civile:

	Esercizio 2020	Esercizio 2019
Compensi	16.120	18.000
Totale	16.120	18.000

Compensi al revisore legale ovvero alla società di revisione

Vengono di seguito riportate le informazioni concernenti i compensi al revisore legale ovvero alla società di revisione ai sensi dell'art. 2427 comma 1 numero 16 bis del Codice Civile:

Tipologia del servizio	Esercizio 2020	Esercizio 2019
Revisione legale	28.000	28.610
Altri servizi di verifica	-	-
Servizi di consulenza fiscale	-	-
Altri servizi	-	-
Totale	**28.000**	**28.610**

Categorie di azioni emesse dalla società

Con riferimento a quanto previsto all'articolo 2427, comma 1 numero 17 Codice Civile si rimanda a quanto indicato a commento della voce Patrimonio netto della presente nota integrativa.

Titoli emessi dalla società

Con riferimento alle informazioni richieste dall'articolo 2427, comma 1 numero 18 del Codice Civile si rileva quanto segue.

Warrant

Nel mese di aprile 2017, l'Assemblea straordinaria di Digital Magics ha deliberato l'emissione di warrant da assegnare gratuitamente agli Azionisti in proporzione alla partecipazione posseduta, uno per ogni quattro azioni Digital Magics possedute, e conseguente aumento di capitale al servizio dei warrant, per un importo complessivo di massimi Euro 14.400.000,00, comprensivo di sovrapprezzo.

Ciascun warrant, in caso di esercizio, dà diritto a sottoscrivere una nuova azione ordinaria Digital Magics. L'esercizio dei warrant è previsto in sei periodi nell'arco di cinque anni, nel mese di ottobre di ciascun anno dal 2017 al 2022; in casi particolari, è prevista la possibilità di esercizio anche al di fuori delle suddette finestre temporali.

I warrant sono stati dematerializzati e ammessi alla negoziazione su Borsa Italiana il 22 maggio 2017 (codice ISIN n. IT00052532479); sono stati assegnati agli Azionisti gratuitamente e automaticamente. I warrant effettivamente assegnati (1 ogni 4 azioni possedute) sono risultati essere n. 1.643.004.

Alla data del presente documento rimangono in circolazione n. 901.369 warrant. La prossima finestra di esercizio è fissata per il mese di ottobre 2021, il prezzo di esercizio sarà di Euro 8,15.

In data 23 aprile 2018, l'Assemblea straordinaria degli Azionisti di Digital Magics S.p.A. ha deliberato l'emissione di massimi n. 600.000 warrant, ciascuno dei quali darà diritto a sottoscrivere una nuova azione ordinaria Digital Magics per ogni warrant assegnato, e il relativo aumento di capitale sociale a pagamento, in denaro e in via scindibile, con esclusione del diritto di opzione, per un importo complessivo, comprensivo di sovrapprezzo, di massimi Euro 4.990.000 mediante emissione di massime n. 600.000 nuove azioni ordinarie con godimento regolare. Il prezzo di sottoscrizione verrà determinato puntualmente dal Consiglio di Amministrazione, in occasione di ciascuna assegnazione dei warrant; tale prezzo di sottoscrizione non potrà essere inferiore al valore determinato facendo riferimento alla media aritmetica dei prezzi ufficiali dell'azione ordinaria Digital Magics S.p.A. registrati su AIM Italia, organizzato e gestito dalla Borsa Italiana S.p.A., nei sei mesi precedenti alla data di assegnazione dei warrant e, in ogni caso, non potrà essere inferiore a Euro 8,00, valore determinato anche facendo riferimento alla media dei prezzi ufficiali dell'azione ordinaria Digital Magics S.p.A. registrati su AIM Italia nei sei mesi precedenti la data di approvazione della bozza di Regolamento Warrant da parte del Consiglio di Amministrazione. L'assemblea ha inoltre approvato il relativo Regolamento che fissa la data ultima di sottoscrizione delle azioni di compendio al 31 dicembre 2022;

La nuova emissione di warrant a titolo gratuito (che non saranno quotati e non saranno cedibili) è stata promossa dal Consiglio di Amministrazione per destinarli a favore di nuovi investitori nelle partecipate di Digital Magics. Obiettivo dell'operazione è incentivare gli investimenti nelle startup e scaleup del portafoglio Digital Magics, oltreché allineare gli interessi degli Azionisti di Digital Magics con quelli di coloro che, investendo direttamente nelle partecipate, contribuiscono allo sviluppo e al successo delle iniziative promosse da Digital Magics.

In data 30 aprile 2019, l'Assemblea straordinaria degli Azionisti di Digital Magics ha deliberato la modifica da Euro 8,00 a Euro 6,20 del prezzo di sottoscrizione delle massime n. 600.000 azioni di compendio dell'aumento di capitale sociale per massimi nominali Euro 600.000,00, oltre a sovrapprezzo, con esclusione del diritto di opzione ai sensi dell'articolo 2441, commi 5 e 8, c.c., in quanto riservato all'esercizio dei n. 600.000 WARRANT DIGITAL MAGICS WIN 2018-2022, emessi dall'Assemblea dei Soci del 23 aprile 2018, con conseguente modifica del Regolamento approvato dalla medesima Assemblea, al solo fine di recepire tale modifica del prezzo di sottoscrizione, conferendo all'organo amministrativo,

ogni più ampio potere affinché provveda a dare esecuzione alla deliberazione adottata, stabilendo e concordando quanto opportuno per l'attuazione dell'aumento.
Alla data del presente documento non risultano ancora assegnati WARRANT DIGITAL MAGICS WIN 2018-2022.

Stock Options
L'Assemblea Straordinaria degli Azionisti di Digital Magics, di aprile 2015, ha assunto la seguente delibera:

- l'istituzione di un Piano di azionariato riservato agli amministratori, ai collaboratori e ai dipendenti di Digital Magics S.p.A. e delle società da questa partecipate, con conseguente conferimento al Consiglio di Amministrazione di ogni potere per l'attuazione del Piano (ivi inclusi, tra l'altro, il potere di redigere il relativo regolamento e di stabilire i criteri di individuazione dei destinatari), nonché, più in generale, di ogni potere per eseguire la deliberazione in oggetto;
- di aumentare il capitale sociale, in via scindibile, di massimi Euro 2.000.000,00, comprensivi di eventuale sovrapprezzo, mediante emissione di massime n. 400.000 nuove azioni ordinarie, senza indicazione del valore nominale, godimento regolare, con esclusione del diritto di opzione ai sensi dell'articolo 2441, commi 5 e 8, c.c., in quanto riservate in sottoscrizione ai destinatari del Piano di stock option, disciplinato dal regolamento che verrà approvato dal Consiglio di Amministrazione, il tutto alle seguenti condizioni e nei seguenti termini:
    1. le azioni di nuova emissione vengono offerte ai destinatari del Piano di stock option, i quali non potranno comunque essere più di 150 nell'arco dell'intero piano;
    2. al Consiglio di Amministrazione, e per esso al Presidente e agli Amministratori Delegati disgiuntamente tra loro, viene attribuita la facoltà di stabilire il numero massimo di azioni da offrire ad ogni destinatario del Piano, fermo restando il numero massimo di n. 400.000 azioni sopra stabilito;
    3. il prezzo di sottoscrizione delle azioni sarà stabilito dal regolamento che verrà approvato dal Consiglio di Amministrazione anche considerando la normativa fiscale applicabile, ma comunque in misura non inferiore ad Euro 5,00, di cui Euro 1,00 da imputare a capitale e la parte eccedente da imputare a riserva sovrapprezzo;
    4. la sottoscrizione potrà essere effettuata entro il termine finale del 31 dicembre 2021;
    5. l'aumento manterrà efficacia anche se parzialmente sottoscritto, e, per la parte sottoscritta, sin dal momento di ciascuna delle sottoscrizioni, alle condizioni e con le modalità stabilite nell'anzidetto Piano di stock option.

In ottemperanza a tale delibera, il Consiglio ha predisposto e approvato in data 21 dicembre 2015 un Regolamento per il Piano di Stock Option, denominato "PIANO DI INCENTIVAZIONE 2015-2021".
Alla data del presente documento le opzioni risultano totalmente assegnate a 28 soggetti (amministratori, dipendenti e collaboratori di Digital Magics S.p.A. e delle società da questa partecipate), convertibili in 400.000 azioni ordinarie al prezzo di sottoscrizione di Euro 5,00. Alla data del presente documento, sono state esercitate n. 101.200 opzioni (convertite in altrettante azioni ordinarie di compendio). Risultano attualmente esercitabili dai beneficiari le altre 298.800 opzioni.
Inoltre, l'Assemblea Straordinaria degli Azionisti di Digital Magics di aprile 2018, ha assunto la seguente delibera:

- l'istituzione di un ulteriore piano di azionariato riservato agli amministratori, ai collaboratori e ai dipendenti di Digital Magics S.p.A. e delle società da questa partecipate, denominato "PIANO DI INCENTIVAZIONE 2018-2024", con conseguente conferimento al Consiglio di Amministrazione di ogni potere per l'attuazione del nuovo piano nonché, più in generale, di ogni potere per eseguire la deliberazione in oggetto;
- di aumentare il capitale sociale, in via scindibile, di massimi Euro 4.800.000,00, comprensivi di eventuale sovrapprezzo, mediante emissione di massime n. 600.000 nuove azioni ordinarie, senza indicazione del valore nominale, godimento regolare, con esclusione del diritto di opzione ai sensi dell'articolo 2441, commi 5 e 8, c.c., in quanto riservate in sottoscrizione ai destinatari del piano di stock option, disciplinato dal regolamento approvato nella stessa seduta assembleare che prevede un prezzo di sottoscrizione fissato in Euro 8,00, di cui Euro 1,00 da imputare a capitale e la parte eccedente da imputare a riserva sovrapprezzo; la sottoscrizione potrà essere effettuata entro il termine finale del 31 dicembre 2024.

L'aumento manterrà efficacia anche se parzialmente sottoscritto, e, per la parte sottoscritta, sin dal momento di ciascuna delle sottoscrizioni, alle condizioni e con le modalità stabilite nell'anzidetto regolamento.
Infine nel mese di aprile 2019, l'Assemblea Straordinaria degli Azionisti di Digital Magics ha deliberato la modifica da Euro 8,00 a Euro 6,20 del prezzo di sottoscrizione delle massime n. 600.000 azioni di compendio dell'aumento di capitale sociale per massimi nominali Euro 600.000,00, oltre a sovrapprezzo, con esclusione del diritto di opzione ai sensi dell'articolo 2441, commi 5 e 8, c.c., in quanto riservate in sottoscrizione ai destinatari del "Piano di Incentivazione 2018-2024", approvato dall'Assemblea dei Soci del 23 aprile 2018, con conseguente modifica del Regolamento approvato dalla medesima Assemblea, al solo fine di recepire tale modifica del prezzo di sottoscrizione, conferendo all'organo amministrativo ogni più ampio potere affinché provveda a dare esecuzione alla deliberazione adottata, stabilendo e concordando quanto opportuno per l'attuazione dell'aumento.
Il Consiglio di Amministrazione ha successivamente provveduto ad assegnare n. 575.000 opzioni a valere sul PIANO DI INCENTIVAZIONE 2018-2024 a 22 soggetti (amministratori, dipendenti e collaboratori di Digital Magics S.p.A. e delle società da questa partecipate), convertibili in altrettante azioni ordinarie al prezzo di sottoscrizione di Euro 6,20. Le opzioni assegnate sono esercitabili a partire dall'approvazione del bilancio di esercizio chiuso al 31 dicembre 2019.

Strumenti finanziari

Con riferimento alle informazioni richieste dall'articolo 2427, comma 1 numero 19 del Codice Civile si rileva che in data 19 ottobre 2020 l'Assemblea degli Azionisti di Digital Magics S.p.A. ha deliberato l'emissione di massimi n. 4.000 strumenti finanziari partecipativi denominati "Strumenti Finanziari Partecipativi Digital Magics S.p.A. 2020" (gli "SFP") a fronte di un apporto in denaro di euro 500,00 per ogni SFP e pertanto per un controvalore complessivo massimo pari ad Euro 2.000.000,00 da offrire in opzione ai soci di Digital Magics S.p.A. ai sensi dell'art. 2441, comma 1 del codice civile, in rapporto di n. 1 (uno) SFP ogni n. 1.854 azioni possedute da ciascun socio, emettendo un numero variabile di azioni ordinarie, prive di indicazione del valore nominale, destinate esclusivamente ed irrevocabilmente alla conversione degli SFP, con termine finale di conversione fissato al 31 dicembre 2023; il tutto senza aumento del capitale sociale bensì unicamente con conseguente riduzione della parità contabile delle azioni preesistenti.
Al 31 dicembre 2020 risultano sottoscritti e versati n. 3.157 SFP per un controvalore di euro 1.578.500, pari alla riserva "Strumenti SFP DM 2020" iscritta in bilancio per pari importo. La società non ha emesso altri strumenti finanziari oltre a quelli sopra indicati.

Impegni, garanzie e passività potenziali non risultanti dallo stato patrimoniale

Alla data del 31 dicembre 2020 risultano rilasciate da Digital Magics a favore istituti di credito garanzie per complessivi Euro 1.700.000 per

finanziamenti concessi alle società partecipate:

- Livextention S.r.l., società controllata al 85% da Digital Magics, i) per Euro 300.000 su finanziamenti a breve termine e smobilizzo di crediti, nel quadro di uno strumento di finanziamento "ad ombrello" per le società partecipate da Digital Magics e ii) per Euro 550.000 su due finanziamenti a medio/lungo termine;
- YoAgents S.r.l., società partecipata al 49,4% da Digital Magics, per Euro 100.000 su finanziamenti a breve termine e smobilizzo di crediti, nel quadro di uno strumento di finanziamento "ad ombrello" per le società partecipate da Digital Magics;
- 4WMarketPlace S.p.A., società partecipata al 40,28% da Digital Magics, per Euro 750.000 su un finanziamento a medio/lungo termine finalizzato all'acquisto di azioni proprie.

Inoltre, Digital Magics ha rilasciato fideiussione bancaria a prima chiamata di Euro 79.300 a favore della proprietà a titolo di cauzione per l'affitto dell'immobile di Milano adibito a sede sociale.

Informazioni su patrimoni e finanziamenti destinati ad uno specifico affare

Non esistono patrimoni destinati ad uno specifico affare.

Operazioni con parti correlate

Ai sensi dell'articolo 2427, comma 1, numero 22-bis, del Codice Civile vi è l'obbligo di indicare in nota integrativa le operazioni con parti correlate, precisandone l'importo, la natura del rapporto e ogni altra informazione necessaria per la comprensione di tali operazioni, qualora le stesse siano "rilevanti" e "non siano state concluse a normali condizioni di mercato". Con riferimento alla definizione di parte correlata, l'art. 2427 Codice Civile rimanda a quanto stabilito dai principi contabili internazionali (IAS 24).

Per l'identificazione delle operazioni di importo "rilevante" si deve fare riferimento al principio generale della "significatività", illustrato nel principio contabili nazionale OIC 12, il quale, tra l'altro, precisa che il bilancio d'esercizio deve esporre solo quelle informazioni che hanno un effetto significativo e rilevante sui dati di bilancio o sul processo decisionale dei destinatari.

Per quanto riguarda le "normali condizioni di mercato", si devono considerare non solo le condizioni di tipo quantitativo, relative al prezzo, ma anche le motivazioni che hanno condotto alla decisione di porre in essere l'operazione e a concluderla con parti correlate, anziché con terzi indipendenti.

Nel corso degli esercizi in rassegna la Società non ha posto in essere operazioni con parti correlate di importo rilevante e non condotte a normali condizioni di mercato, ad eccezione dei finanziamenti infruttiferi concessi alle società controllate e collegate, dettagliatamente esposti nella presente nota integrativa.

Accordi non risultanti dallo stato patrimoniale

In merito alle informazioni richieste dal punto 22-ter dell'art. 2427 del Codice Civile si precisa che al fine di giungere ad una corretta rappresen¬tazione della situazione patrimoniale, finanziaria ed economica della Società, con particolare riferimento ad accordi non risultanti dallo Stato Patrimoniale che comportino rischi o benefici rilevanti, occorre tener conto che l'avvenuta adesione al regime consolidato nazionale di cui agli artt. 117-129 del TUIR comporta, ai sensi dell'art. 127, comma 2 del TUIR, una responsabilità solidale con la controllante per le maggiori imposte che dovessero essere accertate, nonché per i relativi interessi e sanzioni, a seguito di rettifiche al reddito imponibile della Società.

Fatti di rilievo avvenuti dopo la chiusura dell'esercizio

Ai sensi dell'art. 2427, comma 1 numero 22-quater del Codice Civile, si precisa che non ci sono eventi di rilievo avvenuti dopo la chiusura dell'esercizio che abbiano avuto effetto patrimoniale, finanziario ed economico significativo rispetto ai valori qui riportati.

Si segnala comunque che alla data del 31 gennaio 2021, risultano sottoscritti n. 4.000 SFP DM 2020, pari al totale dell'offerta complessiva, per un controvalore di Euro 2.000.000 e sono stati complessivamente emessi, e assegnati gratuitamente ai sottoscrittori degli SFP DM 2020, n. 200.000 Warrant. Le risorse finanziarie rivenienti dal collocamento saranno destinate principalmente agli investimenti nelle società più meritevoli presenti nel portafoglio e nelle nuove società che verranno selezionate per i programmi di incubazione e di accelerazione.

Strumenti finanziari derivati

Ai sensi dell'art. 2427 bis, comma 1, numero 1) del Codice Civile si segnala che al 31 dicembre 2020 la società non detiene alcuno strumento finanziario derivato.

Informazioni sulle società o enti che esercitano attività di direzione e coordinamento - art. 2497 bis del Codice Civile

La società non è soggetta a direzione o coordinamento da parte di società o enti.

Effetti significativi delle variazioni dei cambi valutari

In merito alle informazioni richieste dal punto 6-bis) dell'art. 2427 del Codice Civile, si precisa che non si sono verificate delle variazioni dei cambi valutari, tra la data di chiusura del periodo in rassegna e la data di formazione del presente bilancio, tali da comportare effetti significativi sui valori qui esposti.

Altre informazioni

Operazioni di locazione finanziaria

Si omettono le informazioni richieste dall'art. 2427, punto 22) del Codice Civile, relative alle operazioni di locazione finanziaria comportanti il trasferimento alla società della parte prevalente dei rischi e dei benefici inerenti ai beni oggetto dei contratti, non avendo la Società nell'esercizio intrattenuto alcun rapporto di tale tipo avente una qualche significatività sui dati economico-patrimoniali.

Rapporti con imprese controllanti, controllate e correlate

I rapporti con imprese controllanti, controllate e correlate sono riportati in apposita sezione della Relazione sulla Gestione al presente bilancio d'esercizio.

Operazioni su azioni proprie e della controllante, altre partecipazioni

In merito alle informazioni obbligatorie di cui agli artt. 2427 Codice Civile si precisa che in data 28 aprile 2020, l'Assemblea della Società ha

deliberato di autorizzare, ai sensi degli articoli 2357 e seguenti del codice civile, l'acquisto di massime n. 100.000 (centomila) azioni Digital Magics, da effettuarsi anche in via frazionata sino alla prossima assemblea convocata per l'approvazione del bilancio di esercizio purché non oltre il termine di diciotto mesi successivi alla data di assunzione della deliberazione assembleare, con la precisazione che: (a) gli acquisti saranno effettuati ad un prezzo unitario non superiore e non inferiore al prezzo di riferimento rilevato sul mercato AIM Italia nella seduta di negoziazione precedente all'acquisto che si intende effettuare, rispettivamente più o meno il 10%; (b) la società potrà impiegare per l'acquisto di azioni proprie fino ad un massimo di Euro 1.000.000, da prelevarsi dalle riserve disponibili; (c) gli acquisti saranno effettuati secondo le modalità previste da disposizioni di legge e regolamentari; le alienazioni delle azioni proprie eventualmente acquistate potranno avvenire per la realizzazione di operazioni straordinarie ovvero per l'attuazione di iniziative o piani di fidelizzazione dei dipendenti e collaboratori della società e delle società controllate ovvero per finalità di gestione della tesoreria e per esigenze finanziarie della società, nel rispetto, se applicabile, del principio della parità di trattamento, mediante vendita sul mercato ai prezzi correnti al momento della disposizione delle azioni proprie.
A valere su analoghe delibere assembleari precedenti, la Società aveva acquistato, in più riprese, un totale di n. 18.200 azioni Digital Magics S.p.A., corrispondenti a circa lo 0,24%, per un controvalore totale di Euro 101.960,03 corrispondente ad un prezzo medio di Euro 5,60 per azione. Gli ultimi acquisti, per totali n. 7.600 azioni, sono stati perfezionati nel periodo tra il 5 e il 14 marzo 2020.
Digital Magics non ha disposto alcuna operazione di alienazione di azioni proprie.

Finanziamenti effettuati dai soci con l'indicazione delle eventuali clausole di postergazione (art. 2427, N. 19-Bis)
Non sono stati effettuati finanziamenti dai soci con clausole di postergazione.

Informazioni ex art. 1 comma 125, della Legge 4 agosto 2017 n. 124
Al fine di ottemperare a quanto previsto dall'art. 1, comma 125, della Legge n.124/2017, si segnala che la società, nel corso dell'esercizio 2020, non ha percepito somme a titolo di sovvenzioni, contributi, incarichi retribuiti e comunque vantaggi economici di qualunque genere derivanti dalle pubbliche amministrazioni e dai soggetti di cui all'art. 2-bis del D.Lgs. 14/3/2013, n.33, nonché da società controllate di diritto o di fatto direttamente o indirettamente da pubbliche amministrazioni e da società in partecipazione pubblica.
Inoltre, la Società non ha fruito di agevolazioni (e/o sovvenzioni e/o diversi altri benefici) qualificabili come Aiuti di Stato, soggetti agli obblighi di pubblicazione nell'ambito del Registro nazionale degli aiuti di Stato, le cui risultanze sono peraltro consultabili al link
https://www.rna.gov.it/sites/PortaleRNA/it_IT/trasparenza

Destinazione del risultato d'esercizio
Signori Azionisti,
ai sensi dell'art. 2427, comma 1 numero 22-septies del Codice Civile, si proponiamo di procedere alla copertura della perdita dell'esercizio chiuso al 31 dicembre 2020, pari ad euro 2.509.356,77, mediante utilizzo per pari importo della riserva sovrapprezzo azioni,

Il presidente del Consiglio di Amministrazione
Alberto Fioravanti

Dichiarazione di conformità
Copia corrispondente ai documenti conservati presso la società.

DIGITAL MAGICS

Bilancio al 31 Dicembre 2020

www.digitalmagics.com

DOL - www.dol.it