



Bilancio d'esercizio chiuso al 31 Dicembre 2022.



**DIGITAL
MAGICS**

Bilancio d'esercizio

chiuso al **31 Dicembre 2022**

DIGITAL MAGICS S.P.A.

Sede: Milano - via B. Quaranta n. 40

Capitale sociale: euro 10.428.427

Codice Fiscale e Partita IVA n. 04066730963

Iscritta al Registro Imprese di Milano al n. 04066730963

Iscritta al R.E.A. di Milano al n. 1722943



**DIGITAL
MAGICS**

Relazione sulla gestione per l'esercizio 2022

Premessa

La presente Relazione sull'andamento della gestione al 31 dicembre 2022 della Digital Magics S.p.A. è redatta secondo quanto disciplinato dal Codice Civile e, laddove si sia reso necessario, secondo i Principi Contabili Italiani formulati dal Consiglio Nazionale dei Dottori Commercialisti e degli Esperti Contabili e dall'Organismo Italiano di Contabilità (OIC).

Il documento è stato sottoposto a revisione legale da parte di BDO Italia S.p.A.

Gli importi sono espressi in unità di euro.

Profilo Digital Magics.

Digital Magics S.p.A. è una società quotata dal 2013 al Euronext Growth Milan (già AIM Italia), mercato telematico organizzato e gestito da Borsa Italiana S.p.A.

Opera quale **Incubatore Certificato di startup innovative** (ex Decreto Crescita 2.0 – D.L. n.179/2012, convertito con modificazioni in Legge n. 221/2012, e successive modificazioni ed emendamenti), ed è specializzata nella selezione e nell'accelerazione di progetti innovativi esclusivamente nel settore digitale. Digital Magics, attraverso il proprio *team* formato da professionisti qualificati, con oltre 300 anni di esperienza cumulata nella *digital economy*, affianca i talenti e gli *startupper* in tutto il percorso necessario a trasformare i propri progetti in aziende di successo, sperimentando *format*, modelli di business e tecnologie *disruptive*.

Grazie all'alleanza industriale con Talent Garden e Tamburi Investment Partners, successivamente ampliata con l'ingresso nella compagine sociale del fondo di *venture capital* Innogest SGR S.p.A., del gruppo industriale di Danilo Iervolino e dell'Università LUISS Guido Carli, ha realizzato la più importante piattaforma italiana dell'innovazione per il **DIGITAL MADE IN ITALY**. Alla piattaforma hanno aderito una serie di partner sul territorio nazionale che consentono di cogliere le opportunità e operare ovunque, direttamente dove le iniziative prendono avvio e si sviluppano.

Digital Magics ha consolidato un modello operativo che, oltre ai professionisti dei programmi di incubazione, vede la partecipazione di centinaia di investitori informali e istituzionali; In particolare, Digital Magics fornisce alle startup:

1. supporto strategico nella validazione del modello di business digitale e relativa impostazione tecnologica, sviluppo commerciale e *digital marketing*, da parte di *mentor* e *manager* con elevata esperienza nel settore;
2. servizi logistici, informatici e tecnologici (spazi e infrastrutture adeguate, quali reti a banda larga, macchinari per test, sale prova prototipi);
3. servizi legali, amministrativi, finanziari e di accesso alle forme di finanziamento agevolato, attraverso personale qualificato e con specifica esperienza nel settore.

L'attività aziendale prevede quindi la fornitura di servizi volti all'incubazione, accelerazione e sviluppo delle *startup* digitali che, per loro intrinseca natura, non dispongono di liquidità sufficiente a remunerare integralmente la consulenza e i servizi ricevuti, se non attraverso l'apporto derivante da un meccanismo di partecipazione al rischio. La presenza nel capitale sociale delle *startup* a cui vengono erogati i servizi diventa pertanto un elemento peculiare del modello di business, senza però che l'insieme delle partecipazioni risponda ad alcun particolare disegno industriale complessivo; la dismissione delle stesse partecipazioni rappresenta poi la conclusione naturale del ciclo di business della società, a partire dal momento in cui la *startup* cessa di trarre beneficio dai servizi forniti da Digital Magics.

Inoltre, Digital Magics è stata pioniere in Italia del paradigma denominato "Open Innovation": dal 2015 avvicina il mondo dell'innovazione digitale all'industria con programmi di generazione del valore su entrambi i fronti. Lo sviluppo di questo paradigma è stato enorme negli ultimi anni, ma il livello di competenza e di conoscenza dell'ecosistema delle startup digitali apportato da Digital Magics è difficilmente eguagliabile.

Al fine di rafforzare il proprio posizionamento su questa offerta, a giugno 2021 è stata perfezionata un'operazione societaria volta all'acquisizione del 100% del capitale di The Doers S.r.l.

Organi sociali e di controllo.

Consiglio di Amministrazione ⁽¹⁾

Marco Gabriele Gay
 Gabriele Ronchini
 Alberto Fioravanti
 Alessandro Malacart
 Edmondo Sparano
 Claudio Berretti
 Davide Dattoli
 Francesca Giubergia
 Floriana Vitale
 Alessio Gasperini
 Claudio Giuliano
 Maria Cristina Pensini
 Francesco Marini

Presidente Esecutivo
 Amministratore Delegato
 Chief Technology Officer
 Chief Financial Officer
 Chief Digital Officer
 Amministratore non esecutivo
 Amministratore non esecutivo
 Amministratore non esecutivo
 Amministratore non esecutivo
 Amministratore non esecutivo
 Amministratore non esecutivo
 Amministratore non esecutivo
 Amministratore Indipendente

Collegio Sindacale ⁽²⁾

Fausto Provenzano
 Claudio Boschioli
 Massimo Codari

Presidente
 Sindaco Effettivo
 Sindaco Effettivo

Società di Revisione ⁽³⁾

BDO ITALIA S.p.A.

(1) L'organo amministrativo è stato nominato con delibera assembleare 26 aprile 2022 e durerà in carica per un triennio, fino all'approvazione del bilancio d'esercizio che si chiuderà al 31 dicembre 2024.

(2) Il collegio sindacale è stato nominato per un triennio con delibera assembleare del 28 aprile 2020 e dura in carica fino all'approvazione del bilancio d'esercizio chiuso al 31 dicembre 2022.

(3) La società di revisione è stata nominata con delibera assembleare del 28 aprile 2021 con l'incarico della revisione legale dei conti per gli esercizi 2021-2023.

Management.



**DIGITAL
MAGICS**



Gabriele
Ronchini

Alessandro
Malacart

Edmondo
Sparano

Marco Gabriele
Gay

Alberto
Fioravanti





Principali dati economico - finanziari.

Dati economici

	Esercizio 2022	Esercizio 2021	Variazione
Ricavi delle vendite, delle prestazioni	3.701.233	2.415.765	1.285.468
Altri ricavi e incrementi immobilizzazioni	441.692	501.834	(60.142)
Variazioni delle rimanenze	14.023	-	14.023
Valore della produzione	4.156.948	2.917.599	1.239.349
Costo materie prime, sussidiarie, di consumo e di merci	(5.263)	(9.197)	3.934
Costo dei servizi esterni, godimento dei beni di terzi ed altri oneri	(3.409.318)	(2.911.347)	(497.971)
Valore aggiunto	742.367	(2.945)	745.312
Costo del lavoro	(713.059)	(566.622)	(146.437)
Margine operativo lordo (EBITDA)	29.308	(569.567)	598.875
Ammortamenti	(477.221)	(441.066)	(36.155)
Altri stanziamenti rettificativi	(80.391)	(177.304)	96.913
Risultato operativo (EBIT)	(528.304)	(1.187.937)	659.633
Proventi (oneri) finanziari netti	1.138.215	466	1.137.749
Rettifiche di valore di attività finanziarie	(1.776.350)	(2.089.229)	312.879
Risultato prima delle imposte	(1.166.439)	(3.276.700)	2.110.261
Imposte sul reddito dell'esercizio	16.982	(20.520)	37.502
Risultato dell'esercizio	(1.149.457)	(3.297.220)	2.147.763

Dati finanziari

	31/12/2022	31/12/2021	Variazione
Immobilizzazioni immateriali	1.276.255	1.342.899	(66.644)
Immobilizzazioni materiali	87.336	36.803	50.533
Immobilizzazioni finanziarie	16.799.712	16.855.792	(56.080)
Capitale immobilizzato	18.163.303	18.235.494	(72.191)
Rimanenze di magazzino	14.023	-	14.023,00
Crediti commerciali, verso controllate e collegate	3.745.813	2.216.339	1.529.474
Altri crediti	212.765	388.397	(175.632)
Attività finanziarie che non costituiscono immobilizzazioni	-	3.640	(3.640)
Ratei e risconti attivi	198.122	67.353	130.769
Attività di esercizio a breve	4.170.723	2.675.729	1.494.994
Attività dell'esercizio	22.334.026	20.911.223	1.422.803
Debiti commerciali, verso controllate e collegate	1.240.437	1.210.624	29.813
Altri debiti	496.336	309.975	186.361
Ratei e risconti passivi	241.989	79.171	162.818
Fondi rischi ed oneri	4.331	17.018	(12.687)
Passività di esercizio a breve	1.983.093	1.616.788	366.305
Capitale di esercizio netto	2.187.630	1.058.941	1.128.689
Trattamento di fine rapporto	167.052	134.004	33.048
CAPITALE INVESTITO NETTO	20.183.881	19.160.431	1.023.450
Patrimonio netto	23.176.495	24.776.328	(1.599.833)
Disponibilità liquide	(6.209.066)	(11.168.748)	4.959.682
Debiti verso banche a breve termine	1.283.803	2.337.057	(1.053.254)
(Posizione)/Indebitamento finanziario netto a breve termine	(4.925.263)	(8.831.691)	3.906.428
Debiti verso banche a m/l termine	1.932.649	3.215.794	(1.283.145)
(Posizione)/Indebitamento finanziario netto a medio-lungo termine	1.932.649	3.215.794	(1.283.145)
Totale indebitamento finanziario netto	(2.992.614)	(5.615.897)	2.623.283
MEZZI PROPRI E DEBITI FINANZIARI	20.183.881	19.160.431	1.023.450

Principali eventi.

Nonostante permangano incertezze sulla durata della crisi pandemica e sui suoi effetti nel medio-lungo termine, a cui si è aggiunta all'inizio dell'anno la crisi bellica russo-ucraina con le conseguenze derivanti dalle sanzioni inflitte alla Russia dai paesi occidentali, Italia compresa, le attività di Digital Magics sono proseguite intensamente nel corso del 2022, beneficiando anche delle prospettive degli investimenti che il Governo sta realizzando (PNRR) nel settore di riferimento a fronte degli ingenti stanziamenti comunitari previsti dal programma Next Generation EU.

Portfolio - servizi di incubazione e di accelerazione

Fair value del portafoglio

Il Consiglio di Amministrazione di Digital Magics ha proceduto alla valutazione del *Fair Value* del portafoglio di partecipazioni. Si è avvalso dell'assistenza professionale di DELOITTE Financial Advisory per la verifica della metodologia di valutazione adottata e per una review dell'applicazione di tale metodologia all'intero portafoglio.

I metodi adottati per la valutazione del *Fair Value* del portafoglio, in sintesi, sono:

- per le società che sono state oggetto di transazioni di mercato significative negli ultimi 18 mesi, viene adottato il valore della transazione;
- per le altre società si adotta l'approccio dell'*expected value*, basato sulle probabilità di sopravvivenza per aziende comparabili del settore e l'applicazione di metodo reddituale e metodo finanziario (UDCF) combinati e, infine, con la comparazione ai multipli di mercato;
- le società per le quali non si dispone di dati economico finanziari significativi, sono valutate al costo.

L'applicazione di tale metodologia ha portato ad una valorizzazione complessiva degli investimenti presenti al 31 dicembre 2022 nel portafoglio di Digital Magics di circa **55 milioni di euro**, a fronte di un valore di carico di 13,4 milioni di euro. Entrambi gli importi sono al netto del valore della partecipazione in The Doers S.r.l.

Al 31 dicembre 2021 il *Fair Value* del portafoglio di Digital Magics era stimato in 58 milioni di euro: nel corso del 2022 il *Fair Value* del portafoglio (composto al 31 dicembre 2022 da 120 società operative) è cresciuto di circa **3 milioni di euro**, al netto della riduzione del valore di Jumpstarter Inc. ("**JSI**").

Il 22 novembre 2022 la HyperloopTT Inc. ("**HTT**"), partecipata tramite JSI, azionista di maggioranza di cui Digital Magics detiene il 5,87%, ha annunciato di essere entrata in un processo di possibile quotazione attraverso la *business combination* con una SPAC statunitense, Forest Road Acquisition Corp. II ("**FRA**").

Nell'ambito di questo processo è avvenuto un assestamento nel capitale sia di HTT sia di JSI (maturazione di opzioni e warrant) ed è emersa la nuova valutazione della HTT, condivisa con FRA, in 600M\$. Conseguentemente, la quota percentuale di partecipazione indiretta di Digital Magics in HTT si è ridotta al 2,12% (precedentemente era del 3,14%), determinando una riduzione di circa 6 milioni di euro del *Fair Value* della quota detenuta da Digital Magics in JSI.

A febbraio 2023, HTT e FRA hanno dovuto annunciare l'abbandono del progetto di *business combination*, in quanto le avverse condizioni di mercato non consentivano di portarlo a compimento in termini temporali compatibili con la scadenza della SPAC. Alla data di redazione del presente documento, sono in corso operazioni di finanziamento di HTT, volte a garantire alla società la disponibilità di risorse per intraprendere un nuovo percorso di *business combination* con una delle altre SPAC statunitensi con cui ha già avviato interlocuzioni.

Piano industriale 2021-2025

Con il **Piano Industriale 2021-2025**, approvato il 18 maggio 2021 dal Consiglio di Amministrazione, Digital Magics punta ad espandere il portafoglio di partecipazioni a più di 200 startup, con un target di valore a oltre **100 milioni di euro entro il 2025** che, rispetto alla valutazione elaborata all'inizi del 2021 dal management, pari ad un equity value stimato in 50 milioni di euro, rappresenta un incremento del 100%.

L'espansione del portafoglio della Società si sta sviluppando attraverso programmi di accelerazione su settori ad alto potenziale, puntando ad avviare tra i 20 e i 25 programmi nel corso del periodo di Piano, attraverso un modello che vede il coinvolgimento di Co-Investitori, Corporate Partners e Tech Partners.

Gli investimenti nel portafoglio che si prevedono di realizzare negli anni di Piano si stimano in circa 10,5 milioni di euro complessivamente. Il Consiglio di Amministrazione ha inteso finanziare gli obiettivi del Piano e gli investimenti previsti facendo ricorso sia al mercato dei capitali di rischio, sia al debito bancario. Per quanto riguarda l'evoluzione delle risorse finanziarie a titolo di capitale di rischio, la Società ha collocato alla fine del 2021 un aumento del capitale sociale, offerto in opzione agli Azionisti, per 8 milioni di euro. L'indebitamento finanziario netto è atteso che si attesti intorno a 4,5 milioni di euro a fine 2025 (2 milioni di euro al 31/12/2020) e che i flussi di cassa operativi siano neutri nel periodo.

Sulla base delle attività svolte nel 2022, il management ritiene che gli obiettivi del Piano Industriale rimangano ragionevolmente perseguibili nei tempi previsti.

Nel corso del 2022, l'impegno del Team Portfolio di Digital Magics è stato profuso principalmente:

- nella gestione del completamento delle attività relative al Primo Ciclo (2021-2022) dei Programmi di Accelerazione FIN+TECH (dedicati al fintech e all'insurtech), nonché alla predisposizione, preparazione e avvio del Secondo Ciclo (2022-2023) dei medesimi programmi;
- nella gestione del completamento delle attività relative al Primo Ciclo (2021-2022) del Programma di Accelerazione MAGIC SPECTRUM (dedicato alle soluzioni basate su tecnologie IoT e 5G) nonché alla predisposizione, preparazione e avvio del Secondo Ciclo (2022-2023) del medesimo programma;
- nella predisposizione, preparazione e avvio del Primo Ciclo (2022-2023) del Programma di Accelerazione HABISMART (dedicato alle soluzioni per il settore "proptech", le tecnologie applicate al real estate);
- nella predisposizione, preparazione e realizzazione del Programma di Accelerazione MAGIC YOUUMAN (dedicato alle soluzioni incentrate sulla sostenibilità);
- nella predisposizione, preparazione e avvio del Primo Ciclo del Programma di Accelerazione MAGIC MIND (dedicato alle soluzioni incentrate sulle tecnologie dell'Intelligenza Artificiale).
- Inoltre, sono stati erogati servizi e attività di incubazione a 25 delle società partecipate.

Impegnativo è stato anche il percorso che ha portato all'importante risultato dell'accordo per la joint venture tra Digital Magics e Intesa Sanpaolo, finalizzato ad investimenti aventi a oggetto startup digitali ad alto potenziale presenti nel portfolio Digital Magics.

A dicembre 2022 è stata costituita **Apside S.p.A.**, detenuta al 50% da Digital Magics e Intesa Sanpaolo, che realizzerà investimenti *early-stage*, *seed stage* ed eventuali successivi *follow-on*, in società che sviluppano tecnologie digitali, anche mediante strumenti e soluzioni di intelligenza artificiale, nei segmenti *Fintech & Insurtech*, *Proptech* e in altri ambiti potenzialmente afferenti alle *industry* di riferimento del Gruppo Intesa Sanpaolo in una logica di *"open innovation"*.

Le risorse finanziarie, pari a 15 milioni di euro, destinate agli investimenti in programma saranno apportate da Intesa Sanpaolo, mediante strumenti finanziari partecipativi (SFP). Il deal-flow della newco sarà gestito da un *team* dedicato di Digital Magics attraverso un accordo di *advisory*.

120 società operative

64 Startup innovative

20 PMI innovative

Al 31 dicembre 2022 sono **120 le società operative** in portfolio, inclusi gli investimenti in società che hanno emesso strumenti finanziari convertibili.

Sono **64 le Startup Innovative** e **20 le PMI Innovative**.

Nel 2022, oltre alla conversione in partecipazione degli strumenti partecipativi nella statunitense EMCEE Invest Ltd, sono entrate nel portfolio di Digital Magics **41 nuove società**: 16 nuovi investimenti sono stati realizzati nell'ambito del Primo e del Secondo Ciclo del Programma di Accelerazione FIN+TECH; è stato costituito il veicolo societario (Magic Spectrum Srl) preposto agli investimenti per il Programma di Accelerazione MAGIC SPECTRUM che ha realizzato 5 nuovi investimenti; è stato costituito il veicolo societario (Habitech Accelerator Srl) preposto agli investimenti per il Programma di Accelerazione HABISMART che ha realizzato 6 nuovi investimenti e altri 8 investimenti nell'ambito del Programma di Accelerazione MAGIC YOUUMAN; Digital Magics è poi entrata nel capitale sociale, in fase di costituzione, di due nuovi veicoli di investimento (oltre a Magic Spectrum Srl e Habitech Accelerator Srl) e di due nuove startup innovative.

Di seguito si riporta una breve descrizione delle società che sono entrate nel portfolio Digital Magics nel corso dell'esercizio 2022.



NUOVI INVESTIMENTI DEL VEICOLO FINTECH&INSURTECH ACCELERATOR S.R.L. (ACCELERATORE FIN+TECH)

Completato il Primo Ciclo dell'Acceleratore FIN+TECH, sono stati realizzati tutti i primi 15 investimenti.

Tranne che in un caso (Aptus.ai, dove si è intervenuti in un round già in corso), tutti gli investimenti sono strutturati come finanziamenti convertendi, che prevedono la conversione a condizioni agevolate in occasione del primo round con investitori terzi.

Queste le 8 startup del Primo Ciclo che hanno ricevuto un investimento nel 2022:



COZY S.B. S.R.L.

www.cozy.com

COZY è una community accessibile tramite app che consente a tutti i suoi membri di sentirsi al sicuro. L'obiettivo è prevenire qualsiasi comportamento violento, da un lato fornendo strumenti di sicurezza per eventuali situazioni di pericolo e dall'altro aumentando la consapevolezza e la conoscenza utile su molti aspetti legati alla violenza. In caso di emergenza, tutti coloro che si trovano nelle vicinanze vengono avvisati con una rapida allerta, comprese le "sentinelle" e gli "angeli", in modo che possano immediatamente raggiungere il luogo della crisi o rimanere aggiornati sullo stato di bisogno o di salute. Tra le varie tecnologie, spicca un'applicazione di Intelligenza Artificiale predittiva per rendere le città più sicure. Inoltre, viene fornito anche il supporto di esperti, tra cui psicologi e avvocati, per coloro che ne avessero bisogno.

COZY è strutturato in 4 funzionalità principali: contenuti informativi sull'argomento, strumenti di prevenzione (allerta, posizionamento, supporto, ecc.), collegamento ad assistenza qualificata, una comunità di "sentinelle", "angeli" e punti di sicurezza.

Incoraggia comportamenti virtuosi e solidarietà sociale tra gli utenti, e sensibilizza le aziende ad essere presenti sul tema della prevenzione della violenza (in un'ottica di Diversità, Responsabilità Sociale, Welfare Aziendale), e ad essere motore di cambiamento sociale.

Le potenziali applicazioni al settore assicurativo ne hanno determinato la selezione nell'acceleratore insuretech.



DELEGA TREASURY AG

<https://delega-banks.com>

Delega Treasury AG è una startup di diritto svizzero, fondata da giovani imprenditori italiani.

Digitalizza completamente il processo di gestione dei firmatari nei rapporti con le banche. DELEGA sfrutta le più moderne tecnologie, consentendo di gestire i diritti dei firmatari su base completamente integrata.

Utilizzando DELEGA le aziende possono memorizzare e gestire un elenco centralizzato dei firmatari, che può essere condiviso con le banche selezionate, garantendo una registrazione aggiornata delle informazioni sui firmatari. DELEGA invia le modifiche a tutte le banche partner contemporaneamente, semplificando la creazione, la modifica e la rimozione dei firmatari autorizzati. I firmatari sono gestiti digitalmente, rendendo i processi inefficienti, cartacei e semi-automatizzati un ricordo del passato.



EARNEXT S.A.

www.earnnext.com

Earnext è una società di diritto svizzero proprietaria di una piattaforma tecnologica di Robo Wealth Advisory - creata da un team di imprenditori e specialisti di alto profilo - che offre ai professionisti della promozione finanziaria l'opportunità di mettere a disposizione dei propri clienti lo strumento più efficace e più accessibile per tutelare le scelte della famiglia dalle insidie della frammentazione e dell'overload delle informazioni finanziarie. Una volta fissati gli obiettivi del cliente è possibile allocare opportunamente gli investimenti all'interno di un framework che include i settori Real Estate, Family Business, Arts & Luxury e Human Capital.

Il criterio guida della piattaforma è il Direct Indexing: un vero e proprio abilitatore della capacità di costruire un benchmark altamente personalizzato sulla base del quale attivare e distribuire le diverse scelte di investimento. È disponibile, inoltre,

una smart app per il cliente, una applicazione innovativa e intuitiva che permette al singolo cliente di controllare a colpo d'occhio la sua situazione e di simulare gli effetti di scelte alternative d'investimento.



FAIRSICH S.R.L.

www.fairsich.com

Fairsich è una startup insurtech con sede a Berlino che fornisce una soluzione di assicurazione auto intelligente. La società ha recentemente avviato una società di diritto italiano (Fairsich S.r.l.) per sviluppare il proprio business in Italia.

L'assicurazione auto è generalmente percepita come un'esperienza spiacevole, non solo perché si deve pagare per un beneficio incerto in futuro, ma anche nel momento in cui quel beneficio viene erogato attraverso un processo lungo e complicato.

La soluzione di assicurazione auto Fairsich valuta il comportamento di guida attraverso un dispositivo IoT installato a bordo dell'autovettura assicurata. Fairsich promuove e premia un comportamento di guida di buona qualità, offrendo prezzi equi e reclami rapidi.



INSURANCE4MUSIC S.R.L.

www.insurance4music.eu

INSURANCE4MUSIC nasce dall'incontro di esperienze diverse in ambito IT, musicale e assicurativo per offrire a tutti i musicisti, professionisti e appassionati, la possibilità di trovare la polizza strumenti musicali ideale per le proprie esigenze. Per polizza strumenti musicali si intende una polizza assicurativa specifica per chi possiede strumenti di valore di qualsiasi tipo, dal classico al moderno fino alle apparecchiature audio e agli accessori.

È un comparatore dedicato al mondo della musica, che consente di cercare la polizza più adatta e di gestire ogni passaggio direttamente online, il tutto in pochi passaggi. Veloce e facile da usare, INSURANCE4MUSIC mostra le offerte di tutte le principali compagnie.



QnityRe

OS MODELLING S.R.L.

sito internet in corso di realizzazione

QnityRe sta costruendo il più grande marketplace di modelli open source che possono essere utilizzati dai dipartimenti attuariali, di gestione del rischio e di investimento all'interno di fondi pensione e compagnie assicurative. I modelli open source consentono ai modellatori di proporre e sviluppare i loro modelli interni in metà del tempo che di solito è richiesto.

QnityRe offre un servizio di intermediazione tra una community di professionisti che produce modelli di valutazione del rischio raccolti in un database, e gli abbonati, che hanno accesso a tutti i modelli raccolti.



RIGSAVE TECH S.R.L.

www.icashly.com

Con iCASHLY è possibile avere la propria situazione finanziaria costantemente sotto controllo. Un unico strumento che offre la gestione del proprio conto, delle carte di debito, credito e conto deposito titoli. Spese e risparmi sono monitorabili in ogni momento. Una app di gestione finanziaria "salva tempo", nella più totale sicurezza. Bonifici e pagamenti sono di estrema facilità, rapidi e reversibili in caso di annullamento delle operazioni entro un tempo determinato specifico. I pagamenti diretti verso altri clienti di iCASHLY sono immediati grazie alla libertà dallo specificare il codice IBAN a ogni transazione. Tutto è pensato in ottica smart e categorizzabile, così come la gestione dei risparmi e delle spese, insieme alla gestione dei bonifici effettuati in un recap generale dei movimenti dell'utente.

La gestione di tutti gli investimenti è intuitiva e fruibile da un unico strumento. Le funzioni di riepilogo di tutte le posizioni di investimento esistenti, e la possibilità di monitoraggio delle attività di pianificazione attive, garantiscono un effettivo controllo del proprio portafoglio, in tutta sicurezza.

Infine, con iCASHLY è possibile risparmiare e costruire poco alla volta il proprio patrimonio

grazie alla funzione Savings e Autoinvest: basta impostare la cifra da risparmiare a cadenza mensile e quanto di questa destinare all'investimento; le preferenze vengono memorizzate dal sistema di intelligenza artificiale che periodicamente esegue le operazioni, facendo risparmiare tempo ed impegno senza tralasciare la sicurezza.



SPLITTY PAY S.R.L.

www.splittypay.com

Splitty Pay ha sviluppato un innovativo plug-in di pagamento che si adatta perfettamente alle esigenze delle persone e consente ai commercianti di aumentare i ricavi.

Splitty Pay è un'opzione di pagamento da installare nella pagina di check-out del merchant e consente agli utenti di "acquistare ora paga dopo" in 3 rate, istantaneamente e direttamente sul carrello del commerciante. Fornisce anche altri sistemi di pagamento innovativi come dividere l'importo totale su diverse carte per un pagamento di gruppo o donare l'1% dell'importo totale per una causa sostenibile. Splitty Pay è una soluzione B2B2C, rivolta ai commercianti di diversi settori (OTA, consegna di cibo, vendita al dettaglio, ...) consentendo loro di aumentare i ricavi e ridurre il tasso di abbandono del carrello.

Nel secondo semestre 2022 è stato avviato il Secondo Ciclo dell'Acceleratore FIN+TECH e sono stati realizzati i primi 8 investimenti. Tutti gli investimenti sono strutturati come finanziamenti convertendi, che prevedono la conversione a condizioni agevolate in occasione del primo round con investitori terzi.

Queste le prime 8 startup del Secondo Ciclo del Programma di Accelerazione FIN+TECH che hanno ricevuto un investimento nel 2022 tramite il veicolo di investimento Fintech&Insurtech Accelerator S.r.l.:



BARTER S.R.L.

www.getbarter.it

Barter è un magazzino virtuale in cui gli utenti possono inserire, con una scansione del codice a barre e pochi click, i prodotti che hanno in magazzino e sono disposti a disfarsene. Altri utenti possono cercare nel magazzino di Barter ciò di cui hanno bisogno offrendo in cambio prodotti e merci che possano essere di interesse per la controparte. Consente ai rivenditori di riassortire l'inventario in cambio di merci che altrimenti dovrebbero essere svendute o restare invendute.



BTCP S.R.L.

www.bitcoinpeople.it

Bitcoin People è una startup per lo sviluppo e l'implementazione di sistemi in aziende che adottano bitcoin come mezzo di pagamento. Il loro ultimo progetto "Bpay" è una piattaforma completa per la ricezione e l'invio di pagamenti bitcoin istantanei. Consente alle grandi e piccole aziende di interagire con le tecnologie di gestione dei bitcoin.



COOABIT S.R.L.

www.cooabit.com/it

Cooabit aiuta gli affittuari a diventare proprietari di case in 36 mesi. Nella loro soluzione, l'inquilino sceglie la casa e Coobit la acquista per loro. Gli utenti iniziano pagando un affitto e, nel frattempo, una parte dei pagamenti mensili si trasforma in un acconto. Semplifica il processo di ricerca e acquisizione per le persone che vogliono acquistare una casa.



EASY HEALTH S.R.L. società Benefit

<https://easydoctor.io/>

Soluzione di telemedicina *whitelabel* che aiuta le organizzazioni sanitarie a ottimizzare i tempi e ad aumentare la fedeltà dei pazienti. Si concentra sullo sviluppo del servizio

con approccio incentrato sul paziente, che consente agli operatori sanitari di aumentare la propria attrattività. Le principali funzionalità del sistema sono:

- *Percorsi di salute* (raccolta dati, educazione del paziente, monitoraggio dei trattamenti);
- *Video-consulto* (ottimizza il tempo dei medici, aumenta e velocizza le visite di follow-up, evita il sovraffollamento degli operatori sanitari);
- *Prenotazione* (facilita la gestione degli appuntamenti, migliora i processi interni, evita l'overbooking delle chiamate);
- *Cartelle cliniche* (ottimizza i servizi al paziente condividendo i referti, gestisce i referti digitali direttamente nella cartella del paziente);
- algoritmi di intelligenza artificiale per la prevenzione.



ID DEFEND S.R.L.

www.iddefend.it

Utilizzando una piattaforma che integra diversi servizi innovativi, ID defend monitora i dati personali e di credito, prevenendo il furto di identità e le frodi creditizie e informa le vittime inconsapevoli in tempo reale, consentendo loro di intraprendere azioni tempestive per prevenire o ridurre al minimo i danni.

Tramite sofisticati sistemi software, viene anche garantita protezione sulle carte contactless (RFID/NFC) e il monitoraggio sull'eventuale presenza di dati personali sul dark web.



OKIPO S.R.L.

<https://okipo.io>

Okipo fornisce una soluzione per la gestione di criptovalute, NFT e qualsiasi altro asset digitale.

La piattaforma mira a semplificare la tecnologia blockchain fornendo agli utenti una piattaforma per gestire tutti i loro asset e cogliere le migliori opportunità sul mercato.

Inoltre Okipo, grazie all'aggregazione automatica delle transazioni, aiuta a calcolare tutte le basi costo e garantire una presentazione accurata dei report fiscali.



TAKION S.R.L.

<https://takyon.io/>

Takyon ha creato il primo Travel Exchanged basato su Web3 e blockchain, trasformando le prenotazioni nominative di viaggi in beni digitali riscattabili, rivendibili e regalabili. In questo modo, Takyon sta abilitando un'attività di acquisto e vendita gratuita di servizi di viaggio.



WERI S.R.L.

<https://reducewithgaia.com/>

GAIA è un servizio che contrasta le carenze dei metodi attuali sfruttando l'intelligenza artificiale per misurare, simulare, ridurre e riportare letture accurate dell'impronta di carbonio, eliminando al contempo la possibilità di errori umani e disinformazione.

Con GAIA le aziende possono monitorare e tracciare automaticamente le proprie emissioni, analizzare i dati e fissare ragionevoli e accurati target di riduzione delle emissioni, generare automaticamente report per le attività di audit o per le iniziative di comunicazione nei confronti del mercato e degli investitori.



NUOVI INVESTIMENTI DEL VEICOLO MAGIC SPECTRUM S.R.L. (ACCELERATORE IOT/5G)

Completato il Primo Ciclo dell'Acceleratore Magic Spectrum, dedicato alle soluzioni basate su tecnologia IoT e 5G, nel 2022 sono stati realizzati i primi 5 investimenti nelle startup selezionate, attraverso il nuovo veicolo di investimento Magic Spectrum S.r.l.. Tutti gli investimenti sono strutturati come finanziamenti convertendi, che

prevedono la conversione a condizioni agevolate in occasione del primo round con investitori terzi.



LOGBOT S.R.L.

<https://logbot.cloud/it/>

LOGBOT è una piattaforma di telecontrollo, raccolta e analisi dati che permette di catturare in modo semplice e veloce il dato dal campo e trasferirlo su cloud per essere analizzato.

La piattaforma LOGBOT permette la gestione di flotte di dispositivi IoT per raccolta dati e teleassistenza di macchinari industriali e sistemi di automazione industriale e civile in generale, garantendo la sicurezza del dispositivo stesso e dei dispositivi connessi. Con LOGBOT, il cliente trova un'interfaccia che permette in modo semplice e veloce di connettere i dati prelevati dai PLC sul campo e creare in autonomia le dashboard di analisi e monitoraggio delle metriche. Le operazioni non richiedono la scrittura di codice e possono essere eseguite direttamente dal personale dell'azienda. Ci sono diversi profili di accesso ed è possibile assegnare le autorizzazioni sulla visualizzazione e gestione delle dashboard in base alle funzioni aziendali. Il cliente può inoltre fornire l'accesso alle proprie dashboard e agli alert di sistema anche a strutture di terze parti che, ad esempio, eseguono la manutenzione dei macchinari sul campo.



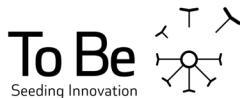
MYMINE S.R.L.

www.mymine.io

I dispositivi MyMiner forniscono chilometri di copertura di rete wireless per milioni di dispositivi utilizzando la rete blockchain Helium.

MyMiner contribuisce a creare una rete che connette miliardi di smart device, tra cui alcuni molto utili alla rivoluzione green: sensori della qualità dell'aria, sensori per l'agricoltura, sensori per il bikesharing, sensori per le connected car.

La rete che viene generata dall'interconnessione dei MyMiner cresce grazie ad un nuovo modello di incentivazione, reso possibile dalla blockchain, che remunera gli utenti che hanno installato il dispositivo in funzione della posizione e della copertura fornita dal MyMiner.



TO BE S.R.L.

<https://tobe-srl.it/>

Il Li-Fi, o Light Fidelity, è una tecnologia senza fili che sfrutta la modulazione della luce LED per trasmettere informazioni in maniera veloce, sicura e sostenibile. TO BE realizza soluzioni Li-Fi per soddisfare la crescente domanda di traffico dati e guidare la transizione verso una connessione veloce, sicura e sostenibile.

Le soluzioni ad oggi disponibili sono:

- **LiFi Geolocation** è un sistema di geolocalizzazione indoor che sfrutta la modulazione della luce LED per definire la posizione di un utente con estrema precisione; è una soluzione IoT in grado di raccogliere dati utili per i processi decisionali e digitalizzare servizi georeferenziati
- **LiFi Streaming** è un sistema per la connessione bidirezionale alla rete di uno o più PC, composto da trasmettitori Li-Fi a luce LED Infrarossa (invisibile) e da chiavette USB capaci di ricevere e trasmettere il segnale
- **LiFi P2P** permette di comunicare da un punto all'altro anche su lunghe distanze in modalità wireless e senza l'emissione di frequenze radio.



WATERSTREAM S.R.L.

<https://waterstream.io/>

Apache Kafka è una piattaforma per il data streaming distribuita che permette di pubblicare, sottoscrivere, archiviare ed elaborare flussi di record in tempo reale. È progettata per gestire flussi di dati provenienti da più sorgenti distribuendoli a più consumatori.

**YAGO S.R.L.**<https://auting.it/>

Auting è il primo operatore di car sharing peer-to-peer in Italia. Auting abbina chi ha bisogno di un'auto per uno o più giorni (Driver) con chi possiede un'auto poco utilizzata (Owner). Il conducente ottiene un servizio più economico e più facile rispetto al noleggio auto tradizionale.

I proprietari vengono pagati per condividere le loro auto. Auting fornisce l'app e la copertura assicurativa. L'assicurazione è promossa da Reale Mutua Assicurazioni, socio da settembre 2018.

Nel 2021 Auting ha avviato un nuovo servizio, Auting Connect. Con Auting Connect, i conducenti non hanno bisogno di incontrare i proprietari all'inizio e alla fine del viaggio. I conducenti ottengono un accesso più rapido all'auto. I proprietari guadagnano più soldi, perché possono condividere le auto più facilmente e più frequentemente. Con l'app, il conducente geolocalizzerà l'auto e sbloccherà le portiere dell'auto.

**NUOVI INVESTIMENTI DEL VEICOLO HABITECH ACCELERATOR S.R.L. (ACCELERATORE HABISMART - PROPTech)**

Avviato il Primo Ciclo dell'Acceleratore HabiSmart, dedicato alle soluzioni *proptech* per il settore immobiliare, nel 2022 sono stati realizzati i primi 6 investimenti nelle startup selezionate, attraverso il nuovo veicolo di investimento Habitech Accelerator S.r.l..

Tutti gli investimenti sono strutturati come finanziamenti convertendi, che prevedono la conversione a condizioni agevolate in occasione del primo round con investitori terzi.

**HOUSEPLUS INNOVATION S.R.L.**<https://www.houseplus.it/>

Houseplus gestisce una piattaforma di analisi predittiva progettata per il settore immobiliare. La piattaforma tecnologica utilizza algoritmi per prevedere il valore delle proprietà in portafoglio in base a parametri socioeconomici e storici, consentendo ai clienti di analizzare il loro patrimonio immobiliare e prendere decisioni consapevoli di investimento/disinvestimento.

**DOMETHICS S.R.L.**<https://domethics.com/>

Domethics progetta e realizza prodotti e servizi IoT nel settore Smart Home. Domethics ha sviluppato Adriano, il device che trasforma qualsiasi smartphone, tablet e smart TV nel gateway smart-home più potente e conveniente sul mercato, in grado di gestire qualsiasi dispositivo smart, utilizzando voce, gesto e app mobile. Inoltre, Domethics ha progettato e realizzato SIMPLO: oltre alle normali funzionalità di uno smartwatch, monitora la salute del tuo cuore attraverso ECG e PPG, la frequenza respiratoria, l'ossigeno nel sangue e la temperatura corporea. Se qualcosa non va, SIMPLO ti avvisa.

**SUNSPEKER S.R.L.**www.sunspeker.com

Startup Innovativa che ha creato e brevettato una tecnologia in grado di creare un adesivo personalizzabile per avvolgere i pannelli solari (rigidi o flessibili), rendendoli esteticamente compatibili con l'ambiente o in grado di veicolare un messaggio pubblicitario, pur mantenendo un'altissima efficienza di produzione di energia dei pannelli solari (circa il 90%).



NEWARC S.R.L.
www.newarc.it

Newarc semplifica e migliora il modo in cui le persone comprano e vendono casa grazie a un sofisticato algoritmo di valutazione che sfrutta modelli di intelligenza artificiale in grado di stimare il valore di un immobile per poi acquistarlo, ristrutturarlo e rivenderlo. L'algoritmo proprietario elabora più di 60 variabili per dare un preventivo affidabile, il giusto valore alle caratteristiche della casa e la conoscenza di quali sono le più ricercate. Newarc prevede inoltre uno specifico programma di partnership che consente alle agenzie di ottenere più mandati di vendita grazie a una piattaforma sviluppata appositamente per monitorare i contatti interessati a vendere la propria casa e le operazioni svolte insieme a Newarc.



IZI SMART SOLUTIONS S.R.L.
<https://homsai.app/>

Homsai è un sistema automatizzato basato sull'intelligenza artificiale che massimizza l'autoconsumo energetico e il comfort nelle case con impianti rinnovabili. Homsai collega diversi sistemi, come il fotovoltaico e la pompa di calore, per risparmiare denaro e ridurre i consumi. Homsai ha sviluppato un componente aggiuntivo chiamato Homsai Engine che integra sistemi fotovoltaici con sistemi avanzati di ottimizzazione energetica. Homsai Engine gestisce il controllo del clima domestico in base alla disponibilità di energia, riducendo costi ed emissioni.



EKORE S.R.L.
www.ekore.it

Ekore ha sviluppato una piattaforma costituita da un unico ambiente *cloud* in cui vengono raccolti e virtualizzati modelli BIM, planimetrie 2D, documenti e fonti di dati provenienti da sensori o software IoT per migliorare e ottimizzare la gestione dei consumi e della manutenzione degli edifici attraverso il concetto di *digital twin*. Ekore consente di migliorare il modo in cui gli edifici sono gestiti centralizzando e collegando le informazioni provenienti da più fonti (sensori IoT, consumo energetico, BMS) e semplificare il recupero dei dati tramite *dashboard* per la visualizzazione delle informazioni energetiche e di gestione delle strutture.



NUOVI INVESTIMENTI NELL'AMBITO DEL PROGRAMMA DI ACCELERAZIONE MAGIC YOU MAN

Avviato, e sostanzialmente concluso il Programma di Accelerazione Magic YouMan, dedicato alle soluzioni tecnologiche per la sostenibilità, nel 2022 sono stati realizzati 8 investimenti nelle startup selezionate.

Quattro di questi investimenti sono strutturati come finanziamenti convertibili, che prevedono la conversione a condizioni agevolate in occasione del primo round con investitori terzi.



PURILIAN S.R.L.
<https://purilian.com/>

Purilian ha sviluppato un algoritmo che compone musica originale di sottofondo per gli ambienti business e retail in modo automatico e reso fruibile tramite una piattaforma streaming. In questo modo, tramite un sistema di machine learning, il software impara a comporre musica adattiva totalmente libera da licenza, abbattendo i costi derivanti dai diritti d'autore e aumentando l'*engaging* dei clienti ma anche il benessere dei dipendenti.

La startup ha sviluppato anche un algoritmo capace di generare suoni (SoundMasking) complementari ai rumori dei macchinari industriali riducendo il rumore in fabbrica, con l'obiettivo di aumentare il comfort acustico ed il *well-being* degli operatori.

Al 31 dicembre 2022 Digital Magics detiene il 3,65% del capitale sociale.

**THE OKAPI NETWORK S.R.L.**

<https://r5living.com/>

The Okapi Network Srl ha sviluppato **R5**, una linea di prodotti sostenibili per la casa e la persona, venduti tramite e-commerce. Consente di scegliere tra molti prodotti ecosostenibili, concentrati e poveri di acqua così da ridurre l'impatto ambientale dei trasporti, e con *packaging plastic free*.

I prodotti venduti sulla piattaforma sono ideati e prodotti dal Team della startup, che ha anche depositato due brevetti.

Attualmente la piattaforma opera in Italia ma si prevede l'espansione anche in altri paesi europei.

Al 31 dicembre 2022 Digital Magics detiene il 2,50% del capitale sociale.

**TIKETOO S.R.L.**

<https://ticketoo.it/>

Ticketoo è una fan community nata con l'obiettivo di combattere il fenomeno del bagarinaggio. Consente a chi ha acquistato un biglietto di un evento a cui non può più partecipare, di rivenderlo C2C sulla piattaforma ad un prezzo non superiore al valore nominale di acquisto.

Le aziende partner, inoltre, possono utilizzare Ticketoo come canale di rivendita ufficiale per i clienti che hanno già acquistato i loro eventi premium (concerti, eventi sportivi e altre attività).

La piattaforma controlla quindi che gli scambi siano equi e trattiene una fee del 10% nel caso C2C o del 5% dall'azienda e 5% sul consumatore finale nel caso B2B.

Al 31 dicembre 2022 Digital Magics detiene il 4% del capitale sociale.

**SAVERIDING S.R.L.**

<https://savebiking.com/>

È una applicazione che traccia i movimenti degli utenti e premia le loro scelte sostenibili tramite sconti e promozioni sui servizi e prodotti venduti dai partner (abbigliamento, mobilità, bike hotel, alimentazione, bici e accessori).

L'app riesce infatti a riconoscere gli spostamenti a piedi e in bicicletta, oltre ad avere un sistema brevettato per il controllo dell'attività cardiovascolare (non ancora disponibile agli utenti).

Dal lancio sono stati percorsi un milione di chilometri con l'app: l'80% degli utenti utilizza la bicicletta in città mentre il 20% sono ciclisti professionali.

Al 31 dicembre 2022 Digital Magics detiene il 3,04% del capitale sociale.

**ALTEREDU S.R.L. Società Benefit**

www.alteredu.it

Alteredu ha la mission di diventare la piattaforma di riferimento dei corsi certificati online.

Attualmente è la prima e più grande piattaforma italiana di e-learning con 16 categorie certificate e 600 corsi.

L'obiettivo della startup è quello di migliorare la qualità del capitale umano, fornendo gli strumenti e le indicazioni giuste agli utenti per capire cosa e come migliorare per proporsi all'interno del mercato del lavoro.

**MANGROVIA S.R.L.**

<https://mangroviashop.com/>

Mangrovia è un marketplace sostenibile che connette consumatori attenti, brand sostenibili e associazioni no profit. Ogni prodotto, prima di poter essere messo in vendita sulla piattaforma, deve provare di essere sostenibile ottenendo un punteggio che fornirà all'utente metriche di giudizio sulla scelta dei propri acquisti.

I clienti inoltre possono scegliere a quale no-profit destinare il 3% di ogni transazione. In cambio di questa commissione, le no-profit mettono le proprie community a disposizione di Mangrovia per trovare nuovi clienti.



USOPHY S.R.L.

<http://www.usophy.com/>

Community per l'accesso agevolato ai libri di testo universitari.

Recentemente ha lanciato Usophy Kids, una piattaforma inclusiva per bambini che permette di leggere libri di testo e non. Molti libri sono interattivi con sistemi di autolettura per bambini con DSA. La mission è quella di rendere accessibile ed invitante la lettura a tutti i bambini, attraverso una UX immersiva e coinvolgente, fornendo uno strumento per il monitoraggio delle attività anche agli insegnanti. La piattaforma è gratuita per insegnanti e alunni durante l'orario scolastico e in abbonamento per il resto del tempo.



WITTY S.R.L.

<https://wittypower.com/>

Witty è un dispositivo plug-in da inserire tra il cavo di alimentazione e il caricatore, in grado di interrompere la ricarica una volta raggiunto il 100%. I test hanno dimostrato che il tasso di usura della capacità della batteria negli anni usando Witty è dimezzato rispetto al non usarlo.

Il prodotto, disponibile online, è coperto da un brevetto internazionale PCT.

La progettazione è interna alla azienda mentre la produzione è esternalizzata a partner nel territorio italiano.

Witty ha un forte impatto positivo sull'ambiente che ci circonda rallentando l'estrazione del litio e riducendone i rifiuti.

DUE NUOVI VEICOLI DI INVESTIMENTO



MED GREEN S.P.A.

<https://medgreen.it/>

MED GREEN è un acceleratore di Startup Innovative nel settore alimentare, agroalimentare e ambiente. La sede principale è ad Eboli, in provincia di Salerno, nel cuore della Piana del Sele, una delle principali aree agricole e agro-industriali italiane.

È un'iniziativa promossa, tra gli altri, da alcuni partner di Digital Magics e intende coinvolgere nel capitale circa 250 soci, tra professionisti e imprese del settore target, oltre ad investitori professionali e istituzionali.

La mission è valorizzare in breve tempo le startup e le PMI innovative in cui investe, garantendo un lancio commerciale internazionale attraverso l'ecosistema che ruota attorno ai soci.

Al 31 dicembre 2022 Digital Magics detiene il 3% del capitale sociale.



APSIDE S.P.A.

sito internet in corso di realizzazione

Joint venture tra Digital Magics e Intesa Sanpaolo per la realizzazione di investimenti aventi a oggetto startup digitali ad alto potenziale presenti nel portfolio Digital Magics.

Prevede investimenti, tra cui *early-stage*, *seed stage* ed eventuali successivi *follow-on*, in società che sviluppano tecnologie digitali, anche mediante strumenti e soluzioni di intelligenza artificiale, nei segmenti *Fintech & Insurtech*, *Proptech* e in altri ambiti potenzialmente afferenti alle *industry* di riferimento del Gruppo Intesa Sanpaolo in una logica di *open innovation*.

Le risorse finanziarie necessarie all'iniziativa saranno apportate da Intesa Sanpaolo, mediante strumenti finanziari partecipativi (SFP), per 15 milioni di euro destinati agli investimenti futuri; il deal-flow della newco sarà gestito da un team dedicato di Digital Magics attraverso un accordo di *advisory*.

Al 31 dicembre 2022 Digital Magics detiene il 50% del capitale sociale.

DUE NUOVE STARTUP INNOVATIVE



XMUSIC S.R.L.

www.ogmusic.io

OGMUSIC è una community di appassionati di musica che coinvolge i fan nella carriera dei loro artisti preferiti dando loro la possibilità di investire nei diritti musicali. Creando questa dinamica di crowdfunding tra i fan, gli artisti emergenti ad affrontare le prime fasi della loro carriera, premiando potenzialmente quei fan se i loro artisti preferiti diventano famosi.

La piattaforma OGMUSIC fraziona i diritti musicali di un artista in piccoli token per ridurre la soglia di accesso all'investimento, identificati con NFT (Non-Fungible token), che possono essere acquistati e scambiati online. Nel caso in cui tali diritti producessero delle royalties, queste verranno immediatamente accreditate sul wallet dei titolari.

Al 31 dicembre 2022 Digital Magics detiene il 12,5% del capitale sociale e sostiene l'iniziativa con i propri servizi per la crescita e lo sviluppo del business dell'azienda.



HUBIQUE S.R.L.

www.hubique.it

Hubique è uno studio di progettazione e sviluppo multidisciplinare, con un alto livello di competenza tecnica, specializzato nella progettazione e creazione di esperienze digitali uniche per il settore immobiliare.

Aiuta i clienti a promuovere e vendere i loro immobili, ancora prima che vengano costruiti.

Crea progetti di qualsiasi grado di complessità utilizzando tecnologie AR e VR e strumenti innovativi che elevano la modalità di interazione digitale.

Al 31 dicembre 2022 Digital Magics detiene il 7% del capitale sociale e sostiene l'iniziativa con i propri servizi per la crescita e lo sviluppo del business dell'azienda

Al 31 dicembre 2022 le società partecipate (direttamente o indirettamente, tramite i veicoli societari) da Digital Magics sono complessivamente **103** (inclusi i veicoli societari e The Doers S.r.l.) delle quali 16 non più operative e interamente svalutate.

L'investimento complessivo realizzato nel corso del 2022 nelle nuove iniziative e nelle società già precedentemente in portafoglio ammonta a **1,6 milioni di euro**, inclusi gli investimenti operati in strumenti finanziari convertibili.

Exit e cessioni

Nel corso del 2022, nell'ambito di una articolata operazione societaria, Digital Magics ha ceduto parte della propria partecipazione in Cardo S.r.l. (Digital Magics detiene ancora il 2,5% circa del capitale). Il ritorno dall'investimento è stato pari a **17 volte il capitale investito**, e ha consentito di realizzare una plusvalenza di circa 1,2 milioni di euro.

Open innovation: con The Doers, la più ampia gamma di servizi legati all'innovazione in Italia



Digital Magics, il più grande business incubator nazionale, specializzato in tecnologia e innovazione, ha rafforzato ulteriormente il proprio posizionamento affianco alle aziende, private e pubbliche, che hanno necessità di sviluppare, migliorare e governare i processi di innovazione tecnologica, per competere ed essere leader nell'arena globale digitale di oggi e di domani. Alla fine del primo semestre 2021 ha perfezionato l'acquisizione del 100% del capitale di The Doers S.r.l., società di consulenza specializzata nella strategia verso l'innovazione: insieme all'esperienza di Digital Magics, The Doers offre da oggi la più ampia piattaforma di servizi legati all'innovazione in Italia, aiutando le aziende nella ricerca e nella creazione di nuovi business ed anche nel miglioramento di tutti i processi interni, creando un ponte strategico con l'ecosistema delle startup.

Durante il primo anno dall'aggregazione, le due società hanno sviluppato un percorso di integrazione delle competenze e del sistema di offerta, generando nuove opportunità per i reciproci clienti che sono fondate su percorsi strutturati e multidisciplinari, con metodologie scientifiche e approcci quali Design Thinking, Lean Innovation, Customer Development, Lean Analytics, Business Modelling e Fast Prototyping.

The Doers grazie all'alleanza con Digital Magics, si propone quindi come il partner migliore per tutte le imprese che stanno ora rifondando strategicamente la funzione innovazione, avendo la necessità di acquisire in modo capillare, strutturato e scientifico strumenti, metodi e processi per diventare esse stesse ecosistemi di innovazione e usare l'Open Innovation come motore sistematico di crescita, creazione di nuovo business e vantaggio competitivo.

Nel corso del 2022, The Doers ha servito 28 clienti, quasi tutti grandi organizzazioni private o pubbliche. I ricavi hanno superato il milione di euro, in crescita del 45% rispetto al 2021, con un EBITDA passato dal 5% al 12%.

Il 15 e 16 luglio 2022 si è tenuta a Saint Vincent la settima edizione dell'Open Innovation Summit, l'evento promosso da Digital Magics in partnership con Il Sole 24 Ore che rappresenta l'appuntamento istituzionale di riferimento per il mondo dell'open innovation: un dialogo tra i player della business community dove istituzioni, accademici, giornalisti, startup e aziende si sono connesse e si sono confrontate sui temi legati ai Digital Enabler, sul ruolo della trasformazione digitale nell'evoluzione delle imprese e nelle loro strategie di sviluppo. L'evento è stato trasmesso anche in streaming e seguito da oltre mille partecipanti.

Approvato il bilancio di sostenibilità 2021

Il Consiglio di Amministrazione di Digital Magics ha approvato in data 13 aprile 2022 il secondo Bilancio di Sostenibilità, relativo all'esercizio 2021, redatto sulla base degli standard internazionali GRI (Global Reporting Initiative), secondo l'opzione "Referenced".

La sostenibilità è da sempre parte integrante del modello di business e della gestione d'impresa di Digital Magics che, perseguendo i propri obiettivi di business, agisce nella direzione di favorire un modello di sviluppo fondato su processi solidali e legami sociali, mettendo in rete risorse e competenze e sperimentando soluzioni innovative in grado non soltanto di rinnovare il tessuto industriale, ma anche di generare impatti sociali ed ambientali positivi. È questa la vera leva competitiva strategica di Digital Magics: un sistema di relazioni fondato su fiducia e trasparenza con stakeholder e con il mondo delle startup.

La stesura del Bilancio di Sostenibilità, redatto su base volontaria, è stata preceduta dall'Analisi di Materialità, grazie alla quale è stato possibile identificare le tematiche più significative per il Gruppo. Il documento contiene, altresì, le linee

guida della strategia di Digital Magics, le politiche di gestione e le performance relative alle tre dimensioni della sostenibilità: economica, ambientale e sociale.

L'impegno di Digital Magics ha guidato il Gruppo in un'ottica di miglioramento continuo delle performance ambientali e sociali.

L'impegno costante di Digital Magics per contribuire allo sviluppo sostenibile è sintetizzabile nelle seguenti linee di intervento:

- **favorire l'innovazione industriale** attraverso l'accelerazione dello sviluppo delle imprese anche con la creazione di partnership strategiche;
- **gestione responsabile del business**, anche un modello di governance che prevede la presenza di comitati di valutazione delle startup per selezionare e sottoporre al Consiglio di Amministrazione le iniziative più interessanti;
- **favorire pari opportunità e l'utilizzo responsabile delle risorse sociali ed ambientali**: Digital Magics garantisce parità di accesso, di opportunità di carriera e di condizioni al proprio personale e collaboratori.

Eventi societari ed evoluzione del capitale sociale

In data 12 gennaio 2022 è stata iscritta al Registro Imprese la delibera, assunta dall'Assemblea degli Azionisti di Digital Magics S.p.A. riunita in seduta straordinaria il 16 dicembre 2021, relativa all'aumento di capitale di euro 2,5 milioni riservato a Luiss - Libera Università Internazionale degli Studi Sociali Guido Carli, che è stato sottoscritto integralmente in data 21 dicembre 2021 e per il quale sono state emesse e accreditate a Luiss n. 625.000 nuove azioni ordinarie Digital Magics.

Il Capitale Sociale della Digital Magics S.p.A. sottoscritto e versato risulta pertanto ad oggi pari a euro 10.428.427, suddiviso in n. 11.003.677 azioni ordinarie prive di valore nominale.

Tra il 7 febbraio 2022 e il 17 ottobre 2022, Digital Magics ha realizzato tre programmi di acquisto di azioni proprie per finalità di gestione della tesoreria e per esigenze finanziarie della società secondo le prassi di mercato vigenti e a norma dell'art. 13 del Regolamento (UE) n. 596 del 16 aprile 2014 e successivi aggiornamenti.

Nel 2022 è stato perfezionato l'acquisto di complessive n. 130.000 azioni proprie, al prezzo medio di euro 3,46.

Al 31 dicembre 2022 Digital Magics possiede complessivamente n. 148.200 azioni proprie, pari allo 1,347% del capitale sociale.

In data 23 marzo 2022, il Consiglio di Amministrazione della Società ha approvato il progetto di Bilancio per l'esercizio chiuso al 31 dicembre 2021. L'esercizio 2021 si è chiuso con:

- 84 società operative in portafoglio (73 al 31 dicembre 2020), di cui 43 Startup Innovative e 17 PMI Innovative
- un valore delle partecipazioni che si attesta a 58 milioni di Euro a fronte di un valore di carico di Euro 13,7 milioni, in crescita di oltre 8 milioni rispetto al valore al 31/12/2020; la verifica della metodologia di valutazione e la review dell'applicazione della stessa all'intero portafoglio è stata affidata a DELOITTE Financial Advisory
- investimenti in 20 nuove startup, inclusa la partecipazione nel capitale di Fintech&Insurtech Accelerator, il veicolo di investimento per il Programma di Accelerazione FIN+TECH, il più importante programma di accelerazione in Italia per il settore insurtech e fintech promosso da Rete Nazionale Acceleratori CDP
- un fatturato aggregato (stima non soggetta a revisione) delle società in portafoglio *like for like*, pari a oltre Euro 111 milioni in crescita del +79% (Euro 62 milioni nel 2020)
- una raccolta complessiva di capitali delle società in portafoglio pari a Euro 46,6 milioni (Euro 27,3 mln nel 2020) a conferma della positiva evoluzione dell' "industria delle startup", effettuata dall'ecosistema di Digital Magics
- conclusione con successo del programma di accelerazione Magic Wand Sustainability e avvio dei nuovi programmi di accelerazione FIN+TECH 2021-2024 e Magic Spectrum - dove si conferma la partecipazione di partner istituzionali, tra cui CDP Venture e Lazio Innova, finanziari e corporate di

- primario standing
- ricavi consolidati pari a Euro 3,2 milioni, con EBITDA negativo per Euro 0,6 milioni, Risultato Netto negativo per Euro 3,3 milioni dopo le rettifiche in attività finanziarie per Euro 2,1 milioni relative a svalutazioni di alcune partecipate e dei relativi crediti
- ampia solidità finanziaria, con Patrimonio Netto pari a Euro 24,7 milioni, Posizione Finanziaria Netta pari a Euro 5,6 milioni, con disponibilità liquide pari a Euro 11,2 milioni

Con decorrenza 1 aprile 2022, Digital Magics ha conferito nuovo incarico di Euronext Growth Advisor e dell'incarico di Operatore Specialista alla società MIT SIM S.p.A.. Banca Akros proseguirà nell'attività di analista finanziario garantendo copertura con le proprie research sul titolo Digital Magics.

L'Assemblea Ordinaria degli Azionisti di Digital Magics S.p.A., tenutasi in data 26 aprile 2022, ha esaminato e approvato il Bilancio d'esercizio al 31 dicembre 2021. Il Bilancio 2021 si è chiuso con una perdita d'esercizio di euro 3.297.220,63 che l'Assemblea ha deliberato di coprire mediante l'utilizzo per pari importo della riserva da sovrapprezzo azioni.

L'Assemblea, chiamata anche al rinnovo dell'Organo Amministrativo, ha altresì deliberato di determinare in n. 13 il numero dei Consiglieri e di nominare alla carica, per tre esercizi sociali:

- Gay Marco Gabriele (Presidente)
- Ronchini Gabriele
- Marini Francesco
- Malacart Alessandro Federico Giuseppe
- Sparano Edmondo
- Berretti Claudio
- Giuliano Claudio
- Dattoli Davide
- Pensini Maria Cristina
- Vitale Floriana
- Giubergia Francesca
- Fioravanti Alberto
- Gasperini Alessio

Il Consigliere Francesco Marini risulta essere in possesso dei requisiti previsti dalla normativa vigente come Consigliere Indipendente, avendo ricevuto valutazione positiva anche da parte del *Euronext Growth Advisor*, ai sensi dell'art. 6-bis del Regolamento Emittenti del mercato Euronext Growth Milan.

L'Assemblea ha, inoltre, determinato in massimi euro 1.000.000 il costo dell'emolumento annuo, comprensivo di ogni imposta e contributo a carico dell'azienda, da riconoscere al Consiglio di Amministrazione e ripartire fra i suoi componenti.

Infine, nella medesima seduta, l'Assemblea ha deliberato il rinnovo dell'autorizzazione all'acquisto e alla disposizione di azioni proprie, nei limiti della normativa vigente, per un massimo di n. 100.000 azioni proprie e fino ad un massimo di euro 1.000.000; gli acquisti dovranno essere contenuti entro le riserve disponibili e gli utili distribuibili risultanti dall'ultimo bilancio approvato al momento dell'operazione.

Il 29 aprile 2022, il nuovo Consiglio di Amministrazione, intendendo dare continuità nel perseguimento degli obiettivi del Piano Industriale 2021-2025, ha confermato le cariche di Presidente Esecutivo a Marco Gabriele Gay e di Amministratore Delegato a Gabriele Ronchini, attribuendo loro la legale rappresentanza e pieni poteri di ordinaria e straordinaria amministrazione, ad eccezione di quanto riservato dallo Statuto alla competenza esclusiva del Consiglio. Ad Alessandro Malacart è stata confermata la carica di Chief Financial Officer, con poteri e legale rappresentanza in merito alla gestione di amministrazione, finanza e controllo della società. Alberto Fioravanti è stato confermato Chief Technology Officer, con poteri e legale rappresentanza in merito all'indirizzo sui temi relativi alle scelte tecnologiche della società e delle partecipate che hanno attivo un programma di incubazione o di accelerazione.

Infine, è stato anche confermato il ruolo di Chief Digital Officer a Edmondo Sparano, responsabile del dealflow degli acceleratori, con deleghe e responsabilità di indirizzo sui temi relativi ai modelli di business digitale che sono alla base dell'attività di selezione dei progetti e delle iniziative (startup e scaleup) su cui la Società decide di essere attiva e che fornisce alle aziende per le quali è operativo un programma di incubazione o di accelerazione.

Nella successiva riunione del 20 maggio 2022, Il Consiglio di Amministrazione ha nominato Alberto Fioravanti a "designato al trattamento dei dati personali" ai sensi dell'art. 29 del Regolamento UE 2016/679 (GDPR) e dell'art. 2 quaterdecies

del D.lgs. n. 196/2003, così come modificato dal D.lgs. n. 101/2018 (Codice Privacy), con il ruolo di "Data Privacy Officer" della società, attribuendogli le conseguenti deleghe e poteri. Nella stessa riunione è stata perfezionata la nomina del Comitato per le Remunerazioni, formato da Claudio Berretti (Presidente), Francesco Marini (Amministratore indipendente), Claudio Giuliano e Alberto Fioravanti, con il mandato di gestire la politica per la remunerazione degli amministratori e del *top management*. Infine, sempre nella seduta del 20 maggio 2022, il Consiglio ha adottato una nuova Procedura con Parti Correlate, predisposta in conformità a quanto previsto dall'art. 13 del Regolamento Emittenti Euronext Growth Milan e sulla base dell'art. 10 del regolamento adottato dalla Consob con delibera n. 17221 del 12 marzo 2010 e successive modificazioni e integrazioni, recante disposizioni in materia di operazioni con parti correlate. Con l'occasione, il Consiglio di Amministrazione ha provveduto ad approvare anche l'adeguamento del Manuale di Compliance Aziendale agli aggiornamenti normativi recentemente introdotti.

In data 21 settembre 2022, il Consiglio di Amministrazione della Società ha approvato la relazione semestrale consolidata al 30 giugno 2022, sottoposta volontariamente a revisione contabile limitata. Il primo semestre 2022 si è chiuso con:

- Valore del portafoglio pari a 61 milioni di euro (a fronte di un valore di carico di circa 14 milioni di euro), rispetto a 58 milioni di euro al 31 dicembre 2021 e al netto dell'exit parziale da Cardo con plusvalenza di 1,2 milioni di euro e un ritorno di 17 volte il capitale investito
- 99 società operative in portafoglio (84 al 31 dicembre 2021), di cui 47 Startup Innovative e 20 PMI Innovative
- 15 nuovi investimenti e 4 follow on per un totale investito di euro 480 mila nel primo semestre
- Valore della produzione pari a euro 2,3 milioni, +82,1% rispetto a euro 1,3 milioni al 30/06/2021
- Ebitda pari a euro 0,2 milioni, in crescita rispetto a euro -0,2 milioni al 30/06/2021
- Risultato netto positivo per euro 0,9 milioni (era negativo per euro 0,8 milioni al 30/06/2021)
- Net cash pari a euro 5,0 milioni (net cash pari a euro 5,6 milioni al 31/12/2021), con disponibilità liquide pari a euro 9,4 milioni
- Patrimonio Netto a euro 25,5 milioni (euro 24,7 milioni al 31/12/2021)

Sulla base di quanto comunicato alla Società da parte degli Azionisti Significativi, l'azionariato attuale di Digital Magics S.p.A. risulta essere il seguente:

Azionista	Numero di azioni	% del capitale sociale
StarTIP S.r.l.	2.289.555	20,81%
Alberto Fioravanti	789.246	7,17%
Luiss – Università Guido Carli	625.000	5,68%
Garage Start Up S.r.l.	479.040	4,35%
Marco Gay	443.638	4,03%
Innogest SGR S.p.A.	436.245	3,96%
ex-soci The Doers S.r.l.	238.091	2,16%
Manuel Gasperini	227.351	2,07%
Alessio Gasperini	227.351	2,07%
Leonardo Gasperini	227.351	2,07%
Patrizia Cavallini Gasperini	174.190	1,58%
Gabriele Ronchini	107.335	0,98%
Azioni proprie	148.200	1,35%
Mercato	4.591.084	41,72%
TOTALE	11.003.677	100 %

StarTIP S.r.l. è un veicolo societario interamente controllato da TIP - Tamburi Investment Partners S.p.A.

La partecipazione di Alberto Fioravanti considera anche le azioni detenute dalla consorte.

La partecipazione di Marco Gay è detenuta in parte direttamente e in parte indirettamente, tramite la sua holding di partecipazioni WebWorking S.r.l.

Le n. 238.091 azioni rivenienti dal conferimento della The Doers S.r.l. (emesse a settembre 2021) sono oggetto di lock up per 36 mesi dalla data di emissione.

Andamento e risultato della gestione.

Dati economici

	Esercizio		% Esercizio		Variazione	Variazione
	2022		2021			%
Valore della produzione	4.156.948	100,0%	2.917.599	100,0%	1.239.349	42,5%
Valore aggiunto	742.367	17,8%	(2.945)	(0,1%)	745.312	n.a.
Margine operativo lordo (EBITDA)	29.308	0,6%	(569.567)	(19,5%)	598.875	n.a.
Risultato operativo (EBIT)	(528.304)	(12,8%)	(1.187.937)	(40,7%)	659.633	(55,5%)
Proventi (oneri) finanziari netti	1.138.215	27,4%	466	0,0%	1.137.749	n.a.
Rettifiche di valore di attività finanziarie	(1.776.350)	(42,7%)	(2.089.229)	(71,6%)	312.879	(15,0%)
Risultato prima delle imposte	(1.166.439)	(28,1%)	(3.276.700)	(112,3%)	2.110.261	(64,4%)
Risultato dell'esercizio	(1.149.457)	(27,7%)	(3.297.220)	(113,0%)	2.147.763	(65,1%)

Indebitamento finanziario netto

	31/12/2022	31/12/2021	Variazione	Variazione %
Disponibilità liquide	(6.209.066)	(11.168.748)	4.959.682	(44,4%)
Debiti verso banche a breve termine	1.283.803	2.337.057	(1.053.254)	(45,1%)
Posizione finanziaria netta a breve termine	(4.925.263)	(8.831.691)	3.906.428	(44,2%)
Debiti verso banche a m/l termine	1.932.649	3.215.794	(1.283.145)	(39,9%)
Indebitamento finanziario netto a m/l termine	1.932.649	3.215.794	(1.283.145)	(39,9%)
Indebitamento (posizione) finanziaria netta	(2.992.614)	(5.615.897)	2.623.283	(46,7%)

Immobilizzazioni finanziarie

	31/12/2022	31/12/2021	Variazione	Variazione %
Partecipazioni in imprese controllate	4.528.459	2.732.720	1.795.739	65,71%
Partecipazioni in imprese collegate	1.998.723	3.805.766	(1.807.043)	(47,48%)
Partecipazioni in altre imprese	7.858.033	8.209.111	(351.078)	(4,28%)
Totale partecipazioni	14.385.215	14.747.597	(362.382)	(2,46%)

	31/12/2022	31/12/2021	Variazione	Variazione %
Crediti verso imprese controllate	512.600	582.861	(70.261)	(12,05%)
Crediti verso imprese collegate	61.750	61.750	0,00%	
Crediti verso altri	100.448	13.104	87.344	666,54%
Totale crediti finanziari	674.798	657.715	17.083	2,60%

	31/12/2022	31/12/2021	Variazione	Variazione %
Strumenti finanziari partecipativi	775.322	495.103	280.219	56,60%
Altri titoli	964.377	955.377	9.000	0,94%
Totale altri titoli	1.739.699	1.450.480	289.219	19,94%

	31/12/2022	31/12/2021	Variazione	Variazione %
Totale immobilizzazioni finanziarie	16.799.712	16.855.792	(56.080)	(0,33%)

La voce "Partecipazioni" nel corso dell'esercizio 2022 si è movimentata nel modo seguente:

	1/1/2022	Incrementi		Decrementi		31/12/2021
		In danaro	Altri incrementi	Per cessione	Per svalutazione	
Partecipazioni	14.747.596	1.316.114	-	(74.646)	(1.603.850)	14.385.215

Gli investimenti in "Partecipazioni" effettuati da Digital Magics S.p.A. nel corso dell'esercizio 2022 ammontano complessivamente ad euro 1.316.114 interamente mediante apporti diretti in danaro: i flussi finanziari generati dalla cessione di partecipazioni sono stati pari, nell'esercizio 2022, ad euro 1.261.388.

La voce "Strumenti finanziari partecipativi" nel corso dell'esercizio 2022 si è movimentata nel modo seguente:

	1/1/2022	Incrementi		Decrementi		31/12/2021
		In danaro	Altri incrementi	Per cessione	Per svalutazione	
Strumenti finanziari partecipativi	495.103	462.719	-	(140.000)	(42.500)	775.322

Gli investimenti in "Strumenti Finanziari Partecipativi" emessi dalle società partecipate effettuati da Digital Magics nel corso dell'esercizio 2022 mediante apporti diretti in danaro ammontano complessivamente ad euro 462.719.

Mezzi propri

	31/12/2022	31/12/2021	Variazione	Variazione %
Capitale sociale	10.428.427	9.834.677	593.750	6,04%
Riserva da sovrapprezzo delle azioni	11.898.682	13.289.652	(1.390.970)	(10,47%)
Riserva rivalutazione ex DL 147/2013	1.068.162	1.068.162	-	-
Riserva legale	1.483.017	1.483.017	-	-
Versamenti in conto aumento di capitale	-	2.500.000	(2.500.000)	-
Utile (Perdita) d'esercizio	(1.149.457)	(3.297.220)	2.147.763	(65,14%)
Riserva negativa per azioni proprie in portafoglio	(552.336)	(101.960)	(450.376)	441,72%
Totale patrimonio netto	23.176.495	24.776.328	(1.599.833)	(6,46%)

Flussi finanziari

	Esercizio 2022	Esercizio 2021	Variazione	Variazione %
Flusso finanziario della gestione reddituale (A)	(1.192.999)	(616.243)	(576.756)	93,59%
<i>di cui Flusso finanziario prima delle variazioni del CCN</i>	58.749	(488.464)	547.213	(112,03%)
Flussi finanziari dall'attività d'investimento (B)	(979.908)	(2.693.723)	1.713.815	(63,62%)
Flusso finanziario dall'attività di finanziamento (C)	(2.786.775)	10.117.757	(12.904.532)	(127,54%)
Incremento(decremento) delle disponibilità liquide (A+B+C)	(4.959.682)	6.807.791	(11.767.473)	(172,85%)

Indici economico-finanziari

	Esercizio 2022	Esercizio 2021
	Euro	Euro
Indebitamento (Posizione) finanziario netto	(2.992.614)	(5.615.897)
La (posizione finanziaria netta)/indebitamento finanziario netto rappresenta un indicatore fondamentale in termini di capacità e autonomia finanziaria della società.	Debiti verso Banche - Disponibilità Liquide	
Liquidità a breve	6.209.066	11.168.748
	Val. assoluto	Val. assoluto
Quoziente di Tesoreria	3,37	3,57
Il quoziente di tesoreria è il rapporto tra contante e beni agevolmente convertibili in denaro e le passività correnti. Il quoziente di tesoreria è un indicatore della liquidità immediata di una azienda.	(Liquidità Immediata + Liquidità Differite)/ Passivo corrente	
Quoziente di Struttura I	1,28	1,36
Rapporto tra Mezzi propri e Attivo Immobilizzato	Patrimonio Netto / Immobilizzazioni	
Quoziente di Struttura II	1,38	1,54
Indice finanziario dato dal rapporto tra Mezzi Propri e Passivo Consolidato con l'Attivo Immobilizzato	(Patrimonio Netto + Passivo Consolidato)/ Immobilizzazioni	
Generazione di cassa - valore della produzione	0,01	(0,17)
Misura la capacità di generazione di cassa della Società prima delle variazioni del Capitale Circolante Netto.	Cash Flow (prima delle variazioni del CCN)/ Valore della produzione	
Debt Service Coverage Ratio (Dscr)	0,02	(0,09)
Rapporto tra il flusso di cassa operativo e il debito comprensivo di quota capitale e interessi. Misura la capacità di generare risorse finanziarie sufficienti a ripagare l'importo dovuto.	Flusso di cassa operativo / Debito verso Banche	
OF/Ricavi	0,02	0,04
Tale indice misura l'incidenza degli oneri finanziari sul fatturato complessivo.	Oneri Finanziari/Ricavi	

Rischi e incertezze.

Deroghe

Con il comma 9 dell'articolo 3 del D.L. 198 del 29 dicembre 2022, c.d. Milleproroghe, intervenendo sull'articolo 60 comma 7-bis del DL 104/2020, come convertito dalla Legge 126/2020, il Legislatore ha prorogato ai bilanci in corso al 31 dicembre 2022 le medesime norme che sterilizzavano gli effetti del conseguimento di perdite rilevanti sui bilanci 2020 e 2021. Quindi, il termine entro il quale la perdita 2022 dovrà risultare diminuita a meno di un terzo, ex artt. 2446 comma 2 e 2482-bis comma 4 c.c., è posticipato al quinto esercizio successivo (esercizio 2027).

Con riferimento alla sospensione dei provvedimenti da prendere nel caso di riduzione del capitale per perdite poiché gli Amministratori hanno accertato, sulla base dei dati in loro possesso, che la società alla data di redazione del presente documento non ha conseguito perdite che abbiano intaccato il capitale sociale, non si rende necessario avvalersi della deroga di cui all'articolo 3, comma 9, del D.L. 198 del 29 dicembre 2022

Il Ddl. di conversione del DL 4/2022 (c.d. "Sostegni-ter"), approvato il 17 marzo 2022, ha modificato nuovamente la disciplina della sospensione degli ammortamenti di cui all'art. 60 comma 7-bis ss. del DL 104/2020 (conv. L. 126/2020), prevedendone l'applicazione con riferimento ai bilanci 2021 e 2022.

In particolare, attraverso la modifica del primo periodo dell'art. 60 comma 7-bis del DL 104/2020, è stabilito che *"i soggetti che non adottano i principi contabili internazionali ... possono ... non effettuare fino al 100 per cento dell'ammortamento annuo del costo delle immobilizzazioni materiali e immateriali, mantenendo il loro valore di iscrizione, così come risultante dall'ultimo bilancio annuale regolarmente approvato"* negli esercizi in corso al 31 dicembre 2021 e al 31 dicembre 2022 e, quindi, per i soggetti "solari", nei bilanci 2021 e 2022.

Con riferimento alla possibilità di sospendere in tutto o in parte gli ammortamenti delle immobilizzazioni immateriali e materiali gli Amministratori hanno accertato che non vi sono specifiche ragioni che debbano indurre la società a imputare a conto economico una minore quota di ammortamento rispetto a quella originariamente prevista dal piano di ammortamento delle immobilizzazioni iscritte in bilancio. Per tale motivo la società, nel redigere il bilancio di esercizio chiuso al 31 dicembre 2022, non si è avvalsa della facoltà di sospendere, in tutto o in parte, gli ammortamenti come previsto dal DL 4/2022.

Il Ddl. di conversione del DL n. 73/2022 (c.d. DL "Semplificazioni fiscali"), ripropone, in relazione ai bilanci 2022 e in considerazione dell'eccezionale situazione di turbolenza dei mercati finanziari, la norma derogatoria che consente di non svalutare i titoli iscritti nell'attivo circolante. La disposizione, contenuta nell'art. 45 commi da 3-octies a 3-decies del decreto, ricalca quelle previste dal DL n. 185/2008 (conv. L. n. 2/2009) per gli esercizi



2008-2012, nonché dal DL n. 119/2018 (conv. L. n. 136/2018) per gli esercizi 2018-2020, periodi che erano stati analogamente caratterizzati da una rilevante turbolenza dei mercati. Nel dettaglio, viene previsto che i soggetti che non adottano i principi contabili internazionali possono (si tratta, quindi, di una facoltà) valutare i titoli non destinati a permanere durevolmente nel patrimonio in base al loro valore di iscrizione, come risultante dall'ultimo bilancio annuale regolarmente approvato, anziché al valore di realizzazione desumibile dall'andamento del mercato, fatta eccezione per le perdite di carattere durevole. La deroga consente, in sostanza, di evitare la svalutazione dei titoli in base al valore di mercato, che caratterizza, invece, il regime ordinario di valutazione ex art. 2426 comma 1 n. 9 c.c.

Con riferimento alla possibilità di valutare i titoli non destinati a permanere durevolmente nel patrimonio in base al loro valore di iscrizione anziché al valore di realizzazione desumibile dall'andamento del mercato, si segnala che gli Amministratori hanno accertato che non sono iscritti in bilancio titoli ascrivibili a tali fattispecie e per tale motivo, la società nel redigere il bilancio di esercizio chiuso al 31 dicembre 2022 non si è avvalsa di tale facoltà.

Continuità aziendale

Gli amministratori di Digital Magics S.p.A., eseguita un'analisi alla data di redazione del presente documento sui principali indicatori finanziari - capacità di fare fronte ai propri impegni sia per gli investimenti in corso sia per la normale operatività, sempre alla medesima data -, hanno ritenuto confermati i presupposti della continuità aziendale.

Gli amministratori hanno inoltre predisposto un dettagliato piano previsionale di cassa per un periodo di 12 mesi, approvato dal Consiglio di Amministrazione in data 21 marzo 2023. La stesura di tale piano ha dovuto necessariamente contemplare un'attenta valutazione delle conseguenze, per quanto sia possibile stimarle al momento, del perdurare della crisi pandemica COVID-19 e del conflitto in corso in Ucraina, e le pesanti ripercussioni che questi fenomeni stanno generando sull'economia, in particolare nel nostro Paese. Sulla base del piano è emersa la capacità aziendale di far fronte, comunque, alla gestione ordinaria e di proseguire con un programma di investimenti in nuove startup e a supporto delle partecipazioni già in portafoglio.

Gli effetti conseguenti al perdurare dell'emergenza sanitaria anche per l'esercizio 2022, nonché gli effetti economici derivanti dalla crisi geopolitica esplosa a febbraio 2022, potranno avere un impatto sulla situazione patrimoniale, finanziaria e sul risultato economico della società. Poiché la situazione è in divenire e in evoluzione, non è possibile fornire una stima quantitativa, dotata del necessario grado di affidabilità, per tale impatto, che non si esclude possa essere apprezzabilmente negativo, ma comunque non in misura tale da compromettere la continuità aziendale della società. L'evoluzione della situazione sarà comunque tenuta costantemente monitorata e valutato ogni opportuno intervento gestionale allo scopo di mitigarne i possibili effetti negativi.

Posizione finanziaria netta

Al 31 dicembre 2022 Digital Magics presenta una posizione finanziaria netta pari ad euro 2.992.614 costituita da disponibilità liquide per euro 6.209.066 e debiti finanziari per euro 3.216.452.

Per ulteriori informazioni sull'indebitamento finanziario della Società si rimanda a quanto analiticamente esposto

a commento della voce "Debiti verso banche" della Nota integrativa al Bilancio.

Rischi connessi alle condizioni generali dell'economia

La situazione economica, patrimoniale e finanziaria di Digital Magics S.p.A. è influenzata anche dai vari fattori che compongono il quadro macro-economico nazionale ed internazionale, inclusi l'incremento o il decremento del prodotto nazionale lordo e il livello di fiducia degli investimenti delle imprese e delle persone fisiche.

In particolare, l'emergenza connessa alla pandemia ha determinato diffusi fenomeni recessivi dell'economia globale i cui effetti avranno comunque un riverbero a medio/lungo termine sullo sviluppo, anche e in particolare del nostro Paese. Per contro, la possibilità per l'Italia di accedere agli ingenti fondi stanziati dall'Unione Europea, denominati Next Generation EU, configurano uno scenario non solo di rilancio, ma di profonda rifondazione del Paese. Peraltro, una parte consistente di tali fondi Europei dovranno essere impiegati per lo sviluppo delle infrastrutture e dei servizi tecnologici, proprio nei settori quindi dove opera il Gruppo.

All'inizio del 2022 è poi intervenuta la crisi geopolitica con il conflitto russo-ucraino che, anche in conseguenza delle sanzioni adottate dai paesi occidentali, Italia inclusa, nei confronti della Russia, ha provocato forti tensioni sui mercati economici e finanziari globali, aggravando ulteriormente le criticità emerse già a fine 2021 sui prezzi dell'energia e di molte materie prime.

In questo contesto, non si può escludere che, qualora la fase di tensione economico/finanziaria nel nostro Paese perdurasse stabilmente, ciò possa avere un impatto negativo sull'attività e sulle prospettive di crescita del Gruppo nonché sulla sua situazione economica, patrimoniale e finanziaria.

Rischi connessi al fabbisogno ed ai flussi finanziari

I fabbisogni della gestione operativa di Digital Magics derivano in gran parte dal costo dei servizi erogati e fatturati alle startup accelerate e incubate, che deve trovare copertura con l'incasso dei correlati crediti. Tuttavia, la capacità delle startup di far fronte ai propri debiti è, specie nel primo periodo di vita, funzione diretta degli investimenti operati, oltre che dalla stessa Digital Magics, da partner industriali o finanziari interessati a partecipare direttamente nel loro capitale sociale nonché a dividerne il progetto imprenditoriale.

Qualora Digital Magics dovesse far fronte a una sistematica difficoltà nell'incasso dei crediti nei confronti delle startup accelerate e incubate e questo incidesse sulla possibilità di attuare la strategia di investimento e sviluppo della Società, si potrebbe determinare un effetto negativo sulla sua situazione economica, patrimoniale e finanziaria.

Rischi connessi alle fluttuazioni dei tassi di interesse

A oltre un anno dall'inizio delle ostilità tra Russia e Ucraina, il mercato sembra ancora fortemente in bilico tra un alto livello di inflazione e una crisi economica in fase di assestamento. Lasciati alle spalle quasi 15 anni di costo del denaro prossimo a zero, a partire dal mese di luglio dello scorso anno, infatti, la Banca centrale europea (BCE) ha iniziato a intervenire sul costo del denaro attraverso interventi di politica monetaria restrittiva, che hanno portato il livello dei tassi UE al 3% all'inizio

del mese di febbraio. Tali interventi si sono resi necessari per assicurare il ritorno dell'inflazione verso il livello target del 2% rispetto al 10% registrato a gennaio 2023, in leggero rallentamento se confrontato con l'11,6% di dicembre 2022. Stando alle recenti dichiarazioni della Presidente della BCE, Christine Lagarde, gli interventi di rialzo dei tassi potrebbero continuare ancora nei prossimi mesi.

Al 31 dicembre 2022 Digital Magics presenta una posizione finanziaria netta pari ad euro 2.992.614 costituita da disponibilità liquide per euro 6.209.066 e debiti finanziari per euro 3.216.452.

Una parte dei finanziamenti bancari sono stati stipulati a tasso fisso e una parte di quelli a tassi variabile hanno comunque una scadenza nel breve-medio periodo.

Tutto ciò considerato, il management ritiene ancora contenuta l'entità del rischio relativo alla prevedibile ulteriore crescita dei tassi di interesse e che, al momento, non giustifica il costo connesso all'acquisto di strumenti di copertura.

Rischi connessi al management

Nel mese di novembre del 2015 è improvvisamente mancato il Fondatore, Presidente e Amministratore Delegato Enrico Gasperini che, con Alberto Fioravanti, aveva contribuito in misura significativa allo sviluppo delle attività di Digital Magics S.p.A.

Il *top management* della società reagì prontamente a tale evento ridisegnando, nel segno della continuità, le varie funzioni operative rilevanti in modo da dare seguito e presidio alle linee guida tracciate da Enrico Gasperini. L'esito delle operazioni straordinarie e delle attività di investimento poste in essere da Digital Magics successivamente alla scomparsa del suo Fondatore dimostrano come il modello organizzativo adottato sia stato idoneo ad assicurare la continuità dell'attività.

Il venire meno di una delle figure chiave della Società non ha inciso in modo particolarmente negativo sulla situazione economica, patrimoniale e finanziaria della Società; il modello di governance attuale è peraltro orientato alla distribuzione dei ruoli e delle responsabilità su diversi amministratori operativi complementari tra loro.

Rischi fiscali e previdenziali

La società ha in essere unicamente un contenzioso avviato nel corso del 2021 con l'Agenzia delle Entrate di Salerno che la vede coinvolta in qualità di "socio superstite" di una società a suo tempo partecipata e ormai cancellata dal Registro Imprese. Contro detto avviso di accertamento Digital Magics presentò tempestivamente ricorso e la competente Commissione Tributaria accolse la richiesta di sospensione della riscossione dell'atto impugnato; inaspettatamente però, con sentenza del maggio 2022, la Commissione Tributaria Provinciale di Salerno - peraltro con motivazioni assai criticabili - respingeva il ricorso presentato da Digital Magics.

Per effetto di tale condanna la società potrebbe essere tenuta a pagare in via provvisoria, sulla base delle regole del Processo Tributario, una somma di circa euro 214 migliaia, di cui euro 70 migliaia per imposta principale IVA, euro 15 migliaia per interessi, euro 117 migliaia per sanzioni IVA, euro 1 migliaia per sanzioni Ires e Irap ed euro 11 migliaia per accessori. Contro la sentenza di condanna della Commissione Provinciale, nel luglio del 2022, Digital Magics ha proposto appello presso la Sezione Staccata di Salerno della Commissione Tributaria Regionale della Campania. Lo Studio professionale indipendente che assiste la società

nel contenzioso ha comunicato agli Amministratori che, ancorché un rischio di soccombenza al termine dell'iter giudiziale sia sempre possibile, i solidi principali motivi di appello proposti possano far ritenere come probabile che l'esito negativo del giudizio di primo grado sia completamente ribaltato in senso favorevole alla società appellante, con conseguente annullamento del relativo accertamento.

Su tale base gli Amministratori di Digital Magics, al 31 dicembre 2022, hanno ritenuto di non effettuare alcun accantonamento al fondo rischi fiscali relativamente al contenzioso sopra esposto.

Contenziosi

Ad oggi non vi sono in essere contenziosi di ammontare significativo che coinvolgano il Gruppo avanti ai diversi gradi di giudizio Civile.

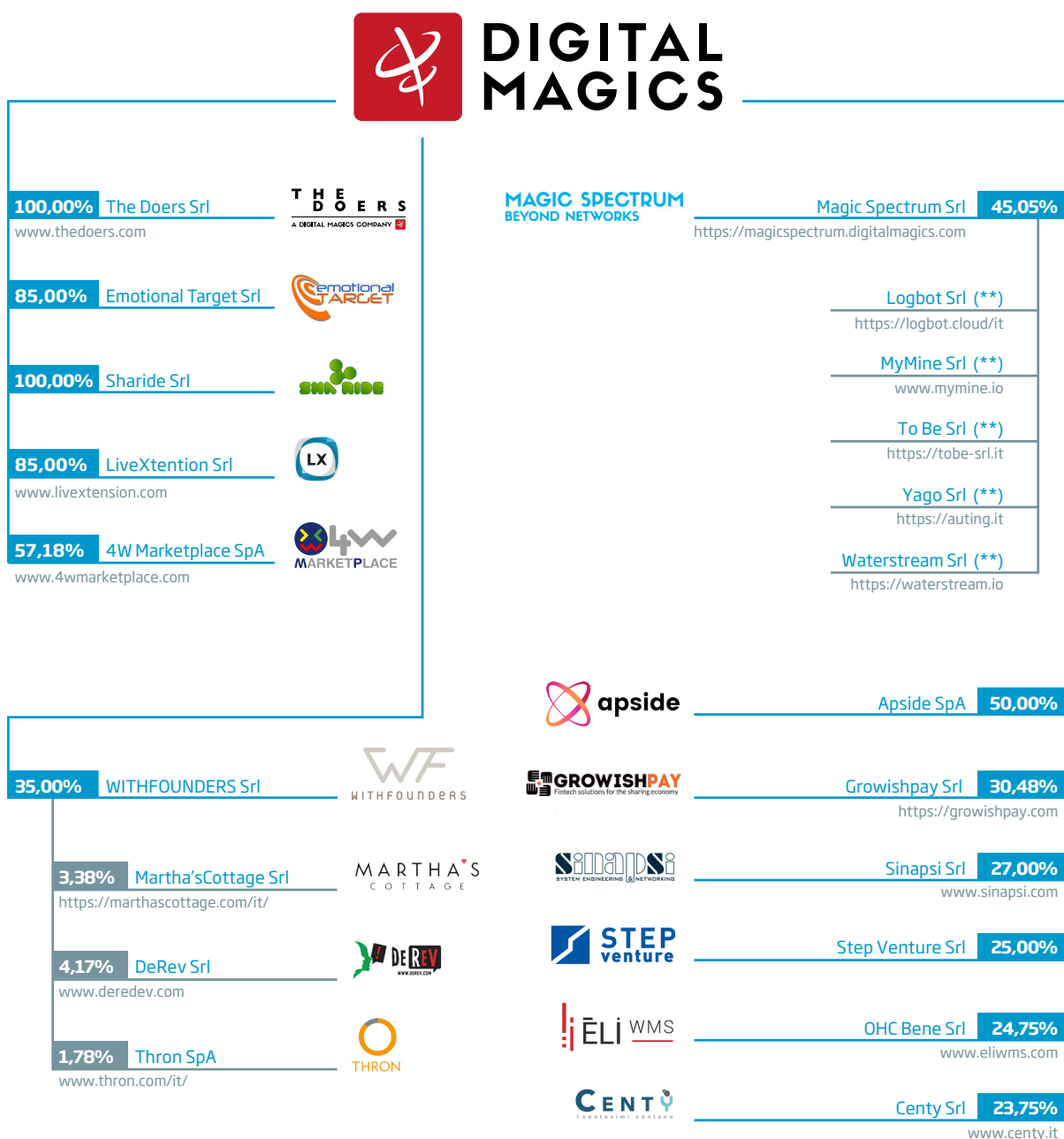
Garanzie rilasciate

Alla data del 31 dicembre 2022 risultano rilasciate da Digital Magics a favore istituti di credito garanzie per complessivi euro 1.370.000 per finanziamenti concessi alle società partecipate:

- Livextention S.r.l., società controllata al 85% da Digital Magics,
- per euro 300.000 su finanziamenti a breve termine e smobilizzo di crediti, nel quadro di uno strumento di finanziamento "ad ombrello" per le società partecipate da Digital Magics;
- per euro 320.000 su un finanziamento a medio-lungo termine concesso nel mese di aprile 2022 con un periodo di ammortamento di otto anni;
- 4W Marketplace S.p.A., società partecipata al 57,18% da Digital Magics, per euro 750.000 su un finanziamento a medio/lungo termine finalizzato all'acquisto di azioni proprie.

Società controllate e collegate.

Di seguito è esposto lo schema delle società operative controllate e collegate alla data del 31 dicembre 2022:



(**) investimenti convertendi

Viene, di seguito, fornita una sintetica informativa sulle società controllate e collegate e sui settori in cui operano; sono escluse dall'informativa le società in liquidazione o le società per le quali, a seguito di perdite durevoli di valore, l'investimento è stato interamente azzerato.

Società controllate		Attività
 A DIGITAL MAGICS COMPANY	The Doers S.r.l.	Acquisita da Digital Magics a metà 2021, è una società di consulenza, fondata Torino nel 2012, specializzata nei processi di innovazione finalizzati alla crescita. Si è affermata governando le practice di Corporate Intrapreneurship, Customer Discovery e Innovation Strategy, grazie alle quali assiste aziende italiane ed internazionali attraverso un processo strutturato e scientifico di crescita, per identificare sistematicamente nuovi mercati, nuovi prodotti, servizi, processi e modelli di business.
	Livextention S.r.l.	Digital agency in grado di ideare, pianificare e gestire la presenza dei clienti in perfetta continuità sui media più innovativi; utilizza la creatività per portare risultati misurabili in linea con gli obiettivi e le esigenze di ogni brand; un solido know how di tutte le tecniche di pianificazione <i>media direct response</i> , garantisce ai clienti pieno controllo degli obiettivi da raggiungere e dei costi necessari.
 share your ride make new friends	Sharide S.r.l.	Laboratorio tecnologico dedicato allo sviluppo software e alla gestione dei progetti di <i>system integration</i> , nonché alla progettazione, realizzazione e gestione di infrastrutture tecnologiche, richiesti dalle società che rientrano in un programma di incubazione o di clienti esterni.
	4W MarketPlace S.p.A.	Un network pubblicitario indipendente, solido e affidabile, da anni leader di mercato in Italia
	Emotional Target S.r.l.	Supporta le aziende nell'ottenimento del massimo risultato da ogni iniziativa di comunicazione digitale.
Società collegate		Attività
	Apside S.p.A.	Propone uno strumento facile e sicuro per raccogliere denaro tra amici; Growishpay fornisce il primo servizio, in Italia, per raccogliere denaro online organizzando "collette" e liste regalo e nozze.
	Magic Spectrum S.r.l.	Recentemente costituito, è il veicolo di investimento collegato al programma di accelerazione triennale per le tecnologie IoT e 5G, nato da un'iniziativa della Rete Nazionale Acceleratori di CDP insieme a Digital Magics
 La colletta facile e sicura	Growishpay S.r.l.	Propone uno strumento facile e sicuro per raccogliere denaro tra amici; Growishpay fornisce il primo servizio, in Italia, per raccogliere denaro online organizzando "collette" e liste regalo e nozze.
 SYSTEM ENGINEERING & NETWORKING	Sinapsi S.r.l.	System integrator specializzato nell'erogazione di servizi professionali e nello sviluppo di soluzioni basate su piattaforma J2EE e tecnologie FOSS (Free and Open Source Software)
	Step Venture S.r.l.	È un veicolo di investimento destinato ad essere trasformato in una SGR per la gestione di un fondo dedicato ad investimenti in fase <i>seed / pre-series A</i> .
	OHC Bene S.r.l.	ELI WMS è il sistema innovativo totalmente in cloud per la gestione del magazzino aziendale, che riesce a tracciare e a controllare tutte le merci – dall'arrivo del container fino alla consegna al cliente – utilizzando solo una connessione internet.
 I centesimi contano	Centy S.r.l.	Ha realizzato un contamonete intelligente gestito totalmente da remoto tramite app, per risolvere il problema in tutta Europa delle monete da 1, 2 e 5 centesimi di euro, che vengono ritirate e convertite in moneta elettronica (es., accreditate su carta prepagata) o trasformate in punti, sconti o promozioni.
	Whitfounders S.r.l.	Acceleratore <i>seed</i> che ha attualmente in portafoglio 3 partecipazioni operative; vanta tra i suoi fondatori alcuni tra i business angel e imprenditori seriali italiani di maggior successo nell'innovazione tecnologica.

Ulteriori informazioni sulle società partecipate sono fornite nella Nota Integrativa del Bilancio.

Altre società partecipate.

Le altre società operative partecipate da Digital Magics alla data del 31 dicembre 2022 sono:




16,96% The Ing Project Srl https://200crowd.com			JumpStarter Inc 5,87% www.hyperlooptt.com	
16,73% Aircnc Srl www.aircnc.it			Aworld Srl 5,75% https://site.aworld.org	Truescreen Srl (**) www.truescreen.com
15,83% Bikeroom Srl https://bike-room.com/it/			Rocky Robots Srl 5,66% www.rocky.ai	Politically Srl (**) https://politic-ally.it
15,00% nCore Srl www.ncorehr.com			Eggup Srl 5,32% www.eggup.co/wp/	Aptus.ai Srl (3,23%) www.aptus.ai
12,50% xMusic Srl www.ogmusic.io			Gilda Srl 5,05% www.gildagroup.it	Flowbe Srl (**) www.flowbe.it
12,00% Loud Srl https://loudsrl.com			Bridge Insurance Services Srl 4,81% www.bridgebroker.it	Lawing Srl (**) https://lawing.eu
11,02% Prestiamoci SpA www.prestiamoci.it			Meedox Srl 4,80% www.meedox.com	Cents Srl (**) https://centsdonations.com
10,98% Trainect Srl www.trainect.it			Spidwit Srl 4,65% www.spidwit.com	Fyblo Srl (**) https://fyblo.com
10,85% Smace Srl www.smace.com			HiNelson Srl 4,16% www.hinelson.com/it	Coyzy S.B. Srl (**) www.coyzy.com
10,73% Sliding Life Srl www.slidinglife.com			Ticketoo Srl 4,00% https://ticketoo.it/	Delega Treasury AG (**) https://delega-banks.com
10,14% Viceversa Srl https://goviceversa.com			Buzzoole Holdings Ltd 3,88% https://buzzoole.com	Earnext S.A. (5,64%) www.earnext.com
10,00% 4Crowd Srl https://house4crowd.it			Purilian Srl 3,65% https://purilian.com/	Fairsich Srl (**) www.fairsich.com
10,00% Softmining Srl www.softmining.it			FrescoFrigo Srl 3,33% www.frescofrigo.it	Insurance4Music Srl (**) www.insurance4music.eu
9,84% Irreo Srl https://irreo.nodriver.ai			SurgiQ Srl 3,31% www.surgiq.com	Splitly Pay Srl (**) www.splitlypay.com
9,49% Intribe Srl www.intribetrend.com			Wenda Srl 3,28% https://wenda-it.com	Rigsavetech Srl (**) www.ichashly.com
9,47% Open Search Tech Srl https://opensearchtech.com			SaveRiding Srl 3,04% https://savebiking.com/	OS Modelling Srl (**)
9,22% Talent Garden Spa https://talentgarden.org/it/			Med Green SpA 3,00% https://medgreen.it	Okipo Srl (**) https://okipo.io/
9,00% Insurtech MGA Ltd https://crea-assicurazioni.com/it			Epic Spa 2,88% https://epic.it/it	Takyon Srl (**) https://takyon.io/
9,00% Diagnostica Medica Veloce Srl www.diagnosticamedicaveloce.it			Fintastico Spa 2,84% www.fintastico.com/it	Barter Srl (**) www.getbarter.it
8,43% Criptalia Srl https://it.criptalia.com			A-Live Srl 2,54% www.alivemusic.tv	Coabit Srl (**) www.cooabit.com/it/
8,35% Diaman Tech Srl www.ex-ante.it			The Okapi Network Srl 2,50% https://r5living.com/	ID Defend Srl (**) www.iddefend.it
7,97% Plurima Srl www.plurima.net			Cardo Srl 2,47% www.cardoai.com	Easy Health Srl SB (**) https://easydoctor.io/
7,95% Macingo technologies Srl www.macingo.com			Unchained Carrot b.v. 2,00% https://unchainedcarrot.com	Weri Srl (**) https://reducewithgaia.com/
7,67% Novis Srl www.novisgames.com			Georadio Srl 1,62% www.loquis.com	BTCP Srl (**) www.bitcoinpeople.it/
7,50% Vudoo Srl www.vudoo.it			Eligo Srl 1,35% www.eligo-milano.com	
7,32% Wish List Srl www.wishlist.it			Mare Group SpA 1,30% www.maregroup.it	
7,25% Affitto Certificato Srl www.affittocertificato.it			EMCEE Invest Ltd 1,20% https://bitsofstock.com	Habitech Accelerator Srl 8,70% www.habismart-italia.com/it/
7,00% Hubique Srl www.hubique.it			Feat Food Srl 0,98% https://featfood.it	Newarc Srl (**) www.newarc.it
6,96% Axieme Srl www.axieme.com			Usarium Inc 0,82% www.planetarians.com	Houseplus Innovation Srl (**) https://www.houseplus.it/
6,11% Volumeet Srl www.facebook.com/volumeet			Heallo Srl 0,59% https://heallosolutions.com	Domethics Srl (**) https://domethics.com/
6,00% Voicemed Italia Srl www.voicemed.io			Reoli Srl 0,53% https://reoli.it	IZI Smart Solutions Srl (**) https://homsai.app/
			NR Soos Technologies Ltd 0,43% www.soos.org.il	Sunspeker Srl (**) www.sunspeker.com
			Mazer Srl 0,26% www.laila.tech	Ekore Srl (**) www.ekore.it

(**) investimenti convertendi

Altre società partecipate non più operative.

Di seguito è esposto lo schema delle società non più operative (totalmente svalutate) partecipate da Digital Magics alla data del 31 dicembre 2022:

 DIGITAL MAGICS			
54,71%	YoAgents Srl	Intertwine Srl in liquidazione	11,63%
24,42%	Wonderstore Srl	Quomi Srl in liquidazione	11,18%
24,36%	Xoko Srl	MonAI Srl	10,00%
18,18%	Step Fund GP SA	Appmetrics Srl	10,00%
17,85%	Young Srl	Disignum Srl	7,69%
17,15%	AD2014 Srl in liquidazione	Amon Card Ltd.	5,80%
14,52%	Almadom.us Srl	Kaitiaki Srl	5,00%
12,00%	Cambiomerici.com Srl	Food Lovers Invest Srl in liquid. (*)	17,34%
	Foodation Srl in liquidazione		18,05%

(*) partecipate da Withfounders Srl

Per ulteriori informazioni sulle società controllate, collegate e delle altre partecipazioni, si rimanda a quanto esposto nella Nota Integrativa alla presente Relazione.

Rapporti con parti correlate

Le operazioni compiute da Digital Magics S.p.A. e dalle sue controllate e collegate riguardano essenzialmente la prestazione di servizi ed operazioni di carattere finanziario. Tutte le operazioni fanno parte della gestione ordinaria e sono regolate a condizioni di mercato, cioè alle condizioni che si sarebbero applicate fra due parti indipendenti.

Con riferimento ai rapporti di debito e credito di natura commerciale e diversa in essere con le parti correlate al 31 dicembre 2022 si rimanda a quanto analiticamente indicato nelle seguenti sezioni della Nota Integrativa del Bilancio:

- Stato Patrimoniale Attivo - B.III - Immobilizzazioni finanziarie
- Stato Patrimoniale Attivo - C.II.2 e C.II.3 - Attivo Circolante - Crediti verso società controllate e Crediti verso società collegate
- Stato Patrimoniale Passivo - D.9 e D.10 - Debiti - Debiti verso società controllate e Debiti verso società collegate.

La tabella che segue espone le transazioni economiche intervenute nel corso dell'esercizio 2022 con le parti correlate (società controllate escluse dall'area di consolidamento, collegate e altre imprese direttamente partecipate).

	Costi	Ricavi	Proventi finanziari	Oneri finanziari
Digital Bees S.r.l. - In liquidazione	150	-	-	-
Livextention S.r.l.	35.566	38.000	-	-
Sharide S.r.l.	217.984	30.000	-	-
YoAgents S.r.l.	7.567	-	-	-
The Doers S.r.l.	176.684	34.150	2.704	-
4W Marketplace S.p.A..	588	85.000	-	-
Totale	438.539	187.150	2.704	-
Magic Spectrum S.r.l.	-	-	-	-
Growishpay S.r.l.	-	12.000	-	-
Centy S.r.l.	-	6.250	-	-
Totale	-	18.250	-	-
Fintech & Insurtech Accelerator S.r.l.	-	437.996	-	-
BikeRoom S.r.l.	-	2.500	-	-
Prestiamoci S.p.A.	-	7.000	11.685	-
Diamantech S.r.l.	-	12.000	-	-
Macingo Technologies S.r.l.	-	11.167	-	-
Ncore S.r.l.	-	13.750	-	-
Criptalia S.r.l.	-	15.333	-	-
Eligo S.r.l.	-	16.500	-	-
Wenda S.r.l.	-	15.000	-	-
Plurima S.r.l.	-	5.000	-	-
Aworld S.r.l.	-	45.000	-	-
Viceversa S.r.l.	-	6.250	-	-
Surgiq S.r.l.	7.359	6.000	-	-
Irreo S.r.l.	-	6.500	-	-
Trainect S.r.l.	-	10.000	-	-
Open Search Teach S.r.l.	-	5.659	-	-
Emcee Invest Ltd	-	-	582	-
Xmusic S.r.l.	-	60.000	-	-
Ticketoo S.r.l.	-	48.000	-	-
Hubique S.r.l.	-	70.000	-	-
Okapi Network S.r.l.	-	48.000	-	-
Purilian S.r.l.	-	48.000	-	-
Saveriding S.r.l.	-	48.000	-	-
Totale	7.359	937.655	12.267	-

Consolidato fiscale

Digital Magics S.p.A. ed alcune delle sue controllate hanno optato per la tassazione secondo il regime consolidato nazionale di cui agli artt. 117-129 del TUIR. Per ogni dettaglio relativo alla determinazione della base imponibile consolidata, al sistema di regolazione dei corrispettivi ed alla contabilizzazione degli oneri connessi, si rinvia ai paragrafi della Nota Integrativa dedicati all'analisi delle imposte di competenza dell'esercizio.

Possesso, acquisto e/o alienazione di azioni proprie; possesso acquisto e/o alienazione di azioni o quote di società controllanti

In data 26 aprile 2022, l'Assemblea della Società ha deliberato di autorizzare, ai sensi degli articoli 2357 e seguenti del codice civile, l'acquisto di massime n. 100.000 (centomila) azioni Digital Magics, da effettuarsi anche in via frazionata sino alla prossima assemblea convocata per l'approvazione del bilancio di esercizio purché non oltre il termine di diciotto mesi successivi alla data di assunzione della deliberazione assembleare, con la precisazione che (a) gli acquisti saranno effettuati ad un prezzo unitario non superiore e non inferiore al prezzo di riferimento rilevato sul Mercato EGM – Euronext Growth Milan nella seduta di negoziazione precedente all'acquisto che si intende effettuare, rispettivamente più o meno il 10%, (b) la società potrà impiegare per l'acquisto di azioni proprie fino ad un massimo di euro 1.000.000,00, da prelevarsi, senza limiti di tempo, dalle riserve disponibili, e (c) gli acquisti e le alienazioni saranno effettuati nei limiti e secondo le modalità previste dalle disposizioni di legge e regolamentari vigenti, nel rispetto, se applicabile, del principio della parità di trattamento, mediante vendita sul Mercato ai prezzi correnti al momento della disposizione delle azioni proprie.

A valere su analoghe delibere assembleari precedenti, la Società aveva acquistato, negli esercizi precedenti al 2022, in più riprese, un totale di n. 18.200 azioni Digital Magics S.p.A., corrispondenti a circa lo 0,17% del capitale sociale.

A valere sull'autorizzazione dell'Assemblea del 28 aprile 2021, nei mesi di febbraio e marzo 2022 Digital Magics ha realizzato un piano di buy-back che ha incrementato la consistenza del portafoglio di azioni proprie di ulteriori n. 50.000 azioni.

In data del 21 giugno 2022, a valere sull'autorizzazione dell'Assemblea del 26 aprile 2022, Digital Magics ha avviato un ulteriore piano di buy-back per massime n. 40.000 azioni proprie. In data 2 agosto 2022, sempre a valere sull'autorizzazione dell'Assemblea del 26 aprile 2022, Digital Magics ha avviato un ulteriore piano di buy-back per massime n. 40.000 azioni proprie, completatosi in data 17 ottobre 2022.

Complessivamente, nel corso dell'esercizio 2022, sono state quindi acquistate n. 130.000 azioni proprie, al prezzo medio di euro 3,46, corrispondenti al 1,18% del capitale sociale.

Alla data del 31 dicembre 2022, Digital Magics detiene n. 148.200 azioni proprie, corrispondenti a circa 1,35% del capitale sociale.

Nel corso del 2022 Digital Magics non ha disposto alcuna operazione di alienazione di azioni proprie.

Piani di stock option

L'Assemblea degli Azionisti di Digital Magics, riunita in seduta straordinaria il 29 aprile 2015, ha assunto, tra l'altro, la seguente delibera:

1. l'istituzione di un Piano di azionariato riservato agli amministratori, ai collaboratori e ai dipendenti di Digital Magics S.p.A. e delle società da questa partecipate (**"Piano di Incentivazione 2015-2021"**), con conseguente conferimento al Consiglio di Amministrazione di ogni potere per l'attuazione

del Piano;

2. di aumentare il capitale sociale, in via scindibile, di massimi euro 2.000.000,00, comprensivi di eventuale sovrapprezzo, mediante emissione di massime n. 400.000 nuove azioni ordinarie, senza indicazione del valore nominale, godimento regolare, con esclusione del diritto di opzione ai sensi dell'articolo 2441, commi 5 e 8, c.c., in quanto riservate in sottoscrizione ai destinatari del Piano di stock option; la sottoscrizione potrà essere effettuata entro il termine finale del 31 dicembre 2021 esercitando le opzioni al prezzo unitario di euro 5,00.

L'Assemblea degli Azionisti di Digital Magics, riunita in seduta straordinaria il 24 giugno 2021, ha, tra l'altro, deliberato di prorogare al 30 novembre 2023 il "Piano di Incentivazione 2015-2021" e il termine finale di sottoscrizione dell'aumento di capitale al suo servizio, fermi e invariati ogni altro termine e condizione come deliberati dall'assemblea del 29 aprile 2015: il prezzo di sottoscrizione delle opzioni ancora in circolazione permane, quindi, fissato in euro 5,00.

Le opzioni sono state totalmente assegnate a 28 soggetti (amministratori, dipendenti e collaboratori di Digital Magics S.p.A. e delle società da questa partecipate), convertibili in 400.000 azioni ordinarie. Alla data del presente documento, sono state esercitate n. 101.200 opzioni (convertite in altrettante azioni ordinarie di compendio). Risultano attualmente esercitabili dai beneficiari le altre 298.800 opzioni.

L'Assemblea degli Azionisti di Digital Magics, riunita in seduta straordinaria il 23 aprile 2018, ha disposto, tra l'altro, l'istituzione di un ulteriore piano di azionariato riservato agli amministratori, ai collaboratori e ai dipendenti di Digital Magics S.p.A. e delle società da questa partecipate, denominato "Piano di Incentivazione 2018-2024", disciplinato dal regolamento approvato nella stessa seduta assembleare che prevede un prezzo di sottoscrizione fissato in euro 8,00 e che la sottoscrizione possa essere effettuata entro il termine finale del 31 dicembre 2024. La medesima Assemblea ha deliberato conseguentemente di aumentare il capitale sociale con esclusione del diritto di opzione ai sensi dell'articolo 2441, commi 5 e 8, c.c., in quanto riservate in sottoscrizione ai destinatari del piano di stock option.

In data 30 aprile 2019, l'Assemblea degli Azionisti di Digital Magics riunita in seduta straordinaria ha deliberato, tra l'altro, la modifica da euro 8,00 a euro 6,20 del prezzo di sottoscrizione delle massime n. 600.000 azioni di compendio del "Piano di Incentivazione 2018-2024", approvato dall'Assemblea dei Soci del 23 aprile 2018. Il Consiglio di Amministrazione ha successivamente provveduto ad assegnare n. 575.000 opzioni a valere sul "Piano di Incentivazione 2018-2024" a 22 soggetti (amministratori, dipendenti e collaboratori di Digital Magics S.p.A. e delle società da questa partecipate).

L'Assemblea degli Azionisti di Digital Magics, riunita in seduta straordinaria il 24 giugno 2021, ha, tra l'altro, deliberato di:

1. revocare il "Piano di Incentivazione 2018-2024" e l'aumento di capitale al suo servizio, approvati dall'assemblea straordinaria in data 28 aprile 2018;
2. approvare il Regolamento del nuovo "**Piano di Incentivazione 2018-2024**" riservato agli amministratori, ai collaboratori e ai dipendenti di Digital Magics S.p.A. e delle società da questa partecipate, che verrà realizzato mediante assegnazione gratuita di opzioni che daranno diritto di sottoscrivere massime n. 800.000 azioni ordinarie di Digital Magics S.p.A. nel rapporto di una azione ogni opzione esercitata, il tutto con conseguente conferimento al Consiglio di Amministrazione di ogni potere per l'attuazione e gestione del nuovo piano;
3. aumentare il capitale sociale, in via scindibile, per massimi euro 800.000, oltre a sovrapprezzo di massimi euro 3.200.000, mediante emissione di massime n. 800.000 nuove azioni ordinarie, con esclusione del diritto di opzione ai sensi dell'articolo 2441, commi 5 e 8, c.c., in quanto riservate in sottoscrizione ai destinatari del "Piano di Incentivazione 2018-2024"; il prezzo di sottoscrizione delle azioni è stato stabilito in misura pari ad euro 5,00, e la sottoscrizione potrà essere effettuata entro il termine finale del 31 dicembre 2027.

Alla data di stesura del presente documento, le opzioni del nuovo "Piano di Incentivazione 2018-2024" sono state assegnate, dal Consiglio di Amministrazione ai beneficiari del precedente "Piano di Incentivazione 2018-2024", in numero pari a quello di cui erano beneficiari nel piano revocato.

Warrant

Ad aprile 2017, l'Assemblea straordinaria della Società ha deliberato l'emissione dei "WARRANT DIGITAL MAGICS 2017-2022" (**Warrant**) da assegnare gratuitamente agli Azionisti in proporzione alla partecipazione posseduta, uno per ogni quattro azioni Digital Magics possedute, e conseguente aumento di capitale al servizio dei warrant, per un importo complessivo di massimi euro 14.400.000,00, comprensivo di sovrapprezzo. Ciascun Warrant, in caso di esercizio, dava diritto a sottoscrivere una nuova azione ordinaria Digital Magics.

I WARRANT DIGITAL MAGICS 2017-2022 sono stati dematerializzati e ammessi alla negoziazione su Borsa Italiana il 22 maggio 2017 (codice ISIN n. IT00052532479); sono stati assegnati agli Azionisti gratuitamente e automaticamente. I Warrant effettivamente assegnati (1 ogni 4 azioni possedute) sono risultati essere n. 1.643.004. L'esercizio dei Warrant era previsto in sei periodi nell'arco di cinque anni, nel mese di ottobre di ciascun anno dal 2017 al 2022, con un prezzo di sottoscrizione crescente ad ogni finestra di esercizio successiva.

Ai sensi del relativo Regolamento, i WARRANT DIGITAL MAGICS 2017-2022 non esercitati entro il 31 ottobre 2022 sono decaduti da ogni diritto, divenendo privi di validità ad ogni effetto.

I WARRANT DIGITAL MAGICS 2017-2022 non esercitati e privi di validità sono risultati complessivamente n. 901.369.

L'Assemblea, tenutasi in data 15 ottobre 2020, ha approvato tra l'altro:

- l'emissione di n. 4000 "Strumenti Finanziari Partecipativi Digital Magics S.p.A. 2020" (**SFP**), di nuova istituzione, convertibili in azioni della società, da offrire in opzione ai soci, a pagamento, al prezzo di complessivi massimi euro 2.000.000,00;
- l'emissione di n. 200.000 "WARRANT DIGITAL MAGICS SFP 2020-2025" (**Warrant SFP**), di nuova istituzione, da assegnare gratuitamente ai sottoscrittori degli SFP, nella proporzione di n. 50 Warrant SFP per ogni SFP sottoscritto.

Tutti gli SFP emessi sono stati sottoscritti (e successivamente convertiti in azioni ordinarie Digital Magics), e tutti i Warrant SFP sono stati conseguentemente assegnati.

Ciascun Warrant SFP, in caso di esercizio, dà diritto a sottoscrivere una nuova azione ordinaria Digital Magics S.p.A.. L'esercizio dei Warrant SFP è previsto in cinque periodi, nel mese di ottobre di ciascun anno dal 2021 al 2025; in casi particolari, è prevista la possibilità di esercizio anche al di fuori delle suddette finestre temporali. Il prezzo di sottoscrizione delle nuove azioni rivenienti dall'esercizio dei Warrant SFP è pari a euro 4,50, salvo rettifiche derivanti da operazioni straordinarie sul capitale. La prima finestra di esercizio è stata nel mese di ottobre 2022, durante la quale non è intervenuto alcun esercizio. La prossima finestra di esercizio è fissata per il mese di ottobre 2023.

Sedi secondarie

Digital Magics S.p.A. non ha istituito sedi secondarie.


Attività di sviluppo

Digital Magics S.p.A. ha sostenuto, nel corso del 2022, costi pluriennali per complessivi euro 331.331 relativi alla progettazione, impostazione, coinvolgimento dei partner, attività di natura legale e finanziaria propedeutiche ai programmi di accelerazione triennali:

- HABISMART, promosso dalla Rete Nazionale Acceleratori di CDP, Digital Magics, Masschallenge, COIMA, Ariston Group e Nova Capital, per la crescita delle startup che sviluppano soluzioni o servizi innovativi per il settore immobiliare; il primo ciclo del programma ha preso avvio a giugno 2022;
- MAGIC MIND, promosso da Digital Magics con la partecipazione di prestigiosi partner nazionali e internazionali, dedicato alle soluzioni e ai servizi basati sulle tecnologie dell'Intelligenza Artificiale; il primo ciclo del programma ha preso avvio nel corso del secondo semestre 2022.

I costi sostenuti, sia interni che di fornitori terzi, sono stati capitalizzati e verranno ammortizzati nel triennio di durata dei programmi di accelerazione, coerentemente con la competenza dei rispettivi ricavi.

Ulteriori indicazioni sui costi di sviluppo sostenuti sono disponibili nella Nota Integrativa del Bilancio.



Informazioni relative alle relazioni con l'ambiente

La tipologia di attività svolta Digital Magics S.p.A. non comporta rischi o il verificarsi di situazioni che ragionevolmente possano comportare danni all'ambiente.

Informazioni relative alle relazioni con il personale

Nel corso del 2022 non si sono registrati incidenti sul lavoro imputabili alla responsabilità delle società, non sono intervenute malattie professionali su dipendenti o ex dipendenti e non sono state avviate cause per *mobbing*.

La società, allo scopo di impedire il diffondersi del virus COVID-19 tra il personale aziendale ha fin da subito applicato misure atte a garantire la sicurezza sia dal punto di vista tecnico, sia dal punto di vista organizzativo, adottando rigorosi protocolli di sicurezza in linea con le disposizioni e indicazioni diramate a livello locale e nazionale.

È stato prontamente ed efficacemente attivato lo *smart-working* per il personale degli uffici di Milano, che proseguirà almeno fino a quando le condizioni sanitarie lo renderanno opportuno.

Fatti di rilievo successivi al 31 dicembre 2022 ed evoluzione prevedibile della gestione

Con il **Piano Industriale 2021-2025**, approvato il 18 maggio 2021 dal Consiglio di Amministrazione, Digital Magics punta ad espandere il portafoglio di partecipazioni a **più di 200 startup**, con un target di valore a oltre **100 milioni di euro entro il 2025** che, rispetto alla valutazione elaborata dal management ad inizio Piano, corrispondente ad un *equity value* del portafoglio stimato in 50 milioni di euro, rappresenta un incremento del 100%. L'espansione del portafoglio della Società si svilupperà attraverso programmi di accelerazione su settori ad alto potenziale. Gli investimenti nel portafoglio che Digital Magics prevede di realizzare negli anni di Piano si stimano in oltre 10 milioni di euro.

A gennaio 2023, Digital Magics ha ottenuto la certificazione internazionale "**Benefit corporation**" (**B-Corp**). Leader nel supporto alle startup del settore *digital e tech* con i suoi servizi per il potenziamento e l'accelerazione di progetti, da sempre ha ispirato la propria attività e la propria visione di sviluppo alla responsabilità dell'impresa tramite investimenti sostenibili e nei confronti della società e dell'ambiente. La certificazione B-Corp attesta il valore sociale generato dalle attività aziendali, che si pongono come obiettivo strategico di coniugare il raggiungimento del profitto e la creazione di un impatto positivo negli ambiti ESG (Environment, Social, Governance).

In data 10 marzo 2023, Digital Magics ha annunciato di aver sottoscritto un *term-sheet* non vincolante avente ad oggetto l'integrazione con Lventure Group S.p.a., primario operatore di *Early Stage Venture Capital* che investe in startup digitali ad elevato potenziale di crescita, quotato sul mercato Euronext Milan.

L'operazione è volta a creare un operatore che, oltre a non avere confronti a livello nazionale, assume rilevanza (per dimensioni e caratteristiche) nel panorama europeo, aprendo uno spettro di opportunità allo sviluppo anche internazionale.

Si prevede che l'operazione possa realizzarsi tramite fusione per incorporazione di Digital Magics in Lventure Group. Le intese preliminari raggiunte sono soggette ad ulteriori approfondimenti e verifiche sulla base di una *due diligence* reciproca, nonché alla realizzazione di operazioni societarie funzionali, inter alia, a incrementare il patrimonio netto di Lventure Group. Sulla base di ciò, si prevede che la *business combination* possa essere realizzata sulla base di un rapporto di concambio basato su una valorizzazione di, rispettivamente, DM e di LVG - in termini di apporto nella *combined entity* - compresa nel *range* del 61,5% - 38,5% / 66,5% - 33,5%.

Con questa integrazione, Digital Magics intende valorizzare 20 anni di storia, creando le basi per proseguire in un percorso di ulteriore forte dinamismo, grazie alla grande capacità del management e di tutto il team ed al supporto dei soci principali, quali Tamburi Investment Partners S.p.A. e l'università Luiss Guido Carli. Unitamente a Lventure sarà possibile contribuire fattivamente a favorire un altro importante passo nella crescita dell'ecosistema italiano costruendo il più grande operatore nazionale per i talenti italiani e l'innovazione e farlo crescere a livello internazionale.

Milano, 21 marzo 2023

Il Presidente del Consiglio di Amministrazione
Marco Gabriele Gay





EVOLUTION	METRIC	ACTUAL VS TARGET	ACTUAL	TARGET
	REVENUE		115.5M	135.0M
	PROFIT		114.5M	125.0M
	ONTIME DELIVERY		95.0%	95.0%
	AVG. ORDER SIZE		120.5M	150.0M
	NEW CUSTOMERS		937000	1000000
	MARKET SHARE		65.0%	75.0%
	CUSTOMERS SATISFACTIONS		91.0%	95.0%

Nota integrativa

al Bilancio per l'esercizio chiuso al 31 dicembre 2022

Bilancio al 31/12/2022.

DIGITAL MAGICS S.P.A.

Sede Milano - via B. Quaranta n. 40

Capitale sociale euro 10.428.427,00 i.v.

Codice fiscale e partita IVA 04066730963

Iscritta al Registro Imprese Milano - n. 04066730963

Iscritta al R.E.A. Milano - n. 1722943

Stato patrimoniale

ATTIVO	31/12/2022	31/12/2021
A) CREDITI VERSO SOCI PER VERSAMENTI ANCORA DOVUTI		
Totale crediti verso soci per versamenti ancora dovuti (A)	0	0
B) IMMOBILIZZAZIONI		
I - Immobilizzazioni immateriali		
1) Costi di impianto e di ampliamento	130.659	218.489
2) Costi di sviluppo	1.051.114	626.146
4) Concessioni, licenze, marchi e diritti simili	1.579	3.381
6) Immobilizzazioni in corso e acconti	24.528	429.576
7) Altre	68.375	65.307
Totale immobilizzazioni immateriali	1.276.255	1.342.899
II - Immobilizzazioni materiali		
4) Altri beni	87.336	36.803
Totale immobilizzazioni materiali	87.336	36.803
III - Immobilizzazioni finanziarie		
1) Partecipazioni in		
a) Imprese controllate	4.528.459	2.732.720
b) Imprese collegate	1.998.723	3.805.766
d-bis) Altre imprese	7.858.033	8.209.111
Totale partecipazioni (i)	14.385.215	14.747.597
2) Crediti		
a) Verso imprese controllate		
Esigibili entro l'esercizio successivo	512.600	582.861
Totale crediti verso imprese controllate	512.600	582.861
b) Verso imprese collegate		
Esigibili entro l'esercizio successivo	61.750	61.750
Totale crediti verso imprese collegate	61.750	61.750
d-bis) Verso altri		
Esigibili oltre l'esercizio successivo	100.448	13.104
Totale crediti verso altri	100.448	13.104
Totale Crediti	674.798	657.715
3) Altri titoli	1.739.699	1.450.480
Totale immobilizzazioni finanziarie (iii)	16.799.712	16.855.792
Totale immobilizzazioni (B)	18.163.303	18.235.494
C) ATTIVO CIRCOLANTE		
i) Rimanenze		
3) Lavori in corso su ordinazione	14.023	0
Totale rimanenze	14.023	0
ii) Crediti		

1) Verso clienti		
Esigibili entro l'esercizio successivo	3.225.343	1.824.222
Totale crediti verso clienti	3.225.343	1.824.222
2) Verso imprese controllate		
Esigibili entro l'esercizio successivo	480.840	354.297
Totale crediti verso imprese controllate	480.840	354.297
3) Verso imprese collegate		
Esigibili entro l'esercizio successivo	39.630	37.820
Totale crediti verso imprese collegate	39.630	37.820
5-bis) Crediti tributari		
Esigibili entro l'esercizio successivo	73.725	244.776
Totale crediti tributari	73.725	244.776
5-ter) Imposte anticipate	94.511	98.591
5-quater) Verso altri		
Esigibili entro l'esercizio successivo	44.529	45.030
Totale crediti verso altri	44.529	45.030
Totale crediti	3.958.578	2.604.736
III - Attività finanziarie che non costituiscono immobilizzazioni		
6) Altri titoli	0	3.640
Totale attività finanziarie che non costituiscono immobilizzazioni	0	3.640
IV - Disponibilità liquide		
1) Depositi bancari e postali	6.208.698	11.167.708
3) Danaro e valori in cassa	368	1.040
Totale disponibilità liquide	6.209.066	11.168.748
Totale attivo circolante (C)	10.181.667	13.777.124
D) RATEI E RISCONTI	198.122	67.353
TOTALE ATTIVO	28.543.092	32.079.971

PASSIVO	31/12/2022	31/12/2021
A) PATRIMONIO NETTO		
I - Capitale	10.428.427	9.834.677
II - Riserva da soprapprezzo delle azioni	11.898.682	13.289.652
III - Riserve di rivalutazione	1.068.162	1.068.162
IV - Riserva legale	1.483.017	1.483.017
V - Riserve statutarie	0	0
VI - Altre riserve, distintamente indicate		
Versamenti in conto aumento di capitale	0	2.500.000
Totale altre riserve	0	2.500.000
VII - Riserva per operazioni di copertura dei flussi finanziari attesi	0	0
VIII - Utili (perdite) portati a nuovo	0	0
IX - Utile (perdita) dell'esercizio	-1.149.457	-3.297.220
Perdita ripianata nell'esercizio	0	0
X - Riserva negativa per azioni proprie in portafoglio	-552.336	-101.960
Totale patrimonio netto	23.176.495	24.776.328
B) FONDI PER RISCHI E ONERI		
2) Per imposte, anche differite	4.331	17.018
Totale fondi per rischi e oneri (B)	4.331	17.018
C) TRATTAMENTO DI FINE RAPPORTO DI LAVORO SUBORDINATO	167.052	134.004
D) DEBITI		
4) Debiti verso banche		
Esigibili entro l'esercizio successivo	1.283.803	2.337.057
Esigibili oltre l'esercizio successivo	1.932.649	3.215.794
Totale debiti verso banche (4)	3.216.452	5.552.851

6) Acconti		
Esigibili entro l'esercizio successivo	11.000	0
Totale acconti (6)	11.000	0
7) Debiti verso fornitori		
Esigibili entro l'esercizio successivo	1.141.184	1.068.170
Totale debiti verso fornitori (7)	1.141.184	1.068.170
9) Debiti verso imprese controllate		
Esigibili entro l'esercizio successivo	99.253	142.454
Totale debiti verso imprese controllate (9)	99.253	142.454
12) Debiti tributari		
Esigibili entro l'esercizio successivo	246.645	28.369
Totale debiti tributari (12)	246.645	28.369
13) Debiti verso istituti di previdenza e di sicurezza sociale		
Esigibili entro l'esercizio successivo	45.037	29.439
Totale debiti verso istituti di previdenza e di sicurezza sociale (13)	45.037	29.439
14) Altri debiti		
Esigibili entro l'esercizio successivo	193.654	252.167
Totale altri debiti (14)	193.654	252.167
Totale debiti (D)	4.953.225	7.073.450
E) RATEI E RISCONTI	241.989	79.171
TOTALE PASSIVO	28.543.092	32.079.971

Conto economico

	31/12/2022	31/12/2021
A) VALORE DELLA PRODUZIONE:		
1) Ricavi delle vendite e delle prestazioni	3.701.233	2.415.765
2) Variazione delle rimanenze di prodotti in corso di lavorazione, semilavorati e finiti	14.023	0
4) Incrementi di immobilizzazioni per lavori interni	203.106	212.618
5) Altri ricavi e proventi		
Contributi in conto esercizio	29.783	5.000
Altri	208.803	284.216
Totale altri ricavi e proventi	238.586	289.216
Totale valore della produzione	4.156.948	2.917.599
B) COSTI DELLA PRODUZIONE:		
6) Per materie prime, sussidiarie, di consumo e merci	5.263	9.197
7) Per servizi	3.056.121	2.516.020
8) Per godimento di beni di terzi	258.119	259.216
9) Per il personale:		
a) Salari e stipendi	537.052	428.036
b) Oneri sociali	131.836	106.224
c) Trattamento di fine rapporto	44.171	32.362
Totale costi per il personale	713.059	566.622
10) Ammortamenti e svalutazioni:		
a) Ammortamento delle immobilizzazioni immateriali	461.778	433.417
b) Ammortamento delle immobilizzazioni materiali	15.443	7.649
d) Svalutazione crediti attivo circolante e disponibilità liquide	80.391	177.304
Totale ammortamenti e svalutazioni	557.612	618.370
14) Oneri diversi di gestione	95.078	136.111
Totale costi della produzione	4.685.252	4.105.536
Differenza tra valore e costi della produzione (A-B)	-528.304	-1.187.937
C) PROVENTI E ONERI FINANZIARI:		
15) Proventi da partecipazioni		
Altri	1.186.743	359.417

Totale proventi da partecipazioni (15)	1.186.743	359.417
16) Altri proventi finanziari:		
a) Da crediti iscritti nelle immobilizzazioni		
Da imprese controllate	2.704	0
Altri	11.685	2.539
Totale proventi finanziari da crediti iscritti nelle immobilizzazioni	14.389	2.539
b) Da titoli iscritti nelle immobilizzazioni che non costituiscono partecipazioni	9.583	10.377
c) Da titoli iscritti nell'attivo circolante che non costituiscono partecipazioni	0	38
d) Proventi diversi dai precedenti		
Altri	396	20.705
Totale proventi diversi dai precedenti	396	20.705
Totale altri proventi finanziari	24.368	33.659
17) Interessi e altri oneri finanziari		
Altri	72.895	392.610
Totale interessi e altri oneri finanziari	72.895	392.610
17-bis) Utili e perdite su cambi	-1	0
Totale proventi e oneri finanziari (c) (15+16-17+-17-bis)	1.138.215	466
D) RETTIFICHE DI VALORE DI ATTIVITA' E PASSIVITA' FINANZIARIE:		
19) Svalutazioni:		
a) Di partecipazioni	1.603.850	1.824.058
b) Di immobilizzazioni finanziarie che non costituiscono partecipazioni	172.500	265.171
Totale svalutazioni	1.776.350	2.089.229
Totale rettifiche di valore di attività e passività finanziarie (18-19)	-1.776.350	-2.089.229
RISULTATO PRIMA DELLE IMPOSTE (A-B+-C+-D)	-1.166.439	-3.276.700
20) Imposte sul reddito dell'esercizio, correnti, differite e anticipate		
Imposte correnti	10.365	0
Imposte differite e anticipate	-8.607	20.520
Proventi (oneri) da adesione al regime consolidato fiscale/trasparenza fiscale	18.740	0
Totale delle imposte sul reddito dell'esercizio, correnti, differite e anticipate	-16.982	20.520
21) UTILE (PERDITA) D'ESERCIZIO	-1.149.457	-3.297.220

Rendiconto finanziario (flusso reddituale con metodo indiretto)

	Esercizio Corrente	Esercizio Precedente
A. Flussi finanziari derivanti dall'attività operativa (metodo indiretto)		
Utile (perdita) dell'esercizio	(1.149.457)	(3.297.220)
Imposte sul reddito	(16.982)	20.520
Interessi passivi/(attivi)	44.887	67.262
(Dividendi)	0	(192.855)
(Plusvalenze)/Minusvalenze derivanti dalla cessione di attività	(1.197.832)	153.348
1. Utile / (perdita) dell'esercizio prima d'imposte sul reddito, interessi, dividendi e plus/minusvalenze da cessione	(2.319.384)	(3.248.945)
<i>Rettifiche per elementi non monetari che non hanno avuto contropartita nel capitale circolante netto</i>		
Accantonamenti ai fondi	0	32.362
Ammortamenti delle immobilizzazioni	477.221	441.066
Svalutazioni per perdite durevoli di valore	1.776.350	1.824.058
Rettifiche di valore di attività e passività finanziarie di strumenti finanziari derivati che non comportano movimentazioni monetarie	0	0
Altre rettifiche in aumento / (in diminuzione) per elementi non monetari	124.562	462.995
<i>Totale rettifiche per elementi non monetari che non hanno avuto contropartita nel capitale circolante netto</i>	<i>2.378.133</i>	<i>2.760.481</i>
2. Flusso finanziario prima delle variazioni del capitale circolante netto	58.749	(488.464)
<i>Variazioni del capitale circolante netto</i>		
Decremento/(Incremento) delle rimanenze	(14.023)	0

Decremento/(Incremento) dei crediti verso clienti	(1.481.512)	(783.831)
Incremento/(Decremento) dei debiti verso fornitori	73.014	431.152
Decremento/(Incremento) ratei e risconti attivi	(130.769)	12.669
Incremento/(Decremento) ratei e risconti passivi	162.818	67.844
Altri decrementi / (Altri incrementi) del capitale circolante netto	207.421	23.250
Totale variazioni del capitale circolante netto	(1.183.051)	(248.916)
3. Flusso finanziario dopo le variazioni del capitale circolante netto	(1.124.302)	(737.380)
Altre rettifiche		
Interessi incassati/(pagati)	(44.887)	(67.262)
(Imposte sul reddito pagate)	0	0
Dividendi incassati	0	192.855
(Utilizzo dei fondi)	(12.687)	0
Altri incassi/(pagamenti)	(11.123)	(4.456)
Totale altre rettifiche	(68.697)	121.137
Flusso finanziario dell'attività operativa (A)	(1.192.999)	(616.243)
B. Flussi finanziari derivanti dall'attività d'investimento		
Immobilizzazioni materiali		
(Investimenti)	(54.887)	(19.152)
Disinvestimenti	0	0
Immobilizzazioni immateriali		
(Investimenti)	(395.134)	(606.282)
Disinvestimenti	0	0
Immobilizzazioni finanziarie		
(Investimenti)	(1.720.270)	(2.070.789)
Disinvestimenti	1.186.743	0
Attività finanziarie non immobilizzate		
(Investimenti)	0	0
Disinvestimenti	3.640	2.500
(Acquisizione di rami d'azienda al netto delle disponibilità liquide)	0	0
Cessione di rami d'azienda al netto delle disponibilità liquide	0	0
Flusso finanziario dell'attività d'investimento (B)	(979.908)	(2.693.723)
C. Flussi finanziari derivanti dall'attività di finanziamento		
Mezzi di terzi		
Incremento/(Decremento) debiti a breve verso banche	(1.053.254)	893.240
Accensione finanziamenti	0	0
(Rimborso finanziamenti)	(1.283.145)	(1.659.230)
Mezzi propri		
Aumento di capitale a pagamento	0	10.883.747
(Rimborso di capitale)	0	0
Cessione (Acquisto) di azioni proprie	(450.376)	0
(Dividendi e acconti su dividendi pagati)	0	0
Flusso finanziario dell'attività di finanziamento (C)	(2.786.775)	10.117.757
Incremento (decremento) delle disponibilità liquide (A ± B ± C)	(4.959.682)	6.807.791
Effetto cambi sulle disponibilità liquide	0	0
Disponibilità liquide all'inizio dell'esercizio		
Depositi bancari e postali	11.167.708	4.360.696
Assegni	0	0
Denaro e valori in cassa	1.040	261
Totale disponibilità liquide a inizio esercizio	11.168.748	4.360.957
Di cui non liberamente utilizzabili	0	0
Disponibilità liquide a fine esercizio		
Depositi bancari e postali	6.208.698	11.167.708
Assegni	0	0
Denaro e valori in cassa	368	1.040
Totale disponibilità liquide a fine esercizio	6.209.066	11.168.748
Di cui non liberamente utilizzabili	0	0

Nota Integrativa al bilancio di esercizio al 31/12/2022

Premessa

Il bilancio chiuso al 31 dicembre 2022, composto da Stato Patrimoniale, Conto Economico, Rendiconto Finanziario e Nota integrativa, corrisponde alle risultanze delle scritture contabili regolarmente tenute ed è stato redatto in ossequio alle disposizioni previste agli artt. 2423 e 2423-bis del Codice Civile, nonché ai principi contabili ed alle raccomandazioni contabili elaborati dall'Organismo Italiano di Contabilità (O.I.C.).

La sua struttura è conforme a quella delineata dal Codice Civile agli artt. 2424 e 2425, in base alle premesse poste dall'art. 2423-ter, mentre la Nota integrativa, che costituisce parte integrante del Bilancio di esercizio, è conforme al contenuto previsto dagli artt. 2427, 2427-bis e a tutte le altre disposizioni che fanno riferimento ad essa.

Infine, si segnala che:

- -non si sono verificati "casi eccezionali" che abbiano reso necessario il ricorso a deroghe di cui al quarto comma dell'articolo 2423 e secondo comma dell'articolo 2423-bis del Codice Civile;
- -non è stato effettuato alcun raggruppamento o alcuna omissione nelle voci previste dagli schemi obbligatori ex-articoli 2424 e 2425 del Codice Civile;
- -non vi sono elementi dell'attivo e del passivo che ricadono sotto più voci dello schema.

Bilancio consolidato

Digital Magics è quotata dal 2013 all'EuroNext Growth Milan (già AIM Italia), organizzato e gestito da Borsa Italiana S.p.A. e, quale Emittente, ai sensi delle previsioni contenute nel "Regolamento Emittenti", "Parte Seconda – Linee Guida", "Relazioni Semestrali e Bilanci Annuali", è tenuta all'obbligo di redazione del bilancio consolidato salvo il caso di esonero previsto all'articolo 27 del D. Lgs. 127/91, comma 3bis (irrelevanza delle partecipate).

Gli Amministratori di Digital Magics, in ossequio al principio della corretta rappresentazione economica, patrimoniale e finanziaria della Società, escludono dal perimetro di consolidamento, sulla base delle previsioni dell'art. 28 comma d) del D.Lgs. 127/91, le partecipazioni che sono possedute esclusivamente allo scopo della successiva alienazione. Infatti, il modello di business di Digital Magics prevede la fornitura di servizi volti all'incubazione, accelerazione e sviluppo delle start up digitali che, per loro intrinseca natura, non dispongono di liquidità sufficiente a remunerare la consulenza e i servizi ricevuti, se non attraverso un meccanismo di partecipazione al rischio; l'acquisizione di partecipazioni diventa, pertanto, un elemento peculiare del modello, ma non risponde ad alcun particolare disegno industriale complessivo e la successiva dismissione rappresenta la conclusione naturale del ciclo.

Circa la classificazione nel bilancio di Digital Magics delle partecipazioni di controllo e non, poiché gli Amministratori prevedono di cederle dopo un prolungato periodo di tempo (almeno non inferiore a 12 mesi dalla loro iscrizione) e ritengono che Digital Magics abbia la capacità finanziaria di mantenerle in portafoglio almeno per tale periodo, le stesse sono state sempre classificate nell'attivo immobilizzato.

Nel corso del 2021 è stata acquisita la totalità delle quote di partecipazione in The Doers S.r.l. che svolge attività di consulenza e training sui processi di innovazione finalizzati alla crescita. L'offerta "Open Innovation" di Digital Magics è perfettamente complementare all'attività di The Doers e, dal momento in cui è stata perfezionata l'operazione societaria, The Doers è diventata il veicolo attraverso il quale Digital Magics presenta la piattaforma con la più ampia gamma di servizi legati all'innovazione in Italia. Poiché le finalità e le prospettive dell'acquisizione di The Doers hanno qualificato l'investimento come asset strategico e non come destinato alla successiva vendita, gli Amministratori di Digital Magics hanno ritenuto che, limitatamente a tale partecipazione, non possano applicarsi le già richiamate disposizioni di cui all'art. 28 comma d) del D.Lgs. 127/91.

Sulla base di tale considerazione, gli Amministratori hanno ritenuto necessario predisporre il bilancio consolidato di Digital Magics, includendo nell'area di consolidamento, oltre alla Capogruppo, unicamente la controllata The Doers. La partecipazione è stata consolidata a partire dalla data di acquisizione del suo controllo, avvenuto il 24 giugno 2021, con il metodo del consolidamento integrale.

Principi di redazione

L'intero documento, nelle parti di cui si compone, è stato redatto in modo da consentire una rappresentazione veritiera e corretta della situazione patrimoniale e finanziaria della Società, nonché del risultato economico dell'esercizio, fornendo, ove necessario, informazioni aggiuntive complementari a tale scopo. La rilevazione, valutazione, presentazione e informativa delle voci può differire da quanto disciplinato dalle disposizioni di legge sul bilancio nei casi in cui la loro mancata osservanza abbia effetti irrilevanti sulla rappresentazione veritiera e corretta della situazione patrimoniale e finanziaria della Società e del risultato economico dell'esercizio. A tal fine un'informazione si considera rilevante, sulla base di aspetti qualitativi e/o quantitativi, quando la sua omissione o errata indicazione potrebbe ragionevolmente influenzare le decisioni prese dagli utilizzatori sulla base del bilancio dell'impresa.

Conformemente al disposto dell'art. 2423-bis del Codice Civile, nella redazione del Bilancio sono stati osservati i seguenti criteri:

- la valutazione delle singole voci è stata fatta ispirandosi a principi di prudenza e nella prospettiva della continuazione dell'attività, tenuto conto delle considerazioni di seguito svolte, nonché tenendo conto della sostanza dell'operazione o del contratto;
- sono stati indicati esclusivamente gli utili effettivamente realizzati nell'esercizio;
- sono stati indicati i proventi e gli oneri di competenza dell'esercizio, indipendentemente dalla loro manifestazione numeraria;
- si è tenuto conto dei rischi e delle perdite di competenza dell'esercizio, anche se conosciuti dopo la sua chiusura;
- gli elementi eterogenei inclusi nelle varie voci di Bilancio sono stati valutati distintamente.

Come indicato, la Società deroga agli obblighi in tema di rilevazione, valutazione, presentazione e informativa solo qualora gli effetti siano irrilevanti, non alterando, pertanto, la rappresentazione veritiera e corretta della situazione economico-finanziaria della Società (c.d. principio della materialità).

Il Bilancio di Esercizio è redatto e pubblicato in unità di euro, così come i dati esposti nella Nota Integrativa - ove non diversamente indicato - ed è stato sottoposto a revisione legale da parte di BDO Italia S.p.A.

Rischi e incertezze

Deroghe

Con il comma 9 dell'articolo 3 del D.L. 198 del 29 dicembre 2022, c.d. Milleproroghe, intervenendo sull'articolo 60 comma 7-bis del DL 104/2020, come convertito dalla Legge 126/2020, il Legislatore ha prorogato ai bilanci in corso al 31 dicembre 2022 le medesime norme che sterilizzavano gli effetti del conseguimento di perdite rilevanti sui bilanci 2020 e 2021. Quindi, il termine entro il quale la perdita 2022 dovrà risultare diminuita a meno di un terzo, ex artt. 2446 comma 2 e 2482-bis comma 4 c.c., è posticipato al quinto esercizio successivo (esercizio 2027).

Con riferimento alla sospensione dei provvedimenti da prendere nel caso di riduzione del capitale per perdite poiché gli Amministratori hanno accertato, sulla base dei dati in loro possesso, che la società alla data di redazione del presente documento non ha conseguito perdite che abbiano intaccato il capitale sociale, non si rende necessario avvalersi della deroga di cui all'articolo 3, comma 9, del D.L. 198 del 29 dicembre 2022

Il Ddl. di conversione del DL 4/2022 (c.d. "Sostegni-ter"), approvato il 17 marzo 2022, ha modificato nuovamente la disciplina della sospensione degli ammortamenti di cui all'art. 60 comma 7-bis ss. del DL 104/2020 (conv. L. 126/2020), prevedendone l'applicazione con riferimento ai bilanci 2021 e 2022. In particolare, attraverso la modifica del primo periodo dell'art. 60 comma 7-bis del DL 104/2020, è stabilito che *"i soggetti che non adottano i principi contabili internazionali ... possono ... non effettuare fino al 100 per cento dell'ammortamento annuo del costo delle immobilizzazioni materiali e immateriali, mantenendo il loro valore di iscrizione, così come risultante dall'ultimo bilancio annuale regolarmente approvato"* negli esercizi in corso al 31 dicembre 2021 e al 31 dicembre 2022 e, quindi, per i soggetti "solari", nei bilanci 2021 e 2022.

Con riferimento alla possibilità di sospendere in tutto o in parte gli ammortamenti delle immobilizzazioni immateriali e materiali gli Amministratori hanno accertato che non vi sono specifiche ragioni che debbano indurre la società a imputare a conto economico una minore quota di ammortamento rispetto a quella originariamente prevista dal piano di ammortamento delle immobilizzazioni iscritte in bilancio. Per tale motivo la società, nel redigere il bilancio di esercizio chiuso al 31 dicembre 2022, non si è avvalsa della facoltà di sospendere, in tutto o in parte, gli ammortamenti come previsto dal DL 4/2022.

Il Ddl. di conversione del DL n. 73/2022 (c.d. DL "Semplificazioni fiscali"), ripropone, in relazione ai bilanci 2022 e in considerazione dell'eccezionale situazione di turbolenza dei mercati finanziari, la norma derogatoria che consente di non svalutare i titoli iscritti nell'attivo circolante. La disposizione, contenuta nell'art. 45 commi da 3-otties a 3-decies del decreto, ricalca quelle previste dal DL n. 185/2008 (conv. L. n. 2/2009) per gli esercizi 2008-2012, nonché dal DL n. 119/2018 (conv. L. n. 136/2018) per gli esercizi 2018-2020, periodi che erano stati analogamente caratterizzati da una rilevante turbolenza dei mercati. Nel dettaglio, viene previsto che i soggetti che non adottano i principi contabili internazionali possono (si tratta, quindi, di una facoltà) valutare i titoli non destinati a permanere durevolmente nel patrimonio in base al loro valore di iscrizione, come risultante dall'ultimo bilancio annuale regolarmente approvato, anziché al valore di realizzazione desumibile dall'andamento del mercato, fatta eccezione per le perdite di carattere durevole. La deroga consente, in sostanza, di evitare la svalutazione dei titoli in base al valore di mercato, che caratterizza, invece, il regime ordinario di valutazione ex art. 2426 comma 1 n. 9 c.c.

Con riferimento alla possibilità di valutare i titoli non destinati a permanere durevolmente nel patrimonio in base al loro valore di iscrizione anziché al valore di realizzazione desumibile dall'andamento del mercato, si segnala che gli Amministratori hanno accertato che non sono iscritti in bilancio titoli ascrivibili a tali fattispecie e per tale motivo, la società nel redigere il bilancio di esercizio chiuso al 31 dicembre 2022 non si è avvalsa di tale facoltà.

Continuità aziendale

Gli amministratori di Digital Magics S.p.A., eseguita un'analisi alla data di redazione del presente documento sui principali indicatori finanziari - capacità di fare fronte ai propri impegni sia per gli investimenti in corso sia per la normale operatività, sempre alla medesima data -, hanno ritenuto confermati i presupposti della continuità aziendale.

Gli amministratori hanno inoltre predisposto un dettagliato piano previsionale di cassa per un periodo di 12 mesi, approvato dal Consiglio di Amministrazione in data 21 marzo 2023. La stesura di tale piano ha dovuto necessariamente contemplare un'attenta valutazione delle conseguenze, per quanto sia possibile stimarle al momento, del perdurare della crisi pandemica COVID-19 e del conflitto in corso in Ucraina, e le pesanti ripercussioni che questi fenomeni stanno generando sull'economia, in particolare nel nostro Paese.

Sulla base del piano è emersa la capacità aziendale di far fronte, comunque, alla gestione ordinaria e di proseguire con un programma di investimenti in nuove startup e a supporto delle partecipazioni già in portafoglio.

Gli effetti conseguenti al perdurare dell'emergenza sanitaria anche per l'esercizio 2022, nonché gli effetti economici derivanti dalla crisi geopolitica esplosa a febbraio 2022, potranno avere un impatto sulla situazione patrimoniale, finanziaria e sul risultato economico della società. Poiché la situazione è in divenire e in evoluzione, non è possibile fornire una stima quantitativa, dotata del necessario grado di affidabilità, per tale impatto, che non si esclude possa essere apprezzabilmente negativo, ma comunque non in misura tale da compromettere la continuità aziendale della società.

L'evoluzione della situazione sarà comunque tenuta costantemente monitorata e valutato ogni opportuno intervento gestionale allo scopo di mitigarne i possibili effetti negativi.

Indebitamento finanziario e Posizione finanziaria netta

Al 31 dicembre 2022 Digital Magics presenta una posizione finanziaria netta pari ad euro 2.992.614 costituita da disponibilità liquide per euro 6.209.066 e debiti finanziari per euro 3.216.452.

Per ulteriori informazioni sull'indebitamento finanziario della Società si rimanda a quanto analiticamente esposto a commento della voce "Debiti verso banche" della presente Nota integrativa.

Casi eccezionali ex art. 2423, Quinto comma del codice civile

Non si sono verificati eventi eccezionali che abbiano reso necessario il ricorso a deroghe di cui all'art.2423, quinto comma del

Codice Civile.

Cambiamenti di principi contabili

Non si sono verificati cambiamenti di principi contabili nell'esercizio.

Correzione errori rilevanti

Non si sono verificate correzioni di errori rilevanti nell'esercizio.

Problematiche di comparabilità e adattamento

Ai sensi dell'art. 2423 ter, quinto comma del Codice Civile, non si sono manifestate problematiche di comparabilità e adattamento delle voci di bilancio dell'esercizio corrente con quelle relative all'esercizio precedente.

Criteri di valutazione applicati

Nella redazione del presente Bilancio sono stati applicati i criteri di valutazione previsti dall'art. 2426 del Codice Civile e dai principi contabili di riferimento. I criteri di valutazione previsti dall'art. 2426 del Codice Civile sono stati mantenuti inalterati rispetto a quelli adottati nell'esercizio precedente.

Di seguito sono esposti i principali criteri di valutazione applicabili alla Società.

Immobilizzazioni immateriali

Le immobilizzazioni immateriali sono iscritte, nel limite del valore recuperabile, al costo di acquisto o di produzione interna, inclusi tutti gli oneri accessori di diretta imputazione, e sono sistematicamente ammortizzate in quote costanti in relazione alla residua possibilità di utilizzazione del bene.

I beni immateriali per i quali il pagamento è differito rispetto alle normali condizioni di mercato sono iscritti, sulla base del criterio del costo ammortizzato, al valore corrispondente al debito determinato ai sensi dell'OIC 19 'Debiti'. Tuttavia, nel caso si tratti di debiti con scadenza entro i 12 mesi si presume la non rilevanza degli effetti derivanti dall'applicazione del costo ammortizzato e dell'attualizzazione, visto il ridotto orizzonte temporale fra l'insorgere della posizione debitoria ed il pagamento. In questo caso il valore di iscrizione coincide con il valore nominale.

L'iscrizione in bilancio dei costi d'impianto e di ampliamento e di sviluppo, aventi utilità pluriennale è eseguita con il consenso del Collegio Sindacale.

I diritti di brevetto industriale ed i diritti di utilizzazione delle opere d'ingegno sono ammortizzati in base alla loro presunta durata di utilizzazione, comunque non superiore a quella fissata dai contratti di licenza.

Il valore attribuito all'avviamento è riferibile ai costi sostenuti per la rilevazione a titolo oneroso di complessi aziendali, in presenza di benefici economici futuri e di recuperabilità del costo, ed è ammortizzato con un criterio sistematico per un periodo di cinque anni.

L'ammortamento delle immobilizzazioni immateriali è effettuato con sistematicità, in quote costanti e in ogni esercizio, in relazione alla residua possibilità di utilizzazione economica futura di ogni singolo bene o spesa. Il costo delle immobilizzazioni in oggetto è ammortizzato sulla base di un "piano" che si ritiene assicuri una corretta ripartizione dello stesso nel periodo di vita economica utile del bene cui si riferisce. Il piano di ammortamento è riadeguato solo qualora sia accertata una vita economica utile residua diversa da quella originariamente stimata. Il piano di ammortamento applicato, "a quote costanti", non si discosta da quello utilizzato per gli esercizi precedenti.

Gli ammortamenti delle immobilizzazioni immateriali sono eseguiti in quote costanti, in base al periodo in cui si stima l'utilità del cespite, che prevede l'applicazione delle seguenti aliquote:

- Costi di impianto e di ampliamento 20%
- Costi di sviluppo 20%
- Concessioni, licenze, marchi e diritti dal 10% al 20%
- Altre immobilizzazioni immateriali dal 17,5% al 33%

Le immobilizzazioni il cui valore alla data di chiusura dell'esercizio risulti durevolmente inferiore al residuo costo da ammortizzare sono iscritte a tale minor valore; questo non è mantenuto se nei successivi esercizi vengono meno le ragioni della rettifica effettuata, fatta eccezione per l'avviamento.

Immobilizzazioni materiali

Le immobilizzazioni materiali sono rilevate alla data in cui avviene il trasferimento dei rischi e dei benefici connessi ai beni acquisiti e sono iscritte, nel limite del valore recuperabile, al costo di acquisto o di produzione al netto dei relativi fondi di ammortamento, inclusi tutti i costi e gli oneri accessori di diretta imputazione, dei costi indiretti inerenti la produzione interna, nonché degli oneri relativi al finanziamento della fabbricazione interna sostenuti nel periodo di fabbricazione e fino al momento nel quale il bene può essere utilizzato.

I cespiti per i quali il pagamento è differito rispetto alle normali condizioni di mercato sono iscritti, sulla base del criterio del costo ammortizzato. Tuttavia, nel caso si tratti di debiti con scadenza entro i 12 mesi si presume la non rilevanza degli effetti derivanti dall'applicazione del costo ammortizzato e dell'attualizzazione, visto il ridotto orizzonte temporale fra l'insorgere della posizione debitoria ed il pagamento. In questo caso il valore di iscrizione coincide con il valore nominale.

I costi sostenuti sui beni esistenti a fini di ampliamento, ammodernamento e miglioramento degli elementi strutturali, nonché quelli sostenuti per aumentarne la rispondenza agli scopi per cui erano stati acquisiti, e le manutenzioni straordinarie, sono capitalizzati solo in presenza di un aumento significativo e misurabile della capacità produttiva o della vita utile. Per tali beni l'ammortamento è applicato in modo unitario sul nuovo valore contabile, tenuto conto della residua vita utile.

Per le immobilizzazioni materiali costituite da un assieme di beni tra loro coordinati, si procede alla determinazione dei valori dei singoli cespiti ai fini di individuare la diversa durata della loro vita utile.

Ove applicabile, gli oneri finanziari sono capitalizzati:

- qualora si tratti di oneri effettivamente sostenuti e oggettivamente determinabili ed entro il limite del valore recuperabile dei beni di riferimento;
- per un importo che non eccede gli oneri finanziari, al netto dell'investimento temporaneo dei fondi presi a prestito, riferibili

alla realizzazione del bene e sostenuti nell'esercizio;

- nei limiti della quota attribuibile alle immobilizzazioni in corso di costruzione, ovvero sino all'entrata in funzione del bene;
- solo se riferiti a beni che richiedono un periodo di costruzione significativo.

Il costo delle immobilizzazioni la cui utilizzazione è limitata nel tempo è sistematicamente ammortizzato in ogni esercizio sulla base di aliquote economico-tecniche determinate in relazione alla residua possibilità di utilizzazione.

Tutti i cespiti sono stati ammortizzati, ad eccezione di quelli la cui utilità non si esaurisce nel tempo.

Le immobilizzazioni materiali sono ammortizzate dal momento in cui i beni sono disponibili e pronti per l'uso, in quote costanti sulla base della residua possibilità di utilizzazione. La durata ipotizzata per il processo di ammortamento, distinta per singola categoria, risulta la seguente:

- Impianti e macchinari d'ufficio 15%
- Mobili 12%
- Macchine d'ufficio 20%

Nell'esercizio di entrata in funzione del bene, gli ammortamenti sono calcolati utilizzando le aliquote sopraindicate, ridotte del 50%, ipotizzando che gli acquisti siano omogeneamente distribuiti nell'arco dell'esercizio.

I beni suscettibili di autonoma utilizzazione, qualora la loro utilità sia limitata ad un solo esercizio, sono interamente spesati nell'esercizio.

Perdite durevoli di valore delle immobilizzazioni immateriali e materiali

Ricorrendone le condizioni, la Società ha adottato l'approccio semplificato alla determinazione delle perdite durevoli di valore delle immobilizzazioni materiali ed immateriali, che basa la verifica della recuperabilità delle stesse sui flussi di reddito prodotti dall'intera società, senza imporre la segmentazione di tali flussi per singola immobilizzazione. La determinazione del valore recuperabile dell'immobilizzazione è stata determinata definendo un orizzonte temporale di riferimento per la stima analitica dei flussi finanziari futuri, il tasso di crescita ed il tasso di attualizzazione.

Immobilizzazioni finanziarie

Partecipazioni

Le partecipazioni sono iscritte al costo rilevato al momento dell'iscrizione iniziale. Il costo sostenuto all'atto dell'acquisto di una partecipazione immobilizzata è mantenuto nei bilanci dei successivi esercizi, a meno che si verifichi una perdita durevole di valore. La perdita durevole di valore è determinata confrontando il valore di iscrizione in bilancio della partecipazione con il suo valore recuperabile, determinato in base ai benefici futuri che si prevede affluiranno all'economia della partecipante. Se in esercizi successivi vengono meno i presupposti della svalutazione viene ripristinato il valore originario.

Il cambio di destinazione delle partecipazioni è rilevato in base al valore risultante dall'applicazione, al momento del trasferimento stesso, dei criteri valutativi del portafoglio di provenienza. Pertanto il trasferimento delle partecipazioni immobilizzate alle attività circolanti è rilevato in base al costo, eventualmente rettificato per le perdite durature di valore. Il valore così determinato, poiché la partecipazione è destinata alla negoziazione, è oggetto poi di confronto con il valore di realizzazione.

La destinazione delle partecipazioni nei due comparti (attivo immobilizzato, attivo circolante) ed il trasferimento dall'immobilizzato al circolante sono motivati e basati su processi decisionali già completati alla data di chiusura dell'esercizio e coerenti con gli obiettivi e le strategie aziendali.

In deroga all'articolo 2426 del Codice Civile, che dispone l'iscrizione dei beni all'attivo secondo il "criterio del costo", a norma di quanto consentito dall'articolo 1, commi 140 e seguenti, della Legge n.147/2013, la società ha fruito nell'esercizio 2013 della possibilità di procedere alla rivalutazione delle partecipazioni in società controllate e collegate costituenti partecipazioni, ai sensi dell'articolo 2359 del Codice Civile.

Crediti

I crediti compresi nelle immobilizzazioni finanziarie sono valutati come regola generale al costo ammortizzato tenuto conto del fattore temporale; tuttavia per i crediti con scadenza entro 12 mesi, considerato che il tasso di interesse applicato non sia significativamente diverso dalle condizioni di mercato e in assenza di costi di transazione, si presume la non rilevanza degli effetti derivanti dall'applicazione del costo ammortizzato e dell'attualizzazione, visto il ridotto orizzonte temporale fra l'insorgere della posizione creditoria e l'incasso. In questo caso il valore di iscrizione coincide al valore nominale.

I crediti finanziari immobilizzati sono iscritti in base al loro presumibile valore di realizzo.

Rimanenze

Le rimanenze di magazzino sono costituite da beni immateriali destinati alla vendita e sono valutate in bilancio al minore tra il costo di acquisto o produzione e il valore di realizzazione desumibile dal mercato (art. 2426, numero 9, c.c.). Poiché le rimanenze sono costituite da beni non intercambiabili, il metodo adottato per la determinazione del costo è quello del costo specifico che identifica i singoli beni prodotto o acquistati ed i relativi costi.

Crediti

I crediti sono iscritti al presumibile valore di realizzo, mediante lo stanziamento di un apposito fondo di svalutazione, al quale viene accantonato annualmente un importo corrispondente al rischio di inesigibilità dei crediti rappresentati in bilancio, in relazione alle condizioni economiche generali e del settore di appartenenza, nonché alla provenienza del debitore.

I crediti sono classificati nell'attivo immobilizzato ovvero nell'attivo circolante sulla base della destinazione / origine degli stessi rispetto all'attività ordinaria, e sono iscritti al valore di presunto realizzo. La suddivisione degli importi esigibili entro e oltre l'esercizio è effettuata con riferimento alla scadenza contrattuale o legale, tenendo anche conto di fatti ed eventi che possono determinare una modifica della scadenza originaria, della realistica capacità del debitore di adempiere all'obbligazione nei termini contrattuali e dell'orizzonte temporale in cui, ragionevolmente, si ritiene di poter esigere il credito.

I crediti, sono valutati come regola generale al costo ammortizzato tenuto conto del fattore temporale; tuttavia per i crediti con scadenza entro 12 mesi, considerato che il tasso di interesse applicato non sia significativamente diverso dalle condizioni di mercato e in assenza di costi di transazione, si presume la non rilevanza degli effetti derivanti dall'applicazione del costo

ammortizzato e dell'attualizzazione, visto il ridotto orizzonte temporale fra l'insorgere della posizione creditoria e l'incasso. In questo caso il valore di iscrizione coincide al valore nominale.

Strumenti finanziari derivati

Gli strumenti finanziari derivati sono iscritti al fair value corrispondente al valore di mercato, ove esistente, o al valore risultante da modelli e tecniche di valutazione tali da assicurare una ragionevole approssimazione al valore di mercato, determinato da esperti del settore. Gli strumenti finanziari per i quali non sia stato possibile utilizzare tali metodi sono valutati in base al prezzo d'acquisto.

Gli strumenti finanziari a valore equo con variazioni imputate a conto economico comprendono tutti gli strumenti finanziari derivati detenuti per la negoziazione e quelli designati al momento della prima rilevazione al valore equo con variazioni imputate a conto economico. Gli strumenti finanziari detenuti per la negoziazione sono tutti quegli strumenti acquisiti ai fini di vendita nel breve termine. Questa categoria include anche gli strumenti derivati che non soddisfano i requisiti previsti dall'OIC 32 per essere considerati di copertura. Tali strumenti sono iscritti nello stato patrimoniale al fair value, mentre i relativi utili e perdite sono rilevati a conto economico.

Il fair value positivo calcolato con le adeguate tecniche di valutazione è imputato nell'attivo dello stato patrimoniale, nella specifica voce delle immobilizzazioni finanziarie ovvero dell'attivo circolante a seconda della destinazione e in presenza di strumenti finanziari derivati che non soddisfano i requisiti per essere considerati di copertura; qualora il fair value sia negativo è indicato nella specifica voce ricompresa tra i fondi per rischi e oneri.

La variazione di fair value dei derivati di copertura di flussi finanziari (c.d. cash flow edge) hanno come contropartita una apposita riserva di patrimonio netto, ovvero, per la parte inefficace, il conto economico.

Le variazioni di fair value dei derivati speculativi e di copertura del valore di uno strumento finanziario sottostante (c.d. fair value edge) sono rilevate in conto economico.

Attività finanziarie che non costituiscono immobilizzazioni

Le partecipazioni non immobilizzate sono valutate in base al minor fra il costo d'acquisto o di costituzione della partecipazione e il valore di realizzazione desumibile dall'andamento del mercato. Il metodo adottato per la determinazione del costo è quello del costo specifico costituito dal prezzo pagato e dai costi accessori direttamente imputabili all'operazione, o del valore della partecipazione secondo il criterio proprio della classe di appartenenza.

La destinazione delle partecipazioni nei due comparti (attivo immobilizzato, attivo circolante) e l'eventuale trasferimento da una categoria all'altra sono motivati e basati su processi decisionali già completati alla data di chiusura dell'esercizio e coerenti con gli obiettivi e le strategie aziendali.

Stante la difficoltà pratica di identificare un valore di mercato per le partecipazioni non quotate, la Società ha posto in essere tutte le necessarie attività per acquisire le informazioni disponibili al fine di stimare in modo attendibile il valore di realizzazione.

Disponibilità liquide

Le disponibilità liquide di cassa, sia in euro, sia in valuta estera, i valori bollati e le giacenze monetarie risultanti dai conti intrattenuti dalla società con enti creditizi, sono espressi al loro valore nominale.

Ratei e risconti

Sono iscritte in tali voci quote di costi e proventi, comuni a due o più esercizi, secondo il principio della competenza temporale.

Fondi per rischi e oneri

I "Fondi per rischi e oneri" accolgono, nel rispetto dei principi della competenza economica e della prudenza, gli accantonamenti effettuati allo scopo di coprire perdite o debiti di natura determinata e di esistenza certa o probabile, il cui ammontare o la cui data di sopravvenienza sono tuttavia indeterminati.

Nella valutazione dei rischi e degli oneri il cui effettivo concretizzarsi è subordinato al verificarsi di eventi futuri, si sono tenute in considerazione anche le informazioni divenute disponibili dopo la chiusura dell'esercizio e fino alla data di redazione del presente bilancio.

Dovendo prevalere il criterio di classificazione per natura dei costi, gli accantonamenti ai fondi rischi e oneri sono iscritti, qualora possibile, tra le voci dell'attività gestionale a cui si riferisce l'operazione.

Trattamento di Fine Rapporto

Il fondo trattamento di fine rapporto corrisponde all'effettivo impegno della Società nei confronti di ciascun dipendente, determinato in conformità alla legislazione vigente ed in particolare a quanto disposto dall'art. 2120 c.c. e dai contratti collettivi di lavoro ed integrativi aziendali. Tale passività è soggetta a rivalutazione a mezzo di indici.

Debiti

I debiti originati da acquisizioni di beni sono iscritti nello Stato Patrimoniale quando rischi, oneri e benefici significativi connessi alla proprietà sono stati trasferiti sotto il profilo sostanziale. I debiti relativi a servizi sono rilevati quando i servizi sono stati resi, ossia la prestazione è stata effettuata. Nella voce acconti sono invece accolti gli anticipi ricevuti da clienti per forniture di beni o servizi non ancora effettuate.

I debiti verso fornitori sono registrati al netto degli sconti commerciali, dei resi e delle rettifiche di fatturazione.

I debiti sono valutati come regola generale al costo ammortizzato tenuto conto del fattore temporale; tuttavia per i debiti iscritti con scadenza entro 12 mesi, nel caso in cui il tasso d'interesse desumibile dalle condizioni contrattuali non sia significativamente diverso dal tasso di interesse di mercato o in presenza di costi di transazione non significativi, si presume la non rilevanza degli effetti derivanti dall'applicazione del costo ammortizzato e dell'attualizzazione, visto il ridotto orizzonte temporale fra l'insorgere della posizione debitoria il pagamento. In questo caso il valore di iscrizione coincide al valore nominale.

La suddivisione degli importi esigibili entro e oltre l'esercizio è effettuata con riferimento alla scadenza contrattuale o legale, tenendo anche conto di fatti ed eventi che possono determinare una modifica della scadenza originaria.

Qualora non sia applicato il costo ammortizzato, i costi di transazione iniziali sostenuti per ottenere finanziamenti sono rilevati tra i risconti attivi.

Attività e passività in valuta estera

Le attività e le passività monetarie in valuta, già contabilizzate nel corso dell'esercizio ai cambi in vigore alla data di effettuazione dell'operazione, sono iscritte al tasso di cambio a pronti di fine esercizio. Tale adeguamento comporta la rilevazione di "differenze" (utili o perdite su cambi da valutazione) a Conto Economico. In ossequio al disposto dell'articolo 2426, n.8-bis), del Codice Civile, l'eventuale utile netto non realizzato su cambi è accantonato in apposita riserva non distribuibile, fino a quando non è effettivamente realizzato.

Le attività e passività in valuta non monetarie sono iscritte al cambio vigente al momento del loro acquisto.

Riconoscimento dei costi e dei ricavi dell'attività caratteristica

L'attività della società prevede principalmente la fornitura di servizi volti all'incubazione, accelerazione e sviluppo delle *startup* digitali. I c.d. "Programmi di Accelerazione" posti in essere da Digital Magics si svolgono normalmente su di un arco temporale di circa 12 mesi e coinvolgono, oltre alle Startup selezionate, società esterne che vi partecipano per condividere gli elementi di innovazione tecnologica (c.d. *sponsor*) e i fornitori di servizi per attività specialistiche non realizzati da Digital Magics (c.d. operatori).

Le Startup selezionate nei "Programmi di Accelerazione" e gli "*sponsor*" versano a Digital Magics una *fee* per la partecipazione al "Programma di accelerazione" mentre gli "operatori" ricevono da Digital Magics il corrispettivo per il servizio erogato. All'avvio di ciascun "Programma di Accelerazione" i costi degli "operatori" e i ricavi dalle Startup e dagli "*sponsor*" sono certi e quantificabili. Storicamente è però emerso che l'attività di formale contrattualizzazione degli accordi già pattuiti con i soggetti coinvolti nei "Programmi di accelerazione", vale a dire Startup, sponsor e operatori, richiede tempo in quanto caratterizzata da molta burocrazia e, spesso, la stessa si conclude quando il "Programma di Accelerazione" è già ampiamente avviato.

In tale situazione, con la finalità di fare prevalere alla forma (il contratto firmato) la sostanza (l'accordo concluso) e consentire la corretta contrapposizione secondo competenza dei ricavi e dei costi propri di ogni singolo "Programma di Accelerazione" dato che gli stessi decorrono già dalla data di suo avvio, Digital Magics ha adottato un criterio di distribuzione lineare delle componenti positive e negative lungo la durata prefissata del "Programma di Accelerazione".

Dividendi

I dividendi sono rilevati nel momento in cui, in conseguenza della delibera assunta dall'assemblea dei soci della società partecipata di distribuire l'utile o eventualmente le riserve, sorge il diritto alla riscossione da parte della società partecipante.

Imposte sul reddito dell'esercizio, correnti, anticipate e differite

Imposte correnti

Le imposte sul reddito sono iscritte fra i debiti tributari sulla base della previsione dell'onere di imposta di pertinenza dell'esercizio, determinato in base alle norme fiscali vigenti.

Imposte differite ed anticipate

Le imposte differite ed anticipate sono iscritte sull'ammontare di tutte le differenze temporanee tra il valore attribuito alle attività e alle passività secondo criteri civilistici ed il valore attribuito alle stesse attività e passività ai fini fiscali. Nella determinazione delle imposte differite e anticipate si è tenuto conto dell'aliquota fiscale in vigore nell'esercizio in cui la differenza temporanea si riversa, nonché delle eventuali agevolazioni previste dall'attuale normativa tributaria.

Qualora le differenze temporanee di cui sopra diano luogo ad imposte anticipate, esse sono contabilizzate solo in caso di ragionevole certezza del recupero del relativo "credito", sulla base degli imponibili fiscali futuri. Nel caso in cui le differenze temporanee originino imposte differite, esse non sono contabilizzate solo qualora esistano scarse probabilità che il relativo "debito" insorga.

Le attività per imposte anticipate e le passività per imposte differite, laddove ne ricorrano i presupposti, vengono compensate. Le attività per imposte anticipate sono iscritte tra i "crediti per imposte anticipate" dell'attivo circolante e le passività per imposte differite sono iscritte nel "fondo imposte, anche differite".

Qualora i proventi / oneri sino imputati direttamente a patrimonio netto, il relativo effetto fiscale, corrente o differito, è anch'esso imputato direttamente a patrimonio netto.

Consolidato fiscale

Digital Magics S.p.A. ed alcune delle sue controllate hanno optato per la tassazione secondo il regime consolidato nazionale di cui agli artt. 117-129 del TUIR. L'opzione, a norma dell'ultimo comma dell'art. 117, ha la durata di tre esercizi sociali ed è irrevocabile. Per ogni dettaglio relativo alla determinazione della base imponibile consolidata, al sistema di regolazione dei corrispettivi ed alla contabilizzazione degli oneri connessi, si rinvia ai paragrafi dedicati all'analisi delle imposte di competenza dell'esercizio.

Informazioni sullo stato patrimoniale.

Stato patrimoniale - attivo

Immobilizzazioni

Immobilizzazioni immateriali

Le immobilizzazioni immateriali sono pari a € 1.276.255 (€ 1.342.899 nel precedente esercizio).

La composizione ed i movimenti delle singole voci sono così rappresentati:

	Costi di impianto e di ampliamento	Costi di sviluppo	Concessioni, licenze, marchi e diritti simili	Immobilizzazioni immateriali in corso e acconti	Altre immobilizzazioni immateriali	Totale immobilizzazioni immateriali
Valore di inizio esercizio						
Costo	378.926	2.799.831	205.025	429.576	100.866	3.914.224
Ammortamenti (Fondo ammortamento)	160.437	2.161.163	201.644	0	35.559	2.558.803
Svalutazioni	0	12.522	0	0	0	12.522
Valore di bilancio	218.489	626.146	3.381	429.576	65.307	1.342.899
Variazioni nell'esercizio						
Incrementi per acquisizioni	4.986	340.230	0	24.528	25.390	395.134
Riclassifiche (del valore di bilancio)	0	429.576	0	-429.576	0	0
Ammortamento dell'esercizio	92.816	344.838	1.802	0	22.322	461.778
Totale variazioni	-87.830	424.968	-1.802	-405.048	3.068	-66.644
Valore di fine esercizio						
Costo	383.913	3.569.636	205.024	24.528	104.084	4.287.185
Ammortamenti (Fondo ammortamento)	253.254	2.506.000	203.445	0	35.709	2.998.408
Svalutazioni	0	12.522	0	0	0	12.522
Valore di bilancio	130.659	1.051.114	1.579	24.528	68.375	1.276.255



La voce "**Costi Impianto ed Ampliamento**", pari al 31 dicembre 2022 ad euro 130.659, si incrementa nell'esercizio in rassegna per euro 4.986 a seguito della capitalizzazione dei costi professionali sostenuti per le operazioni straordinarie sul capitale tenutesi nel periodo in rassegna.

La voce "**Costi di Sviluppo**", pari al 31 dicembre 2022 ad euro 1.051.114 espone costi di sviluppo sostenuti per la realizzazione di diversi progetti. In particolare, nel corso dell'esercizio in rassegna sono stati sostenuti e capitalizzati costi sui seguenti principali progetti:

- Progetto Magic Mind che si incrementa per euro 158.606;
- Progetto Portfolio Management System, che si incrementa per euro 438.474 di cui euro 429.576 iscritti al 31 dicembre 2021 alla voce "**Immobilizzazioni in corso e Acconti**";
- Progetto Habismart che si incrementa per euro 172.725.

La voce "**Immobilizzazioni in Corso e Acconti**", pari ad euro 24.528 al 31 dicembre 2022, si decrementa per euro 429.576 a seguito dell'ultimazione del progetto Portfolio Management System e si incrementa per euro 24.528 relativi a progetti in fase di completamento.

I "**Costi Impianto ed Ampliamento**" e i "**Costi di Sviluppo**" sono iscritti in bilancio con il consenso del Collegio Sindacale.

Ai sensi dell'art. 2427 c.c. e dell'art. 10 della Legge 72/83, con riferimento alle immobilizzazioni immateriali iscritte in bilancio, si segnala che le stesse non sono state oggetto di alcuna rivalutazione.

Immobilizzazioni materiali

Le immobilizzazioni materiali sono pari a € 87.336 (€ 36.803 nel precedente esercizio).

La composizione ed i movimenti delle singole voci sono così rappresentati:

	Attrezzature industriali e commerciali	Altre immobilizzazioni materiali	Totale Immobilizzazioni materiali
Valore di inizio esercizio			
Costo	16.609	509.284	525.893
Ammortamenti (Fondo ammortamento)	16.609	469.561	486.170
Svalutazioni	0	2.920	2.920
Valore di bilancio	0	36.803	36.803
Variazioni nell'esercizio			
Incrementi per acquisizioni	0	88.548	88.548
Decrementi per alienazioni e dismissioni (del valore di bilancio)	0	22.572	22.572
Ammortamento dell'esercizio	0	15.443	15.443
Totale variazioni	0	50.533	50.533
Valore di fine esercizio			
Costo	16.609	483.370	499.979
Ammortamenti (Fondo ammortamento)	16.609	393.114	409.723
Svalutazioni	0	2.920	2.920
Valore di bilancio	0	87.336	87.336

Le immobilizzazioni materiali rappresentano beni, strumenti ed apparecchiature funzionali all'attività della Società.

La voce "**Altri beni**", pari al 31 dicembre 2022 a euro 87.336, si incrementa per euro 88.548 a seguito dell'acquisto di macchine elettroniche e si decrementa per euro 22.572 a seguito della cessione di un'autovettura.

Ai sensi dell'art. 2427 c.c. e dell'art. 10 della Legge 72/83, con riferimento alle immobilizzazioni materiali iscritte in bilancio, si segnala che non sono state oggetto di rivalutazione alcuna.

Immobilizzazioni finanziarie

Partecipazioni, altri titoli e strumenti derivati finanziari attivi

Le partecipazioni comprese nelle immobilizzazioni finanziarie sono pari a € 14.385.215 (€ 14.747.597 nel precedente esercizio).

Gli altri titoli compresi nelle immobilizzazioni finanziarie sono pari a € 1.739.699 (€ 1.450.480 nel precedente esercizio).

Al 31 dicembre 2022 la Società non detiene strumenti finanziari derivati iscritti nelle immobilizzazioni finanziarie.

La composizione ed i movimenti delle singole voci sono così rappresentati:

	Partecipazioni in imprese controllate	Partecipazioni in imprese collegate	Partecipazioni in altre imprese	Totale Partecipazioni	Altri titoli
Valore di inizio esercizio					
Costo	7.872.311	4.921.571	11.108.765	23.902.647	1.450.480

Rivalutazioni	175.000	0	0	175.000	0
Svalutazioni	5.314.591	1.115.805	2.899.654	9.330.050	0
Valore di bilancio	2.732.720	3.805.766	8.209.111	14.747.597	1.450.480
Variazioni nell'esercizio					
Incrementi per acquisizioni	0	269.096	836.884	1.105.980	462.719
Riclassifiche (del valore di bilancio)	1.795.739	-1.795.739	140.000	140.000	-140.000
Decrementi per alienazioni (del valore di bilancio)	0	0	74.647	74.647	0
Svalutazioni effettuate nell'esercizio	14.335	280.400	1.309.115	1.603.850	42.500
Altre variazioni	14.335	0	55.800	70.135	9.000
Totale variazioni	1.795.739	-1.807.043	-351.078	-362.382	289.219
Valore di fine esercizio					
Costo	7.855.173	3.394.927	11.906.804	23.156.904	1.782.199
Rivalutazioni	175.000	0	0	175.000	0
Svalutazioni	3.501.714	1.396.204	4.048.771	8.946.689	42.500
Valore di bilancio	4.528.459	1.998.723	7.858.033	14.385.215	1.739.699

Gli Incrementi per acquisizioni in **Partecipazioni** ammontano nell'esercizio 2022 ad euro 1.105.980 e sono costituiti da sottoscrizioni in danaro di titoli delle società partecipate.

Gli Incrementi per acquisizioni in **Altri titoli** ammontano nell'esercizio 2022 ad euro 462.719 e sono costituiti da sottoscrizioni in danaro di Strumenti Finanziari Partecipativi.

Le Riclassifiche fra le **Partecipazioni** ammontano nell'esercizio 2022 ad euro 1.795.739 e si riferiscono unicamente al passaggio fra le società controllate di 4W Marketplace S.p.A., la cui quota di partecipazione ha superato il 50% nel corso dell'esercizio.

Le Riclassifiche dalla voce **Altri titoli** alla voce **Partecipazioni** ammontano nell'esercizio 2022 ad euro 140.000 e si riferiscono alla conversione in capitale degli Strumenti Finanziari Partecipativi a suo tempo sottoscritti.

Le Altre variazioni nella voce **Partecipazioni** ammontano nell'esercizio 2022 ad euro 70.135 e sono costituite da rinunce a crediti finanziari nei confronti delle partecipate iscritti fra le immobilizzazioni finanziarie.

Le svalutazioni di Partecipazioni effettuate nell'esercizio 2022 sono complessivamente pari ad euro 1.603.850 e sono imputate alla voce D) Rettifiche di valore di attività e passività finanziarie, **Svalutazione di partecipazioni** del conto economico dell'esercizio 2022.

Partecipazioni in imprese controllate

I movimenti intervenuti nel periodo nella voce in commento sono riportati nella tabella che segue:

	% Part. ne	Costo storico	Svalutazioni	Rivalutazione L. 147/2013	Saldo 31/12/21	Incrementi	Svalutazioni	Saldo 31/12/22
Digital Bees S.r.l. - in liq.	81,18%	1.827.211	(1.827.211)	-	-	-	-	-
Livextention S.r.l.	85,00%	2.036.055	(1.069.805)	-	966.250	-	-	966.250
Sharide S.r.l.	100,00%	1.581.175	(1.101.097)	-	480.078	-	-	480.078
Emotional Target S.r.l.	100,00%	265.000	(10.000)	-	255.000	14.335	(14.335)	255.000
YoAgents S.r.l.	54,71%	1.131.478	(1.306.478)	175.000	-	-	-	-
The Doers S.r.l.	100,00%	1.031.392	-	-	1.031.392	-	-	1.031.392
4W Marketplace S.p.A.	57,18%	-	-	-	-	1.795.739	-	1.795.739
Partecipazioni in imprese controllate		7.872.311	(5.314.591)	175.000	2.732.720	1.810.074	(14.335)	4.528.459

Con riferimento alle variazioni intervenute nel corso dell'esercizio 2022 si segnala quanto segue:

- **Digital Bees S.r.l.** in liquidazione: nel corso del 2022 si è conclusa la liquidazione della società che è stata cancellata dal Registro ed il suo valore di carico è stato contabilmente chiuso con il corrispondente ammontare delle svalutazioni accumulate;
- **Emotional Target S.r.l.:** nel corso del 2022 Digital Magics ha rinunciato a crediti per euro 14.335 portati ad incremento del valore della partecipazione e contestualmente svalutati di pari ammontare per perdita durevole di valore della partecipazione;
- **4W Marketplace S.p.A.:** nel corso del 2022 Digital Magics ha sottoscritto un aumento di capitale sociale, senza effetti monetari, che ha comportato un incremento della quota di partecipazione al 57,18%; per effetto di ciò si è proceduto alla riclassificazione della partecipazione esposta al 31 dicembre 2021 alla voce "partecipazioni in imprese collegate" alla voce "partecipazioni in imprese controllate".

La tabella che segue espone i dati relativi alle partecipazioni in imprese controllate rilevabili dai loro bilanci chiusi alla data del 31 dicembre 2021, ai sensi dell'art. 2427, comma 1 numero 5 del Codice Civile:

	Sede	% Part.ne	Capitale	Utile (Perdita)	Patrimonio netto	Quota posseduta	Valore di bilancio	Differenza
Livextention S.r.l.	Milano, via B. Quaranta n. 40	85,00%	13.715	(229.316)	(290.813)	(247.191)	966.250	1.213.441
Sharide S.r.l.	Milano, via B. Quaranta n. 40	100,00%	16.660	3.140	57.442	57.442	480.078	422.636
Emotional Target S.r.l.	Milano, via B. Quaranta n. 40	100,00%	10.000	(13.464)	3.463	3.463	255.000	251.537
YoAgents S.r.l.	Milano, via B. Quaranta n. 40	54,71%	18.592	(264.883)	80.934	44.279	-	(44.279)
4W Marketplace S.p.A.	Milano, via B. Quaranta n. 41	57,18%	100.000	(333.346)	160.203	91.604	1.795.739	1.704.135
The Doers S.r.l.	Torino, p.zza Solferino n. 20	100,00%	10.000	3.143	16.007	16.007	1.031.392	1.015.385

Per ulteriori informazioni in merito alle operazioni avvenute sulle partecipazioni in imprese controllate si rimanda anche a quanto analiticamente indicato alla voce "Rettifiche di valore di attività finanziarie" a commento del Conto Economico nella presente Nota integrativa.

Partecipazioni in imprese collegate

Nella voce "imprese collegate" sono classificate le società per le quali Digital Magics non esercita un'influenza dominante in virtù di particolari vincoli contrattuali e non detiene una percentuale del capitale o dei diritti di voto inferiore al 20%

I movimenti intervenuti nel periodo nella voce in commento sono riportati nella tabella che segue:

	% Part. ne	Costo storico	Svalutazioni	Saldo 31/12/21	Incrementi	Decrementi	Svalutazioni	Saldo 31/12/22
Growishpay S.r.l.	30,48%	1.085.274	-	1.085.274	-	-	-	1.085.274
4W Marketplace S.p.A.	40,28%	1.795.739	-	1.795.739	-	(1.795.739)	-	-
Sinapsi S.r.l.	27,00%	211.280	-	211.280	-	-	-	211.280
Whitfounders S.r.l.	35,00%	1.057.488	(957.488)	100.000	-	-	-	100.000
Wonderstore S.r.l.	24,42%	158.317	(158.317)	-	-	-	-	-
Xoko S.r.l.	24,36%	280.400	-	280.400	-	-	(280.400)	-
OHC Bene S.r.l.	24,75%	175.948	-	175.948	-	-	-	175.948
Centy S.r.l.	23,75%	154.625	-	154.625	-	-	-	154.625
Step Venture S.r.l.	25,00%	2.500	-	2.500	6.133	-	-	8.633
Magic Spectrum S.r.l.	45,05%	-	-	-	225.275	-	-	225.275
Apside S.p.A.	50,00%	-	-	-	37.688	-	-	37.688
Partecipazioni in imprese collegate		4.921.571	(1.115.805)	3.805.766	269.096	(1.795.739)	(280.400)	1.998.723

Con riferimento alla movimentazione avvenuta nel corso dell'esercizio 2022 si segnala quanto segue:

- **Xoko S.r.l.:** la partecipazione è stata interamente svalutata per perdita durevole di valore.
- **Magic Spectrum S.r.l.:** è il veicolo di investimento collegato al programma di accelerazione triennale per le tecnologie IoT e 5G, nato da un'iniziativa della Rete Nazionale Acceleratori di CDP insieme a Digital Magics che ne detiene una quota di partecipazione del 45,05% del capitale sociale di euro 52.035.
- **Apside S.p.A.:** costituita a dicembre 2022 e partecipata al 50% da Digital Magics con una struttura di governance che non ne consente il controllo.

La tabella che segue espone i dati relativi alle partecipazioni in imprese collegate rilevabili dai loro bilanci chiusi alla data del 31 dicembre 2021, ai sensi dell'art. 2427, comma 1 numero 5 del Codice Civile:

	Sede	% Part.ne	Capitale	Utile (Perdita)	Patrimonio netto	Quota posseduta P.N.	Valore di bilancio	Differenza
Growishpay S.r.l.	Milano, via B. Quaranta n. 40	30,48%	30.537	(158.455)	477.235	145.461	1.085.274	939.813
Sinapsi S.r.l.	Milano, via M. D'Agrate n. 19/a	27,00%	100.095	(20.235)	211.687	57.155	211.280	154.125
Whitfounders S.r.l.	Milano (Mi) V.le Filippetti n. 24	35,00%	177.105	(14.246)	360.476	126.167	100.000	(26.167)
Wonderstore S.r.l.	Cagliari, via Dexart n. 18	24,42%	1.323	(92.331)	(11.443)	(2.794)	-	2.794
Xoko S.r.l. (bilancio 2019)	Napoli, via Toledo n. 116	24,36%	11.843	(164.899)	(140.800)	(34.299)	-	34.299
OHC Bene S.r.l.	Provaglio d'Isèo (Bs), via St.ne Vecchia n. 80/c	24,75%	52.500	(236.223)	414.498	102.588	175.948	73.360
Centy S.r.l.	Gallarate (Va), via Ferrario n. 32	23,75%	15.112	(24.589)	105.578	25.075	154.625	129.550
Step Venture S.r.l. (neocostituita)	Cagliari, via San Lucifero n. 65	25,00%	28.925	-	-	-	8.632	8.632
Magic Spectrum S.r.l. (neocostituita)	Roma, via Arduino n. 22	45,05%	52.035	-	-	-	225.275	225.275
Apside S.p.A. (neocostituita)	Torino, Corso Inghilterra n. 3	50,00%	50.000	-	-	-	37.688	37.688

Per ulteriori informazioni in merito alle operazioni avvenute sulle partecipazioni in imprese collegate si rimanda anche a quanto analiticamente indicato alla voce "Rettifiche di valore di attività finanziarie" a commento del Conto Economico nella presente Nota integrativa.

Partecipazioni in altre imprese

Nella voce "Partecipazioni in altre imprese" sono classificate le società per le quali Digital Magics S.p.A., detiene una partecipazione inferiore al 20% del capitale e non esercita un'influenza dominante in virtù di particolari vincoli contrattuali.

I movimenti intervenuti nel periodo nella voce in commento sono riportati nella tabella che segue:

	% Part. ne	Costo storico	Svalutazioni	Saldo 31/12/21	Incrementi	Decrementi	Svalutazioni	Saldo 31/12/22
Quantum Blockchain Technologies PLC	n.d.	1.599.404	(1.599.404)	-	-	-	-	-
Fintech & Insurtech Accelerator S.r.l.	18,61%	105.635	-	105.635	137.671	-	-	243.306
BikeRoom S.r.l.	15,83%	72.999	-	72.999	-	-	-	72.999
Appmetrics S.r.l.	10,00%	142.840	(142.840)	-	-	-	-	-
Intertwine S.r.l. - in liq.	11,63%	194.680	(194.680)	-	-	-	-	-
Spidwit S.r.l.	4,65%	5.340	-	5.340	-	-	-	5.340
Prestiamoci S.p.A.	11,02%	643.740	-	643.740	-	-	(462.050)	181.690
AD 2014 S.r.l.	17,15%	308.373	(308.373)	-	-	-	-	-
Buzzoole Holding Ltd	3,88%	557.951	-	557.951	-	-	(247.951)	310.000
EggUp S.r.l.	5,32%	54.789	-	54.789	-	-	-	54.789
Insurtech MGA Ltd	9,00%	294.724	-	294.724	49.006	-	-	343.730
Axieme S.r.l.	6,96%	182.237	-	182.237	-	-	-	182.237
DiamanTech S.r.l.	8,35%	144.336	-	144.336	-	-	-	144.336
Cardo S.r.l.	2,47%	109.765	-	109.765	-	(74.646)	-	35.119
Kaitiaki S.r.l.	5,00%	35.836	(35.836)	-	-	-	-	-
The Ing Project S.r.l.	16,96%	196.249	-	196.249	9.061	-	(70.000)	135.310
Macingo Technologies S.r.l.	7,95%	212.116	-	212.116	-	-	-	212.116
Young S.r.l.	17,85%	149.000	(149.000)	-	-	-	-	-
Talent Garden S.p.A.	9,22%	424.249	-	424.249	-	-	-	424.249
Wish List S.r.l.	7,32%	196.761	(3.659)	193.102	-	-	-	193.102
Almadom.us S.r.l.	14,52%	35.678	(35.678)	-	-	-	-	-
Quomi S.r.l. - in liq.	11,18%	198.915	-	198.915	-	-	(198.915)	-
Volumeet S.r.l.	6,11%	750	-	750	-	-	-	750
Gilda S.r.l.	5,05%	368.952	-	368.952	3.333	-	-	372.285
Jumpstarter Inc	5,87%	340.200	-	340.200	19.907	-	-	360.107
Mazers S.r.l.	0,26%	5.000	-	5.000	-	-	-	5.000
AIRCNC S.r.l.	16,73%	92.500	-	92.500	37.500	-	-	130.000

4Crowd S.p.A.	10,00%	59.107	(5.758)	53.349	-	-	-	53.349
Loud S.r.l.	12,00%	12.000	-	12.000	-	-	-	12.000
Cambiomerici S.r.l.	12,00%	250.000	(250.000)	-	-	-	-	-
Epic Holding S.p.A.	2,88%	367.399	(64.426)	302.973	-	-	-	302.973
Ncore S.r.l.	15,00%	57.294	-	57.294	-	-	-	57.294
Intribe S.r.l.	9,49%	95.500	-	95.500	-	-	-	95.500
Disignum S.r.l.	7,69%	90.000	-	90.000	-	-	(90.000)	-
Frescofrigo S.r.l.	3,33%	124.336	-	124.336	-	-	-	124.336
Impossible Minds S.r.l.	10,00%	90.000	(90.000)	-	-	-	-	-
Soft Mining S.r.l.	10,00%	81.459	-	81.459	-	-	-	81.459
Criptalia S.r.l.	8,43%	160.650	-	160.650	-	-	-	160.650
StepFund GP SA	18,18%	20.000	(20.000)	-	-	-	-	-
Fintastico S.r.l.	2,84%	75.000	-	75.000	-	-	-	75.000
Hinelson S.r.l.	4,16%	105.837	-	105.837	-	-	-	105.837
Eligo S.p.A.	1,35%	140.000	-	140.000	31.020	-	-	171.020
Feat Food S.r.l.	0,98%	10.666	-	10.666	-	-	-	10.666
Georadio S.r.l.	1,62%	60.000	-	60.000	-	-	-	60.000
Usarium Inc.	0,82%	6.667	-	6.667	-	-	-	6.667
Wenda S.r.l.	3,28%	96.157	-	96.157	-	-	-	96.157
Voodoo S.r.l.	7,50%	50.000	-	50.000	-	-	-	50.000
Affitto Certificato S.r.l.	7,25%	90.262	-	90.262	-	-	-	90.262
Plurima S.r.l.	7,97%	206.500	-	206.500	-	-	-	206.500
Aworld S.r.l.	5,75%	130.000	-	130.000	7.770	-	-	137.770
Viceversa S.r.l.	10,14%	104.377	-	104.377	-	-	-	104.377
Monai S.r.l.	10,00%	90.200	-	90.200	-	-	(90.200)	-
Sliding Life S.r.l.	10,73%	130.000	-	130.000	-	-	-	130.000
Unchained Charrot B.V.	2,00%	90.000	-	90.000	-	-	-	90.000
Reoli S.r.l.	0,53%	6.666	-	6.666	-	-	-	6.666
Amon Card Ltd	5,80%	150.000	-	150.000	-	-	(150.000)	-
A-LIVE S.r.l.	2,54%	22.137	-	22.137	50.000	-	-	72.137
Bridge Insurance Service S.r.l.	4,81%	125.915	-	125.915	31.999	-	-	157.914
Mare Engineering S.p.A.	1,30%	292.000	-	292.000	-	-	-	292.000
Ass. Assonext	n.a.	2.500	-	2.500	-	-	-	2.500
Accelerora S.r.l.	1,00%	10	-	10	-	-	-	10
SurgjQ S.r.l.	3,31%	101.648	-	101.648	15.000	-	-	116.648
Irreo S.r.l.	9,84%	105.000	-	105.000	65.712	-	-	170.712
Meedox S.r.l.	4,80%	70.000	-	70.000	-	-	-	70.000
Trainect S.r.l.	10,98%	105.000	-	105.000	-	-	-	105.000
Diagnostica Medica Veloce S.r.l.	9,00%	105.000	-	105.000	-	-	-	105.000
Open Search Tech S.r.l.	9,47%	105.000	-	105.000	-	-	-	105.000
Smace S.r.l.	10,85%	115.000	-	115.000	-	-	-	115.000
Rocky Robots S.r.l.	5,66%	105.875	-	105.875	-	-	-	105.875
Novis S.r.l.	7,67%	105.000	-	105.000	-	-	-	105.000
N.R. Soos Technology Ltd	0,43%	6.666	-	6.666	-	-	-	6.666
Haello S.r.l.	0,59%	6.666	-	6.666	-	-	-	6.666
Voicemed S.r.l.	6,00%	112.253	-	112.253	-	-	-	112.253
Med Green S.p.A.	3,00%	-	-	-	1.500	-	-	1.500
Emcee Invest Ltd	1,20%	-	-	-	96.145	-	-	96.145
XMusic S.r.l.	12,50%	-	-	-	81.230	-	-	81.230
Coopera Soc. Semplice	14,29%	-	-	-	7.500	-	-	7.500
Habitech Accelerator S.r.l.	8,70%	-	-	-	111.034	-	-	111.034
Ticketoo S.r.l.	4,00%	-	-	-	51.824	-	-	51.824
Hubique S.r.l.	7,00%	-	-	-	70.000	-	-	70.000
Okapi Network S.r.l.	2,50%	-	-	-	51.824	-	-	51.824
Purilian S.r.l.	3,65%	-	-	-	51.824	-	-	51.824
Saveriding S.r.l. (già Savebiking S.r.l.)	3,04%	-	-	-	51.824	-	-	51.824
Arrotondamenti		-	-	(i)		(i)	i	(i)
Totale partecipazioni in altre imprese		11.108.766	(2.899.654)	8.209.111	1.032.684	(74.647)	(1.309.115)	7.858.033

Con riferimento alle movimentazioni avvenute nel corso del 2022 della voce "Partecipazioni in altre imprese" di cui alla tabella che precede, si segnalano le seguenti principali movimentazioni:

Fintech & Insurtech Accelerator S.r.l.: si è incrementato il costo della partecipazione a seguito del versamento effettuato in ottemperanza agli impegni di investimento destinati al Programma di Accelerazione FIN+TECH;

Prestiamoci S.p.A.: svalutazione apportata a seguito di operazione straordinaria in corso;

Buzzoole Holding Ltd.: svalutazione apportata per perdita durevole di valore;

Cardo S.r.l.: nel corso dell'esercizio è stata ceduta una partecipazione nella società pari al 5,25% del capitale sociale per un corrispettivo di euro 1.260.000, interamente incassato, realizzando una plusvalenza di euro 1.185.354. Al 31 dicembre 2022 Digital Magics detiene una partecipazione residua nel capitale della società pari al 2,47%;

The ING Project S.r.l.: svalutazione apportata a seguito di operazione straordinaria in corso;

Quomi S.r.l. in liquidazione: svalutazione apportata per perdita durevole di valore. La partecipata è stata recentemente posta in liquidazione;

Disignum S.r.l.: svalutazione apportata per perdita durevole di valore;

MonAI S.r.l.: svalutazione apportata per perdita durevole di valore;

Eligo S.p.A.: a dicembre 2022 la società è stata trasformata in S.p.A. e le azioni ammesse alla negoziazione sul mercato EuroNext Growth Milan, organizzato e gestito da Borsa Italiana;

Amon Card Ltd.: svalutazione apportata per perdita durevole di valore;

Emcee Invest Ltd: è un advisor finanziario statunitense, regolato e vigilato dalla SEC, che ha sviluppato il modello "Bits of StockTM", un rivoluzionario sistema di loyalty management. L'investimento complessivo, pari ad euro 96.145, comprende la conversione di uno S.F.P. di euro 90.000 classificato al 31 dicembre 2021 alla voce "Altri titoli dell'attivo immobilizzato";

XMusic S.r.l.: è una community di appassionati di musica che coinvolge i fan nella carriera dei loro artisti preferiti dando loro la possibilità di investire nei diritti musicali. Al 31 dicembre 2022 Digital Magics detiene il 12,5% del capitale sociale;

Habitech Accelerator S.r.l.: avviato il Primo Ciclo dell'Acceleratore HabisSmart, dedicato alle soluzioni proptech per il settore immobiliare, nel 2022 sono stati realizzati i primi 6 investimenti nelle startup selezionate, attraverso il nuovo veicolo di investimento Habitech Accelerator S.r.l.;

Ticketoo S.r.l.: è una fan community nata con l'obiettivo di combattere il fenomeno del bagarinaggio. Al 31 dicembre 2022 Digital Magics detiene il 4% del capitale sociale;

Hubique S.r.l.: è uno studio di progettazione e sviluppo multidisciplinare, con un alto livello di competenza tecnica, specializzato nella progettazione e creazione di esperienze digitali uniche per il settore immobiliare. Al 31 dicembre 2022 Digital Magics detiene il 7% del capitale sociale;

Okapi Network S.r.l.: ha sviluppato R5, una linea di prodotti sostenibili per la casa e la persona, venduti tramite e-commerce. Consente di scegliere tra molti prodotti ecosostenibili, concentrati e poveri di acqua così da ridurre l'impatto ambientale dei trasporti, e con packaging plastic free. Al 31 dicembre 2022 Digital Magics detiene il 2,50% del capitale sociale;

Purilian S.r.l.: ha sviluppato un algoritmo che compone musica originale di sottofondo per gli ambienti business e retail in modo automatico e reso fruibile tramite una piattaforma streaming. Al 31 dicembre 2022 Digital Magics detiene il 3,65% del capitale sociale.

L'analisi svolta dagli Amministratori relativamente alla sostenibilità dei valori di carico delle partecipazioni detenute in società controllate, collegate e altre partecipazioni alla data del 31 dicembre 2022 non ha evidenziato elementi tali da determinare ulteriori svalutazioni rispetto a quanto già effettuato per la redazione del presente bilancio; tale indicazione è valida anche per partecipazioni per le quali la quota di patrimonio netto di pertinenza della Società è inferiore al valore di carico della partecipazione. La valutazione degli Amministratori ha considerato vari elementi differenti per ciascuna società partecipata, quali il modello di business, i piani e le previsioni di sviluppo, le potenzialità nei settori nei quali le imprese operano, anche alla luce di quanto accaduto nel corso del periodo in rassegna.

Per ulteriori informazioni sulle partecipazioni detenute, sui rapporti fra le società partecipate e Digital Magics S.p.A. e la prevedibile evoluzione della loro gestione e della loro attività, si rimanda a quanto a tale proposito indicato nella Relazione sulla gestione del presente bilancio.

Crediti immobilizzati

I crediti compresi nelle immobilizzazioni finanziarie sono pari a € 674.798 (€ 657.715 nel precedente esercizio).

La composizione ed i movimenti delle singole voci sono così rappresentati:

Crediti verso imprese controllate

La voce si dettaglia come segue:

	Saldo 31/12/22	Saldo 31/12/21	Variazione
Finanziamento infruttifero a favore di Digital Bees S.r.l. - in liq.	-	229.000	(229.000)
Fondo svalutazione finanziamento Digital Bees S.r.l. - in liq.	-	(229.000)	229.000
Finanziamento infruttifero a favore di Emotional Target S.r.l.	7.200	7.200	-
Finanziamento infruttifero a favore di Emotional Target S.r.l.	(7.200)	(7.200)	-
Finanziamento infruttifero a favore di Sharide S.r.l.	500.000	582.861	(82.861)
Finanziamento infruttifero a favore di YoAgents S.r.l.	115.000	-	115.000
Fondo svalutazione finanziamento YoAgents S.r.l.	(102.400)	-	(102.400)
Totale	512.600	582.861	(70.261)

Il Fondo svalutazione crediti verso imprese controllate si movimenta nel periodo come segue:

	31 dicembre 2021	Accantonamenti	Utilizzi	Riclassifiche	31 dicembre 2022
Fondo svalutazione crediti	236.200	130.000	256.600	-	109.600

Gli accantonamenti e gli utilizzi del Fondo svalutazione crediti verso imprese controllate rilevano, tra l'altro, euro 27.600 relativi a Digital Bees S.r.l. che al 31 dicembre 2022 risulta cancellata dal Registro Imprese a seguito del completamento della sua liquidazione.

Il Fondo sopra esposto ha valenza unicamente civilistica.

Crediti verso imprese collegate

La voce si dettaglia come segue:

	Saldo 31/12/22	Saldo 31/12/21	Variazione
Finanziamento infruttifero a favore di WhitFounders S.r.l.	11.750	11.750	-
Finanziamento infruttifero a favore di Centy S.r.l.	50.000	50.000	-
Totale	61.750	61.750	-

Crediti verso altri

La voce si dettaglia come segue:

	Saldo 31/12/22	Saldo 31/12/21	Variazione
Depositi cauzionali	100.448	13.104	87.344
Finanziamento infruttifero a favore di Almadom.Us S.r.l.	20.000	20.000	-
Fondo svalutazione finanziamento Almadom.Us S.r.l.	(20.000)	(20.000)	-
Finanziamento infruttifero a favore di StepFunds S.r.l.	41.650	41.650	-
Fondo svalutazione finanziamento a favore di StepFunds S.r.l.	(41.650)	(41.650)	-
Totale	100.448	13.104	87.344

Il Fondo svalutazione verso altre imprese si movimenta nel periodo come segue:

	31 dicembre 2021	Accantonamenti	Utilizzi	Riclassifiche	31 dicembre 2022
Fondo svalutazione crediti	61.650	-	-	-	61.650

Il Fondo sopra esposto ha valenza unicamente civilistica.

Altri titoli

La voce "Altri titoli", pari ad euro 1.739.699 al 31 dicembre 2022, rileva:

- per euro 964.377 il valore nominale, maggiorato degli interessi maturati al tasso d'interesse annuo di circa l'1%, di un'obbligazione emessa da società quotata all'AIM di Londra. Nel corso del 2018 la società emittente ha prorogato la scadenza di rimborso dell'obbligazione al 15 dicembre 2022, in considerazione del protrarsi delle attività di cessione degli assets necessari a costituire la provvista per il pagamento. La scadenza del titolo è stata ulteriormente prorogata al 15 dicembre 2024, introducendo anche un'opzione di conversione. Alla chiusura dell'esercizio il *fair value* del titolo approssima il valore di costo iscritto in bilancio.
- per euro 775.322 il valore nominale di finanziamenti convertendi destinati a trasformarsi, nel breve termine, in partecipazione al capitale delle *startup* ancora in fase di avvio.

La movimentazione dei finanziamenti convertendi nell'esercizio in rassegna si dettaglia come segue:

	31 dicembre 2021	Incrementi	Decrementi	31 dicembre 2022
Strumenti finanziari partecipativi	495.103	462.719	(182.500)	775.322

I decrementi dell'esercizio, pari euro 182.500, rilevano quanto a euro 140.000 la conversione in capitale di parte degli strumenti finanziari cui corrisponde un pari incremento della voce Partecipazioni e quanto a euro 42.500 le svalutazioni operate per perdite durevoli di valore dettagliate dalla tabella che segue:

	31 dicembre 2021	Incrementi	Decrementi	31 dicembre 2022
Xoko S.r.l.		2.500		2.500
Quomi S.r.l. - in liquidazione	-	40.000	-	40.000
Fondo svalutazione	-	42.500	-	42.500

Crediti immobilizzati - Ripartizione per area geografica

Ai sensi dell'art. 2427, comma 1 numero 6 del Codice Civile si informa che tutti i crediti immobilizzati sono nei confronti di soggetti di diritto italiano ad eccezione del finanziamento convertendo di euro 100.000 erogato nei confronti della società di diritto olandese UM Technologies Ltd.

Crediti immobilizzati - Operazioni con retrocessione a termine

Si segnala che ai sensi dell'art. 2427, comma 1 numero 6-ter del Codice Civile non vi sono crediti immobilizzati che prevedono l'obbligo per l'acquirente di retrocessione a termine.

Immobilizzazioni Finanziarie iscritte ad un valore superiore al fair value

Ai sensi dell'art. 2427 bis, comma 1, numero 2 lettera a) del Codice Civile si dichiara che non vi sono immobilizzazioni finanziarie iscritte ad un valore superiore al loro fair value.

Attivo circolante**Rimanenze**

Le rimanenze comprese nell'attivo circolante sono pari a € 14.023 (€ 0 nel precedente esercizio).

Le rimanenze di euro 14.023 rappresentano i costi sostenuti su un progetto non ancora completato e destinato alla vendita.

La voce rileva anche beni immateriali destinati alla vendita per un valore di costo pari ad euro 254.100, interamente svalutati in esercizi precedenti.

Crediti

I crediti compresi nell'attivo circolante sono pari a € 3.958.578 (€ 2.604.736 nel precedente esercizio).

La composizione è così rappresentata:

	Esigibili entro l'esercizio successivo	Valore nominale totale	(Fondi rischi/ svalutazioni)	Valore netto
Verso clienti	3.536.147	3.536.147	310.804	3.225.343
Verso imprese controllate	490.548	490.548	9.708	480.840
Verso imprese collegate	105.505	105.505	65.875	39.630
Crediti tributari	73.725	73.725		73.725
Imposte anticipate		94.511		94.511
Verso altri	44.529	44.529	0	44.529
Totale	4.250.454	4.344.965	386.387	3.958.578

Crediti - Distinzione per scadenza

Vengono di seguito riportati i dati relativi alla suddivisione dei crediti per scadenza, ai sensi dell'art. 2427, comma 1 numero 6 del Codice Civile:

	Valore di inizio esercizio	Variazione nell'esercizio	Valore di fine esercizio	Quota scadente entro l'esercizio
Crediti verso clienti iscritti nell'attivo circolante	1.824.222	1.401.121	3.225.343	3.225.343
Crediti verso imprese controllate iscritti nell'attivo circolante	354.297	126.543	480.840	480.840
Crediti verso imprese collegate iscritti nell'attivo circolante	37.820	1.810	39.630	39.630
Crediti tributari iscritti nell'attivo circolante	244.776	-171.051	73.725	73.725
Attività per imposte anticipate iscritte nell'attivo circolante	98.591	-4.080	94.511	
Crediti verso altri iscritti nell'attivo circolante	45.030	-501	44.529	44.529
Totale crediti iscritti nell'attivo circolante	2.604.736	1.353.842	3.958.578	3.864.067

Clients

La voce si dettaglia come segue:

	31 dicembre 2022	31 dicembre 2021	Variazione
Clients Italia	2.472.255	1.291.193	1.190.062
Clients estero	29.202	4.200	25.002
Fatture da emettere	1.034.689	808.741	225.948
Fondo svalutazione crediti	(310.803)	(279.912)	(30.891)
Totale	3.225.343	1.824.222	1.401.121

Il "Fondo svalutazione crediti" verso clienti si movimenta nel periodo come segue:

	31 dicembre 2021	Accantonamenti	Utilizzi	31 dicembre 2022
Fondo svalutazione crediti clienti	279.912	80.391	49.500	310.803

Il valore fiscale del Fondo svalutazione crediti verso clienti al 31 dicembre 2022 è pari a euro 32.781.

Crediti verso controllate

La voce si dettaglia come segue:

	Crediti commerciali	Fatture da emettere	Crediti diversi	31 dicembre 2022
Livextention S.r.l.	22.792	166.000	32.196	220.988
Sharide S.r.l.	73.200	-	3.291	76.491
Emotional Target S.r.l.	-	20.000	-	20.000
YoAgents S.r.l.	9.708	-	2.500	12.208
The Doers S.r.l.	-	57.120	18.740	75.860
4W Marketplace S.p.a.	-	85.000	-	85.000
Fondo svalutazione crediti	(9.708)			(9.708)
Totale	95.992	328.120	56.727	480.840

Il "Fondo svalutazione crediti" verso imprese controllate si movimenta nel periodo come segue ed al 31 dicembre 2022 si riferisce unicamente alla controllata YoAgents S.r.l.:

	31 dicembre 2021	Accantonamenti	Utilizzi	Riclassifiche	31 dicembre 2022
Fondo sval. crediti	24.043	-	-	(14.335)	9.708

Al 31 dicembre 2022 il Fondo ha valenza esclusivamente civilistica.

Crediti verso collegate

La voce si dettaglia come segue:

	Crediti commerciali	Crediti diversi	31 dicembre 2022
Magic Spectrum S.r.l.	-	353	353
Step Ventures S.r.l.	-	237	237
Growishpay S.r.l.	14.640	-	14.640
Eclettica S.r.l.	24.400	-	24.400
Centy S.r.l.	22.875	-	22.875
Wonderstore S.r.l.	43.000	-	43.000
Fondo svalutazione crediti	(65.875)	-	(65.875)
Totale	39.040	590	39.630

Il "Fondo svalutazione crediti" verso imprese collegate si movimenta nel periodo come segue:

	31 dicembre 2021	Accantonamenti	Utilizzi	Riclassifiche	31 dicembre 2022
Fondo sval.ne crediti	65.875	-	-	-	65.875

Al 31 dicembre 2022 il Fondo ha valenza esclusivamente civilistica.

Crediti - Ripartizione per area geografica

Vengono di seguito riportati i dati relativi alla suddivisione dei crediti iscritti nell'attivo circolante per area geografica, ai sensi dell'art. 2427, comma 1 numero 6 del Codice Civile:

	Totale	ITALIA	UE	EXTRA - UE
Area geografica				
Crediti verso clienti iscritti nell'attivo circolante	3.225.343	3.196.141	0	29.202
Crediti verso controllate iscritti nell'attivo circolante	480.840	480.840	0	0
Crediti verso collegate iscritti nell'attivo circolante	39.630	39.630	0	0
Crediti tributari iscritti nell'attivo circolante	73.725	73.725	0	0
Attività per imposte anticipate iscritte nell'attivo circolante	94.511	94.511	0	0
Crediti verso altri iscritti nell'attivo circolante	44.529	44.529	0	0
Totale crediti iscritti nell'attivo circolante	3.958.578	3.929.376	0	29.202

Crediti tributari

La voce si dettaglia come segue:

	31 dicembre 2022	31 dicembre 2021	Variazione
Ritenute subite	103	51	52
Credito IRES	19.583	19.548	35
Credito IRAP	322	11.073	(10.751)
Credito IVA	-	56.650	(56.650)
Crediti d'imposta L.190/2014	11.211	22.061	(10.850)
Credito d'imposta DL n. 73/2021	40.982	134.696	(93.714)
Altri crediti tributari	1.523	697	826
Totale	73.725	244.776	(171.051)

La voce Crediti d'imposta L. 190/2014, pari ad euro 11.211, rileva il residuo credito maturato nell'anno 2020 relativo al contributo per la ricerca e sviluppo previsto dalla norma.

La voce Crediti d'imposta D.L. 73/2021, pari a euro 40.982, rileva il residuo credito Super ACE.

Imposte anticipate

La voce si dettaglia come segue:

Imposte anticipate nette:		IRES	IRAP	TOTALE
Esercizio 2022				
Compenso amministratori non corrisposto	85.002	20.400	-	20.400
Totale	85.002	20.400	-	20.400
Reversal imposte anticipate				
Compenso amministratori 2021 corrisposto 2022	(102.000)	(24.480)	-	(24.480)
Totale	(102.000)	(24.480)	-	(24.480)
Imposte differite (anticipate) nette		(4.080)	-	(4.080)
Esercizio 2021				
Imposte anticipate nette:		IRES	IRAP	TOTALE
Perdita fiscale riportabile a nuovo 2010	303.359	72.806	-	72.806

Compenso amministratori 2021 non corrisposto	102.000	24.480	-	24.480
Compenso amministratori 2020 non corrisposto	5.438	1.305	-	1.305
Totale	410.797	98.591	-	98.591
Imposte differite (anticipate) nette al 31/12/2022		94.511	-	94.511

Altri crediti

La voce si dettaglia come segue:

	31 dicembre 2022	31 dicembre 2021	Variazione
Anticipi a fornitori	-	942	(942)
Altri crediti	34.004	34.240	(236)
Crediti per carte di credito	10.525	9.268	1.257
Crediti verso Inps	-	580	(580)
Totale	44.529	45.030	(501)

Attività finanziarie**Altri titoli**

Le attività finanziarie comprese nell'attivo circolante sono pari a € 0 (€ 3.640 nel precedente esercizio).

Nel corso del 2022, i titoli del valore originario di euro 39.934 e già svalutati in precedenti esercizi per euro 36.294, sono stati ceduti realizzando una minusvalenza di euro 3.640 rilevata alla voce C17- Interessi e oneri finanziari del conto economico dell'esercizio.

Disponibilità liquide

Le disponibilità liquide comprese nell'attivo circolante sono pari a € 6.209.066 (€ 11.168.748 nel precedente esercizio).

La composizione ed i movimenti delle singole voci sono così rappresentati:

	Valore di inizio esercizio	Variazione nell'esercizio	Valore di fine esercizio
Depositi bancari e postali	11.167.708	-4.959.010	6.208.698
Denaro e altri valori in cassa	1.040	-672	368
Totale disponibilità liquide	11.168.748	-4.959.682	6.209.066

Le disponibilità liquide, in entrambi gli esercizi in rassegna, sono costituite presso primari Istituti di credito a condizioni di mercato.

Ratei e risconti attivi

I ratei e risconti attivi sono pari a € 198.122 (€ 67.353 nel precedente esercizio).

La composizione ed i movimenti delle singole voci sono così rappresentati:

	Valore di inizio esercizio	Variazione nell'esercizio	Valore di fine esercizio
Risconti attivi	67.353	130.769	198.122
Totale ratei e risconti attivi	67.353	130.769	198.122

Oneri finanziari capitalizzati

Negli esercizi in rassegna non è stata eseguita alcuna capitalizzazione di oneri finanziari ai valori iscritti nell'attivo dello Stato Patrimoniale (art. 2427, comma 1 numero 8 del Codice Civile).

Informazioni sullo stato patrimoniale passivo e patrimonio netto

Patrimonio netto

Il patrimonio netto esistente alla chiusura dell'esercizio è pari a € 23.176.495 (€ 24.776.328 nel precedente esercizio).

Nei prospetti riportati di seguito viene evidenziata la movimentazione subita durante l'esercizio dalle singole poste che compongono il Patrimonio Netto e il dettaglio della voce 'Altre riserve':

	Valore di inizio esercizio	Altre destinazioni	Incrementi
Capitale	9.834.677	0	593.750
Riserva da sovrapprezzo delle azioni	13.289.652	-3.297.220	1.906.250
Riserve di rivalutazione	1.068.162	0	0
Riserva legale	1.483.017	0	0
Altre riserve			
Versamenti in conto aumento di capitale	2.500.000	0	0
Totale altre riserve	2.500.000	0	0
Utile (perdita) dell'esercizio	-3.297.220	3.297.220	0
Riserva negativa per azioni proprie di portafoglio	-101.960	0	0
Totale Patrimonio netto	24.776.328	0	2.500.000



	Decrementi	Risultato d'esercizio	Valore di fine esercizio
Capitale	0		10.428.427
Riserva da soprapprezzo delle azioni	0		11.898.682
Riserve di rivalutazione	0		1.068.162
Riserva legale	0		1.483.017
Altre riserve			
Versamenti in conto aumento di capitale	2.500.000		0
Totale altre riserve	2.500.000		0
Utile (perdita) dell'esercizio	0	-1.149.457	-1.149.457
Riserva negativa per azioni proprie di portafoglio	450.376		-552.336
Totale Patrimonio netto	2.950.376	-1.149.457	23.176.495

Ai fini di una migliore intelligibilità delle variazioni del patrimonio netto qui di seguito vengono evidenziate le movimentazioni dell'esercizio precedente delle voci del patrimonio netto:

	Valore di inizio esercizio	Attribuzione di dividendi	Altre destinazioni	Incrementi
Capitale	7.415.148	0	0	2.419.529
Riserva da soprapprezzo delle azioni	7.256.289	0	-2.509.356	8.542.719
Riserve di rivalutazione	1.068.162	0	0	0
Riserva legale	1.483.017	0	0	0
Altre riserve				
Versamenti in conto aumento di capitale	0	0	0	10.462.249
Versamenti in conto futuro aumento di capitale	0	0	0	1.000.000
Varie altre riserve	1.578.502	0	0	-1
Totale altre riserve	1.578.502	0	0	11.462.248
Utile (perdita) dell'esercizio	-2.509.356	0	2.509.356	0
Riserva negativa per azioni proprie di portafoglio	-101.960	0	0	0
Totale Patrimonio netto	16.189.802	0	0	22.424.496

	Decrementi	Riclassifiche	Risultato d'esercizio	Valore di fine esercizio
Capitale	0	0		9.834.677
Riserva da soprapprezzo delle azioni	0	0		13.289.652
Riserve di rivalutazione	0	0		1.068.162
Riserva legale	0	0		1.483.017
Altre riserve				
Versamenti in conto aumento di capitale	7.962.249	0		2.500.000
Versamenti in conto futuro aumento di capitale	1.000.000	0		0
Varie altre riserve	0	-1.578.501		0

Totale altre riserve	8.962.249	-1.578.501		2.500.000
Utile (perdita) dell'esercizio	0	0	-3.297.220	-3.297.220
Riserva negativa per azioni proprie di portafoglio	0	0		-101.960
Totale Patrimonio netto	8.962.249	-1.578.501	-3.297.220	24.776.328

Disponibilità ed utilizzo delle voci di patrimonio netto

Le informazioni richieste dall'articolo 2427, comma 1 numero 7-bis del Codice Civile relativamente alla specificazione delle voci del patrimonio netto con riferimento alla loro origine, possibilità di utilizzazione e distribuibilità, nonché alla loro avvenuta utilizzazione nei precedenti esercizi, sono desumibili dai prospetti sottostanti:

	Importo	Origine/natura	Possibilità di utilizzazione	Quota disponibile
Capitale	10.428.427			0
Riserva da soprapprezzo delle azioni	11.898.682	CAPITALE	A/B/C	11.898.682
Riserve di rivalutazione	1.068.162	CAPITALE	A/B	1.068.162
Riserva legale	1.483.017	UTILI	A/B	1.483.017
Altre riserve				
Riserva negativa per azioni proprie in portafoglio	-552.336			0
Totale	24.325.952			14.449.861
Quota non distribuibile				3.404.939
Residua quota distribuibile				11.044.922

LEGENDA A: per aumento di capitale; B: per copertura perdite; C: per distribuzione ai soci; D: per altri vincoli statutari; E: altro

Al 31 dicembre 2022 il Capitale Sociale di Digital Magics S.p.A. sottoscritto e versato risulta pari a euro 10.428.427, suddiviso in n. 11.003.677 azioni ordinarie prive di valore nominale.

In data 12 gennaio 2022 è stata iscritta al Registro Imprese la delibera, assunta dall'Assemblea degli Azionisti di Digital Magics S.p.A. il 16 dicembre 2021, relativa all'aumento di capitale di euro 2,5 milioni riservato a Luiss - Libera Università Internazionale degli Studi Sociali Guido Carli, che è stato sottoscritto integralmente in data 21 dicembre 2021 e per il quale sono state emesse e accreditate a Luiss n. 625.000 nuove azioni ordinarie Digital Magics.

Nel corso del mese di febbraio del 2022 Digital Magics ha avviato un programma di acquisto di azioni proprie. Al 31 dicembre 2022 la Società possiede n. 148.200 azioni proprie, pari al 1.35% del capitale sociale per un controvalore di euro 552.336. Per ulteriori informazioni su tale aspetto di rimanda a quanto analiticamente indicato a commento delle "Operazioni su azioni proprie" di cui agli artt. 2427 Codice Civile della presente Nota integrativa.

Per ulteriori informazioni circa le dinamiche del capitale e delle riserve si rimanda anche a quanto analiticamente indica al paragrafo "Eventi societari ed evoluzione del capitale sociale" della Relazione sulla Gestione del presente bilancio.

A complemento delle informazioni fornite sul Patrimonio netto qui di seguito si specificano le seguenti ulteriori informazioni.

Riserve di rivalutazione

La composizione delle riserve di rivalutazione è la seguente:

	Valore di inizio esercizio	Utilizzo per copertura perdite	Altri movimenti	Valore di fine esercizio
Legge n. 147/2013	1.068.162	0	0	1.068.162
Altre rivalutazioni				
Totale Riserve di rivalutazione	1.068.162	0	0	1.068.162

In deroga all'articolo 2426 del Codice Civile, a norma di quanto consentito dall'articolo 1 commi 140 e seguenti della Legge n. 147/2013, la Società ha fruito della possibilità di procedere alla rivalutazione di una categoria omogenea di partecipazioni detenute al 31 dicembre 2013.

A seguito di tale operazione è stata costituita apposita riserva in sospensione di imposta. Tale riserva potrà essere utilizzata solo nel rispetto delle norme dettate dall'articolo 2445 comma 2 e 3 del Codice Civile. Si evidenzia che in caso di utilizzo della riserva a copertura di perdite, fino a che la stessa non risultasse reintegrata o ridotta, non si potrà dar luogo alla distribuzione di utili.

Fondi per rischi ed oneri

I fondi per rischi ed oneri sono iscritti nelle passività per complessivi € 4.331 (€ 17.018 nel precedente esercizio).

Il fondo imposte differite si decrementa per effetto del rilascio delle imposte differite calcolate sulla rivalutazione di legge eseguita nel 2013 della partecipazione di Premium Store S.r.l., cancellata dal Registro Imprese a seguito del completamento della liquidazione.

La composizione ed i movimenti delle singole voci sono così rappresentati:

	Fondo per imposte anche differite	Totale fondi per rischi e oneri
Valore di inizio esercizio	17.018	17.018
Variazioni nell'esercizio		
Utilizzo nell'esercizio	12.687	12.687
Totale variazioni	-12.687	-12.687
Valore di fine esercizio	4.331	4.331

Si segnala che Digital Magics S.p.A. ha in essere un contenzioso avviato nel corso del 2021 con l'Agenzia delle Entrate di Salerno che la vede coinvolta in qualità di "socio superstite" di una società a suo tempo partecipata e a suo tempo cancellata dal Registro Imprese.

Contro l'avviso di accertamento dell'Agenzia Digital Magics presentò tempestivamente ricorso e la competente Commissione Tributaria accolse la richiesta di sospensione della riscossione dell'atto impugnato; inaspettatamente però, con sentenza del maggio 2022, la Commissione Tributaria Provinciale di Salerno - peraltro con motivazioni assai censurabili - respingeva il ricorso presentato da Digital Magics.

Per effetto di tale condanna la società potrebbe essere tenuta a pagare in via provvisoria, sulla base delle regole del Processo Tributario, una somma di circa euro 214 migliaia, di cui euro 70 migliaia per imposta principale IVA, euro 15 migliaia per interessi, euro 117 migliaia per sanzioni IVA, euro 1 migliaia per sanzioni Ires e Irap ed euro 11 migliaia per accessori.

Contro la sentenza di condanna della Commissione Provinciale, nel luglio del 2022, Digital Magics ha proposto appello presso la Sezione Staccata di Salerno della Commissione Tributaria Regionale della Campania.

Lo Studio professionale indipendente che assiste la società in tale contenzioso ha comunicato agli Amministratori di Digital Magics che, ancorché un rischio di soccombenza al termine dell'iter giudiziale sia sempre possibile, i solidi motivi proposti nel giudizio di appello possano far ritenere come probabile che l'esito negativo del giudizio di primo grado sia completamente ribaltato in senso favorevole alla società appellante, con conseguente annullamento del relativo accertamento.

Su tale base gli Amministratori di Digital Magics, al 31 dicembre 2022, hanno ritenuto di non effettuare alcun accantonamento al fondo rischi fiscali relativamente al contenzioso sopra esposto.

Trattamento di fine rapporto

Il trattamento di fine rapporto di lavoro subordinato è iscritto tra le passività per complessivi € 167.052 (€ 134.004 nel precedente esercizio).

La composizione ed i movimenti delle singole voci sono così rappresentati:

	Trattamento di fine rapporto di lavoro subordinato
Valore di inizio esercizio	134.004
Variazioni nell'esercizio	
Accantonamento nell'esercizio	44.171
Utilizzo nell'esercizio	6.548
Altre variazioni	-4.575
Totale variazioni	33.048
Valore di fine esercizio	167.052

Debiti

I debiti sono iscritti nelle passività per complessivi € 4.953.225 (€ 7.073.450 nel precedente esercizio).

La composizione delle singole voci è così rappresentata:

	Valore di inizio esercizio	Variazioni nell'esercizio	Valore di fine esercizio
Debiti verso banche	5.552.851	-2.336.399	3.216.452
Acconti	0	11.000	11.000
Debiti verso fornitori	1.068.170	73.014	1.141.184
Debiti verso imprese controllate	142.454	-43.201	99.253

Debiti tributari	28.369	218.276	246.645
Debiti vs.istituti di previdenza e sicurezza sociale	29.439	15.598	45.037
Altri debiti	252.167	-58.513	193.654
Totale	7.073.450	-2.120.225	4.953.225

Debiti - Distinzione per scadenza

Qui di seguito vengono riportati i dati relativi alla suddivisione dei debiti per scadenza, ai sensi dell'art. 2427, comma 1 numero 6 del Codice Civile:

	Valore di inizio esercizio	Variazione nell'esercizio	Valore di fine esercizio	Quota scadente entro l'esercizio	Quota scadente oltre l'esercizio
Debiti verso banche	5.552.851	-2.336.399	3.216.452	1.283.803	1.932.649
Acconti	0	11.000	11.000	11.000	0
Debiti verso fornitori	1.068.170	73.014	1.141.184	1.141.184	0
Debiti verso imprese controllate	142.454	-43.201	99.253	99.253	0
Debiti tributari	28.369	218.276	246.645	246.645	0
Debiti verso istituti di previdenza e di sicurezza sociale	29.439	15.598	45.037	45.037	0
Altri debiti	252.167	-58.513	193.654	193.654	0
Totale debiti	7.073.450	-2.120.225	4.953.225	3.020.576	1.932.649

Debiti verso banche

La voce si dettaglia come segue:

	31 dicembre 2022	31 dicembre 2021	Variazione
Finanziamento a medio termine - quota a breve	1.283.803	2.337.057	(1.053.254)
Finanziamento a medio termine - quota a lungo	1.932.649	3.215.794	(1.283.145)
Totale	3.216.452	5.552.851	(2.336.399)

L'indebitamento bancario di medio-lungo termine al 31 dicembre 2022, pari ad euro 1.932.649, è costituito da finanziamenti chirografari che si dettagliano come segue:

- un finanziamento di euro 1 milione originariamente scadente a gennaio 2024 oggetto di moratoria ABI limitatamente alle rate di capitale per un periodo di 12 mesi a partire da marzo 2020 e sino a febbraio 2021. Il debito residuo al 31 dicembre 2022 ammonta ad euro 462.362, di cui la quota scadente entro i dodici mesi ammonta ad euro 202.934;
- un finanziamento di euro 1 milione originariamente scadente ad aprile 2022 oggetto di moratoria di Legge limitatamente alle rate di capitale per un periodo di 16 mesi a partire da marzo 2020 e sino a giugno 2021. Il debito residuo al 31 dicembre 2022 ammonta ad euro 150.000, di cui la quota scadente entro i dodici mesi ammonta ad euro 150.000;
- un finanziamento di euro 1 milione originariamente scadente a dicembre 2021 oggetto di moratoria di Legge limitatamente alle rate di capitale per un periodo di 16 mesi a partire da marzo 2020 e sino a giugno 2021. Il debito residuo al 31 dicembre 2022 ammonta ad euro 111.111, di cui la quota scadente entro i dodici mesi ammonta ad euro 111.111;
- un finanziamento di euro 600 migliaia scadente a settembre 2024 oggetto di moratoria di Legge limitatamente alle rate di capitale per un periodo di 16 mesi a partire da marzo 2020 e sino a giugno 2021. Il debito residuo al 31 dicembre 2022 ammonta ad euro 368.045, di cui la quota scadente entro i dodici mesi ammonta ad euro 119.940;
- un finanziamento di euro 900 migliaia scadente a giugno 2024 oggetto di moratoria di Legge limitatamente alle rate di capitale per un periodo di 22 mesi a partire da marzo 2020 e sino a dicembre 2021. Il debito residuo al 31 dicembre 2022 ammonta ad euro 678.027, di cui la quota scadente entro i dodici mesi ammonta ad euro 223.979;
- un finanziamento di euro 500 migliaia scadente a giugno 2024 oggetto di moratoria di Legge limitatamente alle rate di capitale per un periodo di 22 mesi a partire da marzo 2020 e sino a dicembre 2021. Il debito residuo al 31 dicembre 2022 ammonta ad euro 377.982, di cui la quota scadente entro i dodici mesi ammonta ad euro 123.958;
- un finanziamento di euro 750 migliaia scadente a giugno 2025 oggetto di pre-ammortamento da luglio 2020 a luglio 2021. Il debito residuo al 31 dicembre 2022 ammonta ad euro 485.306 di cui la quota scadente entro i dodici mesi ammonta ad euro 191.290;
- un finanziamento di euro 650 migliaia scadente a luglio 2026 oggetto di pre-ammortamento da agosto 2020 a luglio 2022. Il debito residuo al 31 dicembre 2022 ammonta ad euro 583.618 di cui la quota scadente entro i dodici mesi ammonta ad euro 160.564.

I finanziamenti bancari al 31 dicembre 2022 non sono assistiti da garanzie reali.

Debiti verso fornitori

La voce si dettaglia come segue:

	31 dicembre 2022	31 dicembre 2021	Variazione
Fornitori terzi Italia	613.981	855.954	(241.973)
Fatture da ricevere fornitori Italia	527.203	222.216	304.987
Totale	1.141.184	1.078.170	63.014

Debiti verso imprese controllate

	31 dicembre 2022	31 dicembre 2021	Variazione
Debiti commerciali	86.547	129.748	(43.201)
Debiti diversi	12.706	12.706	-
Totale	99.253	142.454	(43.201)

I debiti verso società controllate, di natura commerciale, sono tutti denominati in euro e sono scadenti entro l'esercizio successivo.

Di seguito il dettaglio:

Denominazione	Debiti commerciali	Debiti diversi	31 dicembre 2022
4W Marketplace S.p.A.	702	-	702
Livextention S.r.l.	-	12.706	12.706
Sharide S.r.l.	70.597	-	70.597
The Doers S.r.l.	15.248	-	15.248
Totale	86.547	12.706	99.253

Si segnala che tutte le operazioni poste in essere con le parti correlate sono svolte a normali condizioni di mercato.

Debiti tributari

La voce si dettaglia come segue:

	31 dicembre 2022	31 dicembre 2021	Variazione
Erario c/IVA	210.001	-	210.001
Erario c/ ritenute dipendenti	29.492	19.861	9.631
Erario c/ ritenute professionisti	7.148	8.051	(903)
Debiti per altre imposte	4	457	(453)
Totale	246.645	28.369	218.276

Debiti verso istituti di previdenza e sicurezza sociale

La voce si dettaglia come segue:

	31 dicembre 2022	31 dicembre 2021	Variazione
Debiti verso INPS	40.607	25.880	14.727
Debiti verso INAIL	634	459	175
Debiti verso altri Istituti	3.796	3.100	696
Totale	45.037	29.439	15.598

Altri debiti

La voce si dettaglia come segue:

	31 dicembre 2022	31 dicembre 2021	Variazione
Debiti verso dipendenti e collaboratori	89.669	67.542	22.127
Debiti verso amministratori e sindaci	102.928	173.455	(70.527)
Altri debiti	1.057	1.170	(113)
Totale	193.654	242.167	(48.513)

Debiti - Ripartizione per area geografica

Qui di seguito vengono riportati i dati relativi alla suddivisione dei debiti per area geografica, ai sensi dell'art. 2427, comma 1 numero 6 del Codice Civile:

	Totale			
Area geografica		ITALIA	UE	EXTRA UE
Debiti verso banche	3.216.452	3.216.452	0	0
Acconti	11.000	11.000	0	0
Debiti verso fornitori	1.141.184	1.022.506	0	118.678
Debiti verso imprese controllate	99.253	99.253	0	0
Debiti tributari	246.645	246.645	0	0
Debiti verso istituti di previdenza e di sicurezza sociale	45.037	45.037	0	0
Altri debiti	193.654	193.654	0	0
Debiti	4.953.225	4.834.547	0	118.678

Debiti assistiti da garanzie reali su beni sociali

Al 31 dicembre 2022 non risultano iscritti in bilancio debiti assistiti da garanzie reali sui beni sociali (art. 2427, comma 1 numero 6 del Codice Civile).

Debiti - Operazioni con retrocessione a termine

Conformemente alle disposizioni di cui all'articolo 2426 punto 6-ter del Codice Civile, si segnala che non risultano iscritti in bilancio debiti derivanti da operazioni che prevedono l'obbligo per il venditore di riacquistare a termine.

Ratei e Risconti passivi

I ratei e risconti passivi sono iscritti nelle passività per complessivi € 241.989 (€ 79.171 nel precedente esercizio).

La composizione ed i movimenti delle singole voci sono così rappresentati:

	Valore di inizio esercizio	Variazione nell'esercizio	Valore di fine esercizio
Ratei passivi	429	10.071	10.500
Risconti passivi	78.742	152.747	231.489
Totale ratei e risconti passivi	79.171	162.818	241.989

Informazioni sul conto economico**Valore della produzione**

La voce si dettaglia come segue:

	Esercizio 2022	Esercizio 2021	Variazione
Ricavi delle vendite e delle prestazioni	3.701.233	2.415.765	1.285.468
Variazione delle rimanenze di prodotti in corso di lavorazione, semilavorati e finiti	14.023	-	14.023
Incrementi di immobilizzazioni per lavori interni	203.106	212.618	(9.512)
Altri ricavi e proventi	238.586	289.216	(50.630)
Totale	4.156.948	2.917.599	1.239.349

Ricavi delle vendite e delle prestazioni - Ripartizione per categoria di attività

In relazione a quanto disposto dall'art. 2427, comma 1 numero 10 del Codice Civile si rileva che i "Ricavi delle vendite e delle prestazioni" dell'esercizio 2022 sono riconducibili a prestazioni rese nell'ambito dei contratti di servizi in essere e per i progetti di sviluppo e accelerazione in corso.

Per ulteriori informazioni relative alle transazioni con parti correlate si rimanda a quanto analiticamente indicato al riguardo nella Relazione sulla Gestione al presente Bilancio.

Gli "Incrementi immobilizzazioni per lavori interni" dell'esercizio 2022 rilevano la capitalizzazione dei costi sostenuti e commentati alla voce "Costi di sviluppo" della presente Nota integrativa.

Per maggiori approfondimenti si rimanda a quanto analiticamente riportato a commento della voce "Immobilizzazioni immateriali" della presente Nota Integrativa e nella Relazione sulla Gestione al presente Bilancio.

Ricavi delle vendite e delle prestazioni – Ripartizione per area geografica

In relazione a quanto disposto dall'art. 2427, comma 1 numero 10 del Codice Civile, si segnala che i ricavi dell'esercizio sono stati realizzati interamente con controparti nazionali e intracomunitarie ad esclusione di euro 25.002 realizzati con un cliente non comunitario.

Altri ricavi e proventi

Gli altri ricavi e proventi sono iscritti nel valore della produzione del conto economico per complessivi € 238.586 (€ 289.216 nel precedente esercizio).

La voce "Altri ricavi e proventi" dell'esercizio 2022 rileva principalmente affitti attivi per euro 163.825, sopravvenienze attive per euro 31.706, contributi in conto esercizio per euro 29.783 e altri proventi e ricavi diversi per la differenza.

Costi della produzione

Nella tabella che segue si evidenzia la composizione e la movimentazione della voce "Costi della produzione":

	Esercizio 2022	Esercizio 2021	Variazione
Per materie prime, sussidiarie, di consumo e merci	5.263	9.197	(3.934)
Servizi	3.056.121	2.516.020	540.101
Godimento di beni di terzi	258.119	259.216	(1.097)
Costi del personale	713.059	566.622	146.437
Ammortamento immobilizzazioni immateriali	461.778	433.417	28.361
Ammortamento immobilizzazioni materiali	15.443	7.649	7.794
Svalutazione crediti compresi nell'attivo circolante e nelle disponibilità liquide	80.391	177.304	(96.913)
Oneri diversi di gestione	95.078	136.111	(41.033)
Totale	4.685.252	4.105.536	579.716

La Società ha strutturato la propria attività con l'utilizzo di un elevato livello delle prestazioni esterne al fine di rispondere in modo flessibile alle diverse esigenze del mercato. Relativamente all'analisi quali-quantitativa delle voci di costo si rimanda anche a quanto illustrato a commento dei dati economici della Relazione sulla gestione del presente documento.

Proventi ed oneri finanziari

La voce si dettaglia come segue:

	Esercizio 2022	Esercizio 2021	Variazione
15) Proventi da partecipazioni:			
- da imprese controllate	-	-	-
- da imprese collegate	-	-	-
- da altre imprese	1.186.743	359.417	827.326
Totale proventi da partecipazioni	1.186.743	359.417	827.326
Altri proventi finanziari:			
a) da crediti iscritti nelle immobilizzazioni:			
- imprese controllate	2.704		2.704
- altri	11.685	2.539	9.146
Totale proventi finanziari da crediti iscritti nelle immobilizzazioni:	14.389	2.539	11.850
b) da titoli iscritti nelle immobilizzazioni che non costituiscono partecipazioni	9.583	10.377	(794)
c) da titoli iscritti nell'attivo circolante che non costituiscono partecipazioni	-	38	(38)
d) Proventi diversi dai precedenti:			
- altri	396	20.705	(20.309)
Totale proventi diversi dai precedenti:	396	20.705	(20.309)
Totale altri proventi finanziari	24.368	33.659	(9.291)
Interessi e altri oneri finanziari:			
- altri	-	-	-
a) Interessi passivi	72.895	100.920	(28.025)
b) minusvalenze da cessione partecipazioni	-	291.690	(291.690)

Totale Interessi e altri oneri finanziari	72.895	392.610	(319.715)
Utili e perdite su cambi	(1)	-	(1)
Totale proventi e oneri finanziari	1.138.215	466	1.137.749

Proventi finanziari

La voce "Proventi da partecipazioni in altre imprese", pari ad euro 1.186.743, si dettaglia come segue:

	Esercizio 2022
Plusvalenza cessione partecipazione Impossible Minds S.r.l.	1.389
Plusvalenza cessione partecipazione Cardo S.r.l.	1.185.354
Totale	1.186.743

La voce "Altri proventi finanziari da crediti iscritti nelle immobilizzazioni" pari ad euro 14.389, si dettaglia come segue:

	Esercizio 2022
Interessi da The Doers S.r.l.	2.704
Interessi da Prestiamoci S.p.A.	11.685
Totale	14.389

La voce "Altri proventi finanziari da titoli iscritti nelle immobilizzazioni che non costituiscono partecipazioni" pari ad euro 9.583, rileva gli interessi attivi maturati su obbligazioni di cui all'attivo immobilizzato e interessi maturati su Strumenti Finanziari Partecipativi come di seguito dettagliato:

	Esercizio 2022
Interessi Strumenti Finanziari Partecipativi	583
Interessi Quantum Blockchain Technologies PLC.	9.000
Totale	9.583

Interessi e oneri finanziari

La voce "Interessi e altri oneri finanziari", pari complessivamente ad euro 72.895, rileva gli interessi passivi principalmente correlati ai finanziamenti bancari in essere nonché la minusvalenza realizzata dalla cessione dei titoli del Credito Valtellinese come dettagliato di seguito:

	Esercizio 2022
Minusvalenza cessione titoli - Creval	3.640
Interessi passivi su finanziamenti bancari	69.255
Totale	72.895

Rettifiche di valore di attività e passività finanziarie

La voce si dettaglia come segue:

	Esercizio 2022	Esercizio 2021	Variazione
Svalutazione :			
- Partecipazioni	1.603.850	1.824.058	(220.208)
- Immobilizzazioni finanziarie che non costituiscono partecipazioni	172.500	265.171	(92.671)
Totale	1.776.350	2.089.229	(312.879)

Le svalutazioni di "Partecipazioni" per gli esercizi in rassegna si dettagliano come segue:

Svalutazione partecipazioni	Esercizio 2022	Esercizio 2021	Variazione
Partecipazione Emotional Target S.r.l.	14.335	-	14.335
Partecipazione Yoagents S.r.l.	-	1.306.478	(1.306.478)
Partecipazione Wonderstore S.r.l.	-	158.317	(158.317)
Partecipazione Step Found GP SA	-	20.000	(20.000)
Partecipazione Epic Holding S.p.a. (già Epic SIM S.p.A.)	-	64.426	(64.426)
Partecipazione Young S.r.l.	-	149.000	(149.000)
Partecipazione Impossible Minds S.r.l.	-	90.000	(90.000)
Partecipazione Kaitiaki S.r.l.	-	35.836	(35.836)

Partecipazione Disignum S.r.l.	90.000	-	90.000
Partecipazione Monai S.r.l.	90.200	-	90.200
Partecipazione The Ing Project S.r.l.	70.000	-	70.000
Partecipazione Amon Card	150.000	-	150.000
Partecipazione Buzzoole Holding Ltd	247.951	-	247.951
Partecipazione Quomi S.r.l. - in liq.	198.915	-	198.915
Partecipazione Xoko S.r.l.	280.399	-	280.399
Partecipazione Prestiamoci S.p.A.	462.050		462.050
Arrotondamenti		1	(i)
Totale	1.603.850	1.824.058	(220.208)

Le svalutazioni delle "Immobilizzazioni finanziarie che non costituiscono partecipazioni" sono relative alla svalutazione di finanziamenti erogati alle società partecipate, come di seguito dettagliato:

Svalutazione di crediti finanziari	Esercizio 2022	Esercizio 2021	Variazione
Svalutazione crediti finanziari Digital Bees S.r.l. in liquidazione	27.600	104.000	(76.400)
Svalutazione crediti finanziari Emotional Target S.r.l.	-	7.200	(7.200)
Svalutazione crediti finanziari StepFunds G.p.s.a.	-	41.650	(41.650)
Svalutazione crediti finanziari YoAgents S.r.l.	102.400	-	102.400
Svalutazione crediti finanziari Premium Store S.r.l. in liquidazione	-	112.321	(112.321)
Svalutazione S.F.P. Quomi S.r.l. - in liquidazione	40.000	-	40.000
Svalutazione S.F.P. Xoko S.r.l.	2.500	-	2.500
Totale	172.500	265.171	(92.671)

Per ulteriori informazioni si rimanda a quanto analiticamente indicato in commento alla voce Immobilizzazioni finanziarie della presente nota integrativa.

Ricavi di entità o incidenza eccezionali

In relazione a quanto disposto dall'art. 2427, comma 1 numero 13 del Codice Civile, si segnala che nell'esercizio 2022 non vi sono stati ricavi di entità o incidenza eccezionali.

Costi di entità o incidenza eccezionali

In relazione a quanto disposto dall'art. 2427, comma 1 numero 13 del Codice Civile, si segnala che nell'esercizio 2022 non vi sono stati costi di entità o incidenza eccezionali.

Imposte sul reddito d'esercizio, correnti, differite e anticipate

La composizione delle singole voci è così rappresentata:

Esercizio 2022	IRES	IRAP	Totale
Imposte correnti	-	10.365	10.365
Imposte relative ad esercizi precedenti	-		-
imposte differite e anticipate	(8.607)	-	(8.607)
d) proventi da consolidato	(18.740)		(18.740)
Totale	(27.347)	10.365	(16.982)
Esercizio 2021	IRES	IRAP	Totale
Imposte correnti	-	-	-
Imposte relative ad esercizi precedenti			-
imposte differite e anticipate	20.520	-	20.520
d) proventi da consolidato	-		-
Totale	20.520	-	20.520

Le imposte differite sono state calcolate tenendo conto dell'ammontare di tutte le differenze temporanee generate dall'applicazione di norme fiscali e applicando le aliquote in vigore al momento in cui tali differenze sono sorte.

Le attività per imposte anticipate sono state rilevate in quanto esiste la ragionevole certezza dell'esistenza degli esercizi successivi di un reddito imponibile non inferiore all'ammontare delle differenze che si andranno ad annullare.

Riconciliazione tra l'onere fiscale di bilancio e l'onere teorico

Conformemente alle indicazioni fornite dall'OIC, il seguente prospetto consente la riconciliazione tra l'onere fiscale di bilancio e l'onere teorico, distintamente per l'Ires e per l'Irap:

IRES

Descrizione	Imponibile	Imposta
Risultato prima delle imposte	(1.149.457)	
Onere fiscale teorico	24,00	(275.870)
Differenze che non si riverseranno negli esercizi successivi:		
- interessi passivi	1.584	380
- spese autovetture	16.628	3.991
- sopravvenienze passive, minusvalenze e altri oneri straordinari	16.311	3.915
- minusvalenze cessione partecipazioni	3.640	874
- svalutazione crediti finanziari	172.500	41.400
- svalutazione partecipazione	1.603.850	384.924
- amm.to cellulari	56	14
- amm.to marchi	1.202	288
- altre variazioni in aumento	49.405	11.857
- svalutazione crediti non deducibili	60.541	14.530
- plusvalenze e sopravvenienze non imponibili	(1.127.406)	(270.577)
- utilizzo fondo Imposte differite	(12.687)	(3.045)
- provento da consolidato	(18.740)	(4.498)
Totale IRES	(382.574)	(91.817)
IRES di competenza dell'esercizio (corrente + differita - anticipata)	-	(91.818)
Onere fiscale effettivo in % sul risultato prima delle imposte		n.a.

IRAP

Descrizione	Imponibile	Imposta
Base imponibile IRAP	219.533	
Onere fiscale teorico	3,9%	8.563
Costi non rilevanti ai fini IRAP:		
- costi amministrativi	721.014	28.120
- ammortamento avviamento	1.202	47
Totale	941.749	36.730
Deduzioni:		
- Personale dipendente	(675.994)	(26.364)
Totale	265.755	10.365
IRAP di competenza dell'esercizio (corrente + differita - anticipata)		10.365

Altre informazioni

Dati sull'occupazione

Vengono di seguito riportate le informazioni concernenti il personale, ai sensi dell'art. 2427, comma 1 numero 15 del Codice Civile:

	Media
Dirigenti	-
Quadri	5
Impiegati	9
Totale	14

Compensi agli organi sociali

Vengono di seguito riportate le informazioni concernenti gli amministratori ed i sindaci, ai sensi dell'art. 2427, comma 1 numero 16 del Codice Civile.

Compensi agli amministratori

Vengono di seguito riportate le informazioni concernenti i compensi agli Amministratori ai sensi dell'art. 2427 comma 1 numero 16 del Codice Civile:

	Esercizio 2022	Esercizio 2021
Emolumenti	721.014	727.217
Totale	721.014	727.217

Compensi ai sindaci

Vengono di seguito riportate le informazioni concernenti i compensi ai Sindaci ai sensi dell'art. 2427 comma 1 numero 16 del Codice Civile:

	Esercizio 2022	Esercizio 2020
Compenso sindaci	16.475	16.120
Totale	16.475	16.120

Compensi al revisore legale ovvero alla società di revisione

Vengono di seguito riportate le informazioni concernenti i compensi al revisore legale ovvero alla società di revisione ai sensi dell'art. 2427 comma 1 numero 16 bis del Codice Civile:

	Esercizio 2022	Esercizio 2021
Revisione legale	34.374	31.096
Altri servizi di verifica	-	-
Servizi di consulenza fiscale	-	-
Altri servizi	-	-
Totale	34.374	31.096

Categorie di azioni emesse dalla società

Con riferimento a quanto previsto all'articolo 2427, comma 1 numero 17 Codice Civile si rimanda a quanto indicato a commento della voce Patrimonio netto della presente nota integrativa.

Titoli emessi dalla società

Con riferimento alle informazioni richieste dall'articolo 2427, comma 1 numero 18 del Codice Civile si rileva quanto segue.

Stock Option

L'Assemblea degli Azionisti di Digital Magics del 29 aprile 2015, ha assunto, tra l'altro, la seguente delibera:

1. l'istituzione di un Piano di azionariato riservato agli amministratori, ai collaboratori e ai dipendenti di Digital Magics S.p.A. e delle società da questa partecipate ("Piano di Incentivazione 2015-2021"), con conseguente conferimento al Consiglio di Amministrazione di ogni potere per l'attuazione del Piano;
2. di aumentare il capitale sociale, in via scindibile, di massimi euro 2.000.000,00, comprensivi di eventuale sovrapprezzo, mediante emissione di massime n. 400.000 nuove azioni ordinarie, senza indicazione del valore nominale, godimento regolare, con esclusione del diritto di opzione ai sensi dell'articolo 2441, commi 5 e 8, c.c., in quanto riservate in sottoscrizione ai destinatari del Piano di stock option; la sottoscrizione potrà essere effettuata entro il termine finale del 31 dicembre 2021 esercitando le opzioni al prezzo unitario di euro 5,00.

L'Assemblea degli Azionisti di Digital Magics del 24 giugno 2021, ha, tra l'altro, deliberato di prorogare al 30 novembre 2023 il "Piano di Incentivazione 2015-2021" e il termine finale di sottoscrizione dell'aumento di capitale al suo servizio, fermi e invariati ogni altro termine e condizione come deliberati dall'assemblea del 29 aprile 2015: il prezzo di sottoscrizione delle opzioni ancora in circolazione permane, quindi, fissato in euro 5,00.

Le opzioni sono state totalmente assegnate a 28 soggetti (amministratori, dipendenti e collaboratori di Digital Magics S.p.A. e delle società da questa partecipate), convertibili in 400.000 azioni ordinarie. Alla data del presente documento, sono state esercitate n. 101.200 opzioni (convertite in altrettante azioni ordinarie di compendio). Risultano attualmente esercitabili dai beneficiari le altre 298.800 opzioni.

L'Assemblea degli Azionisti di Digital Magics del 23 aprile 2018, ha disposto, tra l'altro, l'istituzione di un ulteriore piano di azionariato riservato agli amministratori, ai collaboratori e ai dipendenti di Digital Magics S.p.A. e delle società da questa partecipate, denominato "Piano di Incentivazione 2018-2024", disciplinato dal regolamento approvato nella stessa seduta assembleare che prevede un prezzo di sottoscrizione fissato in euro 8,00 e che la sottoscrizione possa essere effettuata entro il termine finale del 31 dicembre 2024. La medesima Assemblea ha deliberato conseguentemente di aumentare il capitale sociale con esclusione del diritto di opzione ai sensi dell'articolo 2441, commi 5 e 8, c.c., in quanto riservate in sottoscrizione ai destinatari del piano di stock option.

In data 30 aprile 2019, l'Assemblea degli Azionisti di Digital Magics ha deliberato, tra l'altro, la modifica da euro 8,00 a euro 6,20 del prezzo di sottoscrizione delle massime n. 600.000 azioni di compendio del "Piano di Incentivazione 2018-2024", approvato dall'Assemblea dei Soci del 23 aprile 2018. Il Consiglio di Amministrazione ha successivamente provveduto ad assegnare n. 575.000 opzioni a valere sul "Piano di Incentivazione 2018-2024" a 22 soggetti (amministratori, dipendenti e collaboratori di Digital Magics S.p.A. e delle società da questa partecipate).

L'Assemblea degli Azionisti di Digital Magics del 24 giugno 2021, ha, tra l'altro, deliberato di:

1. revocare il "Piano di Incentivazione 2018-2024" e l'aumento di capitale al suo servizio, approvati dall'assemblea straordinaria in data 28 aprile 2018;
2. approvare il Regolamento del nuovo "Piano di Incentivazione 2018-2024" riservato agli amministratori, ai collaboratori e ai dipendenti di Digital Magics S.p.A. e delle società da questa partecipate, che verrà realizzato mediante assegnazione gratuita di opzioni che daranno diritto di sottoscrivere massime n. 800.000 azioni ordinarie di Digital Magics S.p.A. nel rapporto di una azione ogni opzione esercitata, il tutto con conseguente conferimento al Consiglio di Amministrazione di ogni potere per l'attuazione e gestione del nuovo piano;
3. aumentare il capitale sociale, in via scindibile, per massimi euro 800.000, oltre a sovrapprezzo di massimi euro 3.200.000, mediante emissione di massime n. 800.000 nuove azioni ordinarie, con esclusione del diritto di opzione ai sensi dell'articolo 2441, commi 5 e 8, c.c., in quanto riservate in sottoscrizione ai destinatari del "Piano di Incentivazione 2018-2024"; il prezzo di sottoscrizione delle azioni è stato stabilito in misura pari ad euro 5,00, e la sottoscrizione potrà essere effettuata entro il termine finale del 31 dicembre 2027.

Alla data di stesura del presente documento, le opzioni del nuovo "Piano di Incentivazione 2018-2024" sono state assegnate, dal Consiglio di Amministrazione ai beneficiari del precedente "Piano di Incentivazione 2018-2024", in numero pari a quello di cui erano beneficiari nel piano revocato

Warrant

Ad aprile 2017, l'Assemblea straordinaria della Società ha deliberato l'emissione dei "WARRANT DIGITAL MAGICS 2017-2022" ("Warrant") da assegnare gratuitamente agli Azionisti in proporzione alla partecipazione posseduta, uno per ogni quattro azioni Digital Magics possedute, e conseguente aumento di capitale al servizio dei warrant, per un importo complessivo di massimi euro 14.400.000,00, comprensivo di sovrapprezzo. Ciascun Warrant, in caso di esercizio, dava diritto a sottoscrivere una nuova azione ordinaria Digital Magics.

I WARRANT DIGITAL MAGICS 2017-2022 sono stati dematerializzati e ammessi alla negoziazione su Borsa Italiana il 22 maggio 2017 (codice ISIN n. IT00052532479); sono stati assegnati agli Azionisti gratuitamente e automaticamente. I Warrant effettivamente assegnati (1 ogni 4 azioni possedute) sono risultati essere n. 1.643.004. L'esercizio dei Warrant era previsto in sei periodi nell'arco di cinque anni, nel mese di ottobre di ciascun anno dal 2017 al 2022, con un prezzo di sottoscrizione crescente ad ogni finestra di esercizio successiva.

Ai sensi del relativo Regolamento, i WARRANT DIGITAL MAGICS 2017-2022 non esercitati entro il 31 ottobre 2022 sono decaduti da ogni diritto, divenendo privi di validità ad ogni effetto.

I WARRANT DIGITAL MAGICS 2017-2022 non esercitati e privi di validità sono risultati complessivamente n. 901.369.

L'Assemblea, tenutasi in data 15 ottobre 2020, ha approvato tra l'altro:

- l'emissione di n. 4000 "Strumenti Finanziari Partecipativi Digital Magics S.p.A. 2020" ("SFP"), di nuova istituzione, convertibili in azioni della società, da offrire in opzione ai soci, a pagamento, al prezzo di complessivi massimi euro 2.000.000,00;
- l'emissione di n. 200.000 "WARRANT DIGITAL MAGICS SFP 2020-2025" ("Warrant SFP"), di nuova istituzione, da assegnare gratuitamente ai sottoscrittori degli SFP, nella proporzione di n. 50 Warrant SFP per ogni SFP sottoscritto.

Tutti gli SFP emessi sono stati sottoscritti (e successivamente convertiti in azioni ordinarie Digital Magics), e tutti i Warrant SFP sono stati conseguentemente assegnati.

Ciascun Warrant SFP, in caso di esercizio, dà diritto a sottoscrivere una nuova azione ordinaria Digital Magics S.p.A.. L'esercizio dei Warrant SFP è previsto in cinque periodi, nel mese di ottobre di ciascun anno dal 2021 al 2025; in casi particolari, è prevista la possibilità di esercizio anche al di fuori delle suddette finestre temporali. Il prezzo di sottoscrizione delle nuove azioni rivenienti dall'esercizio dei Warrant SFP è pari a euro 4,50, salvo rettifiche derivanti da operazioni straordinarie sul capitale. La prima finestra di esercizio è stata nel mese di ottobre 2022, durante la quale non è intervenuto alcun esercizio. La prossima finestra di esercizio è fissata per il mese di ottobre 2023.

Impegni, garanzie e passività potenziali non risultanti dallo stato patrimoniale

Alla data del 31 dicembre 2022 risultano rilasciate da Digital Magics a favore istituti di credito garanzie per complessivi euro 1.370.000 per finanziamenti concessi alle società partecipate:

- Livextention S.r.l., società controllata al 85% da Digital Magics,
 - per euro 300.000 su finanziamenti a breve termine e smobilizzo di crediti, nel quadro di uno strumento di finanziamento "ad ombrello" per le società partecipate da Digital Magics;
 - per euro 320.000 su un finanziamento a medio-lungo termine concesso nel mese di aprile 2022 con un periodo di ammortamento di otto anni;
- 4WMarketPlace S.p.A., società partecipata al 57,18% da Digital Magics, per euro 750.000 su un finanziamento a medio/lungo termine finalizzato all'acquisto di azioni proprie.

Informazioni su patrimoni e finanziamenti destinati ad uno specifico affare

Non esistono patrimoni destinati ad uno specifico affare.

Operazioni con parti correlate

Ai sensi dell'articolo 2427, comma 1, numero 22-bis, del Codice Civile vi è l'obbligo di indicare in nota integrativa le operazioni con parti correlate, precisandone l'importo, la natura del rapporto e ogni altra informazione necessaria per la comprensione di tali operazioni, qualora le stesse siano "rilevanti" e "non siano state concluse a normali condizioni di mercato". Con riferimento alla definizione di parte correlata, l'art. 2427 Codice Civile rimanda a quanto stabilito dai principi contabili internazionali (IAS 24). Per l'identificazione delle operazioni di importo "rilevante" si deve fare riferimento al principio generale della "significatività", illustrato nel principio contabile nazionale OIC 12, il quale, tra l'altro, precisa che il bilancio d'esercizio deve esporre solo quelle informazioni che hanno un effetto significativo e rilevante sui dati di bilancio o sul processo decisionale dei destinatari.

Per quanto riguarda le "normali condizioni di mercato", si devono considerare non solo le condizioni di tipo quantitativo, relative al prezzo, ma anche le motivazioni che hanno condotto alla decisione di porre in essere l'operazione e a concluderla con parti correlate, anziché con terzi indipendenti.

Nel corso degli esercizi in rassegna la Società non ha posto in essere operazioni con parti correlate di importo rilevante e non condotte a normali condizioni di mercato, ad eccezione dei finanziamenti infruttiferi concessi alle società controllate e collegate, dettagliatamente esposti nella presente nota integrativa.

Accordi non risultanti dallo stato patrimoniale

In merito alle informazioni richieste dal punto 22-ter dell'art. 2427 del Codice Civile si precisa che al fine di giungere ad una corretta rappresentazione della situazione patrimoniale, finanziaria ed economica della Società, con particolare riferimento ad accordi non risultanti dallo Stato Patrimoniale che comportino rischi o benefici rilevanti, occorre tener conto che l'avvenuta adesione al regime consolidato nazionale di cui agli artt. 117-129 del TUIR comporta, ai sensi dell'art. 127, comma 2 del TUIR, una responsabilità solidale con la controllante per le maggiori imposte che dovessero essere accertate, nonché per i relativi interessi e sanzioni, a seguito di rettifiche al reddito imponibile della Società.

Fatti di rilievo avvenuti dopo la chiusura dell'esercizio

Con il **Piano Industriale 2021-2025**, approvato il 18 maggio 2021 dal Consiglio di Amministrazione, Digital Magics punta ad espandere il portafoglio di partecipazioni a **più di 200 startup**, con un target di valore a oltre **100 milioni di euro entro il 2025** che, rispetto alla valutazione elaborata dal management ad inizio Piano, corrispondente ad un equity value del portafoglio stimato in 50 milioni di euro, rappresenta un incremento del 100%. L'espansione del portafoglio della Società si svilupperà attraverso programmi di accelerazione su settori ad alto potenziale. Gli investimenti nel portafoglio che Digital Magics prevede di realizzare negli anni di Piano si stimano in oltre 10 milioni di euro.

A gennaio 2023, Digital Magics ha ottenuto la certificazione internazionale **"Benefit corporation" (B-Corp)**. Leader nel supporto alle startup del settore *digital* e *tech* con i suoi servizi per il potenziamento e l'accelerazione di progetti, da sempre ha ispirato la propria attività e la propria visione di sviluppo alla responsabilità dell'impresa tramite investimenti sostenibili e nei confronti della società e dell'ambiente.

La certificazione B-Corp attesta il valore sociale generato dalle attività aziendali, che si pongono come obiettivo strategico di coniugare il raggiungimento del profitto e la creazione di un impatto positivo negli ambiti ESG (Environment, Social, Governance).

In data 10 marzo 2023, Digital Magics ha annunciato di aver sottoscritto un term-sheet non vincolante avente ad oggetto l'integrazione con Lventure Group S.p.a., primario operatore di *Early Stage Venture Capital* che investe in startup digitali ad elevato potenziale di crescita, quotato sul mercato Euronext Milan.

L'operazione è volta a creare un operatore che, oltre a non avere confronti a livello nazionale, assume rilevanza (per dimensioni e caratteristiche) nel panorama europeo, aprendo uno spettro di opportunità allo sviluppo anche internazionale.

Si prevede che l'operazione possa realizzarsi tramite fusione per incorporazione di Digital Magics in Lventure Group. Le intese preliminari raggiunte sono soggette ad ulteriori approfondimenti e verifiche sulla base di una *due diligence* reciproca, nonché

alla realizzazione di operazioni societarie funzionali, *inter alia*, a incrementare il patrimonio netto di LVenture Group. Sulla base di ciò, si prevede che la business combination possa essere realizzata sulla base di un rapporto di concambio basato su una valorizzazione di, rispettivamente, DM e di LVG - in termini di apporto nella *combined entity* - compresa nel *range* del 61,5% - 38,5% / 66,5% - 33,5%.

Con questa integrazione, Digital Magics intende valorizzare 20 anni di storia, creando le basi per proseguire in un percorso di ulteriore forte dinamismo, grazie alla grande capacità del management e di tutto il team ed al supporto dei soci principali, quali Tamburi Investment Partners S.p.A. e l'università Luiss Guido Carli. Unitamente a LVenture sarà possibile contribuire fattivamente a favorire un altro importante passo nella crescita dell'ecosistema italiano costruendo il più grande operatore nazionale per i talenti italiani e l'innovazione e farlo crescere a livello internazionale.

Strumenti finanziari derivati

Ai sensi dell'art. 2427 bis, comma 1, numero 1) del Codice Civile si segnala che al 31 dicembre 2021 la società non detiene alcuno strumento finanziario derivato.

Informazioni sulle società o enti che esercitano attività di direzione e coordinamento - art. 2497 bis del Codice Civile

La società non è soggetta a direzione o coordinamento da parte di società o enti.

Informazioni ex art. 1 comma 125, della Legge 4 agosto 2017 n. 124

Al fine di ottemperare a quanto previsto dall'art. 1, comma 125, della Legge n.124/2017, si segnala che la società, nel corso dell'esercizio 2022, non ha percepito somme a titolo di sovvenzioni, contributi, incarichi retribuiti e comunque vantaggi economici di qualunque genere derivanti dalle pubbliche amministrazioni e dai soggetti di cui all'art. 2-bis del D.Lgs. 14/3/2013, n.33, nonché da società controllate di diritto o di fatto direttamente o indirettamente da pubbliche amministrazioni e da società in partecipazione pubblica.

Inoltre, la Società non ha fruito di agevolazioni (e/o sovvenzioni e/o diversi altri benefici) qualificabili come Aiuti di Stato, soggetti agli obblighi di pubblicazione nell'ambito del Registro nazionale degli aiuti di Stato, le cui risultanze sono peraltro consultabili al link https://www.rna.gov.it/sites/PortaleRNA/it_IT/trasparenza].

Effetti significativi delle variazioni dei cambi valutari

In merito alle informazioni richieste dal punto 6-bis) dell'art. 2427 del Codice Civile, si precisa che non si sono verificate delle variazioni dei cambi valutari, tra la data di chiusura del periodo in rassegna e la data di formazione del presente bilancio, tali da comportare effetti significativi sui valori qui esposti.

Altre informazioni

Operazioni di locazione finanziaria

Si omettono le informazioni richieste dall'art. 2427, punto 22) del Codice Civile, relative alle operazioni di locazione finanziaria comportanti il trasferimento alla società della parte prevalente dei rischi e dei benefici inerenti ai beni oggetto dei contratti, non avendo la Società nell'esercizio intrattenuto alcun rapporto di tale tipo avente una qualche significatività sui dati economico-patrimoniali.

Operazioni su azioni proprie e della controllante, altre partecipazioni

In merito alle informazioni obbligatorie di cui agli artt. 2427 Codice Civile si precisa che in data 26 aprile 2022, l'Assemblea della Società ha deliberato di autorizzare, ai sensi degli articoli 2357 e seguenti del codice civile, l'acquisto di massime n. 100.000 (centomila) azioni Digital Magics, da effettuarsi anche in via frazionata sino alla prossima assemblea convocata per l'approvazione del bilancio di esercizio purché non oltre il termine di diciotto mesi successivi alla data di assunzione della deliberazione assembleare, con la precisazione che (a) gli acquisti saranno effettuati ad un prezzo unitario non superiore e non inferiore al prezzo di riferimento rilevato sul Mercato EGM - Euronext Growth Milan nella seduta di negoziazione precedente all'acquisto che si intende effettuare, rispettivamente più o meno il 10%, (b) la società potrà impiegare per l'acquisto di azioni proprie fino ad un massimo di euro 1.000.000,00, da prelevarsi, senza limiti di tempo, dalle riserve disponibili, e (c) gli acquisti e le alienazioni saranno effettuati nei limiti e secondo le modalità previste dalle disposizioni di legge e regolamentari vigenti, nel rispetto, se applicabile, del principio della parità di trattamento, mediante vendita sul Mercato ai prezzi correnti al momento della disposizione delle azioni proprie.

A valere su analoghe delibere assembleari precedenti, la Società aveva acquistato, negli esercizi precedenti al 2022, in più riprese, un totale di n. 18.200 azioni Digital Magics S.p.A., corrispondenti a circa lo 0,17% del capitale sociale.

A valere sull'autorizzazione dell'Assemblea del 28 aprile 2021, nei mesi di febbraio e marzo 2022 Digital Magics ha realizzato un piano di buy-back che ha incrementato la consistenza del portafoglio di azioni proprie di ulteriori n. 50.000 azioni.

In data del 21 giugno 2022, a valere sull'autorizzazione dell'Assemblea del 26 aprile 2022, Digital Magics ha avviato un ulteriore piano di buy-back per massime n. 40.000 azioni proprie. In data 2 agosto 2022, sempre a valere sull'autorizzazione dell'Assemblea del 26 aprile 2022, Digital Magics ha avviato un ulteriore piano di buy-back per massime n. 40.000 azioni proprie, completatosi in data 17 ottobre 2022.

Complessivamente, nel corso dell'esercizio 2022, sono state quindi acquistate n. 130.000 azioni proprie, al prezzo medio di euro 3,46, corrispondenti al 1,18% del capitale sociale.

Finanziamenti effettuati dai soci con l'indicazione delle eventuali clausole di postergazione (art. 2427, n. 19-bis)

Non sono stati effettuati finanziamenti dai soci con clausole di postergazione.

Destinazione del risultato d'esercizio

Signori Azionisti,

ai sensi dell'art. 2427, comma 1 numero 22-septies del Codice Civile, vi proponiamo di procedere alla copertura della perdita dell'esercizio chiuso al 31 dicembre 2022, pari ad euro 1.149.456,33, mediante utilizzo per pari importo della riserva sovrapprezzo azioni.

Milano, 21 marzo 2023

Il presidente del Consiglio di Amministrazione
Marco Gabriele Gay

**Dichiarazione di conformità**

Copia corrispondente ai documenti conservati presso la società



Bilancio d'esercizio chiuso al 31 Dicembre 2022.

www.digitalmagics.com

